




GESTIÓN PARA RESULTADOS
 MATRIZ DE INDICADORES Y RESULTADOS 2021
 Ficha Técnica y Evaluación por Indicador
 Coordinación de Gabinete

DEPENDENCIA	SECRETARÍA DE CULTURA			ALINEACIÓN AL PMD						
PROGRAMA	Cultura de Paz	CLAVE PMD COMPLETA			Eje	01.00.00.00				
		01.02.01.01			Programa	01.02.00.00				
		Ejercicio	2021		Línea de Acción	01.02.01.00				
		Periodo	202106		Componente	01.02.01.01				
NO. DE PROGRAMA	01020000	Fecha de Evaluación	30/06/2021	Actividad						
				NUE Componente	770.0000.00					
RESUMEN NARRATIVO	Cultura para Todos a través de Actividades Artísticas y Culturales realizadas									
META CUANTITATIVA DESCRIPCIÓN	Realizar y Difundir 942 Eventos Artísticos y Culturales Programados			Meta cifras	942					
META CUALITATIVA	Realizar Eventos Artísticos y Culturales que Fomenten una Cultura de Paz en las Familias del Municipio de Querétaro			Población Beneficiaria	535,188 mujeres y 514,589 hombres					
NOMBRE DEL INDICADOR	Porcentaje de Eventos Artísticos y Culturales Realizados que fomenten la Cultura de la Paz			Variable a Medir	Eventos Artísticos y Culturales					
MÉTODO CÁLCULO	(Número de Eventos Artísticos y Culturales de Cultura de la Paz Realizados /Número de Eventos Artísticos y Culturales de Cultura de la Paz Programados) *100			Tipo de Fórmula	PORCENTAJE					
Datos del indicador	Tipo de Indicador	GESTIÓN		Línea Base		Evaluación < 20 Evaluación >= 20 y < 42 Evaluación >= 42	73.35			
	Dimensión a med	EFICACIA		Parámetros de Evaluación y Resultado Semaforizado						
	Unidad de medid	Eventos Artísticos y Culturales								
	Frecuencia de medición	TRIMESTRAL								
Datos presupuestales	Presupuesto aprobado	\$0.00		Medios de verificación	Reporte Trimestral de Eventos Artísticos y Culturales por una Cultura de la Paz Realizados					
	Presupuesto modificado	-\$1,439,733.57								
	Presupuesto pagado	\$6,212,129.70								
	Diferencia Real pagado vs. Presupuesto aprobado	-\$6,212,129.70	0%							
	Diferencia Real pagado vs. Presupuesto modificado	-\$7,651,863.27	-23.18%		Fuente de Financiamien	Municipal				
FECHA DE EVALUACIÓN	DESCRIPCIÓN DE LAS ACTIVIDADES EN ESTRICTA CORRELACIÓN A LA META Y AL MÉTODO DE CÁLCULO	DATOS INGRESADOS				TIPOS DE FÓRMULAS Y RESULTADOS				
		Numerador	Denominador (Meta)	Denominador (Año anterior Línea base)	Meta Integral para el efecto de evaluación	Índice	Tasa de Variación	Razón ó Promedio	Porcentaje (Cobertura, Focalización)	Porcentaje de avance
30/06/2021	Durante el trimestre que se informa se realizaron 101 actividades artísticas y culturales	101	942					73.35	73.35	
Tipo de Resultado	Detalle de Resultados por Periodo		Denominador (Metas 100%)		Concepto	Delegacione		Población Beneficiaria		
Real por Periodo	Mes 6 Junio	101			Planeado	Municipio de Querétaro	535,188 mujeres y 514,589 hombres			
Acumulad	TOTAL	691								
Observaciones					Real	Municipio de	535,188 mujeres y			
					Número de archivos:		2			


GESTIÓN PARA RESULTADOS
MATRIZ DE INDICADORES Y RESULTADOS 2021
 Ficha Técnica y Evaluación por Indicador
 Coordinación de Gabinete

DEPENDENCIA	SECRETARÍA DE CULTURA				ALINEACIÓN AL PMD					
PROGRAMA	Cultura de Paz	CLAVE PMD COMPLETA			Eje	01.00.00.00				
		01.02.01.01.01			Programa	01.02.00.00				
		Ejercicio	2021		Línea de Acción	01.02.01.00				
		Periodo	202106		Componente	01.02.01.01				
NO. DE PROGRAMA	01020000		Fecha de Evaluación	30/06/2021		Actividad	01.02.01.01.01			
						NUE Componente	770.0000.00			
RESUMEN NARRATIVO	REALIZACION DE ACTIVIDADES ARTISTICAS Y CULTURALES									
META CUANTITATIVA DESCRIPCIÓN	888 Eventos Artísticos y Culturales Realizados y Difundidos					Meta cifras	888			
META CUALITATIVA	Contribuir a la Cultura de Paz a Través de Actividades Artísticas y Culturales para el Beneficio de las Familias del Municipio de Querétaro					Población Beneficiaria	535,188 mujeres y 514,589 hombres			
NOMBRE DEL INDICADOR	Porcentaje de Eventos Artísticos y Culturales Realizados y Difundidos					Variable a Medir	Eventos Artísticos y Culturales Realizados y Difundidos			
MÉTODO CÁLCULO	(Número de Eventos Artísticos y Culturales Realizados /Número de Eventos Artísticos y Culturales Programados)*100					Tipo de Fórmula	PORCENTAJE			
Datos del indicador	Tipo de Indicador	GESTIÓN		Línea Base		Evaluación < 20 Evaluación >= 20 y < 42 Evaluación >= 42	75			
	Dimensión a med	EFICACIA		Parámetros de Evaluación y Resultado Semaforizado						
	Unidad de medid	Eventos Artísticos y Culturales								
	Frecuencia de medición	TRIMESTRAL								
Datos presupuestales	Presupuesto aprobado			Medios de verificación	Reporte Trimestral con evidencias de Eventos Artísticos y Culturales Realizados y Difundidos					
	Presupuesto modificado									
	Presupuesto pagado									
	Diferencia Real pagado vs. Presupuesto aprobado									
	Diferencia Real pagado vs. Presupuesto modificado			Fuente de Financiamien	Municipal					
FECHA DE EVALUACIÓN	DESCRIPCIÓN DE LAS ACTIVIDADES EN ESTRICTA CORRELACIÓN A LA META Y AL MÉTODO DE CÁLCULO	DATOS INGRESADOS				TIPOS DE FÓRMULAS Y RESULTADOS				
		Numerador	Denominador (Meta)	Denominador (Año anterior Línea base)	Meta Integral para el efecto de evaluación	Índice	Tasa de Variación	Razón ó Promedio	Porcentaje (Cobertura, Focalización)	Porcentaje de avance
30/06/2021	En el trimestre que comprende de abril a junio se llevaron a cabo 89 actividades artísticas y culturales por los Departamentos de la Secretaria de Cultura del Municipio	77	888					75	75	
Tipo de Resultado	Detalle de Resultados por Periodo	Denominador (Metas 100%)			Concepto	Delegacione		Población Beneficiaria		
Real por Periodo	Mes 6 Junio	77				Planeado	Municipio de Querétaro	535,188 mujeres y 514,589 hombres		
Acumulad	TOTAL	666								
Observaciones						Real	Municipio de	535,188 mujeres y		
						Número de archivos:		8		


GESTIÓN PARA RESULTADOS
MATRIZ DE INDICADORES Y RESULTADOS 2021
Ficha Técnica y Evaluación por Indicador
Coordinación de Gabinete

DEPENDENCIA	SECRETARÍA DE CULTURA				ALINEACIÓN AL PMD					
PROGRAMA	Cultura de Paz	CLAVE PMD COMPLETA			Eje	01.00.00.00				
		01.02.01.01.02			Programa	01.02.00.00				
		Ejercicio	2021		Línea de Acción	01.02.01.00				
		Periodo	202106		Componente	01.02.01.01				
NO. DE PROGRAMA	01020000		Fecha de Evaluación	30/06/2021		Actividad	01.02.01.01.02			
					NUE Componente	770.0000.00				
RESUMEN NARRATIVO	REALIZACION DEL QUERETARO FESTIVAL DE LA CIUDAD MAXEI 2021									
META CUANTITATIVA DESCRIPCIÓN	Realizar y Difundir 1 Querétaro Festival de la Ciudad Maxei 2021,					Meta cifras	1			
META CUALITATIVA	Fomentar la Cultura de Paz a Través de la Realización del Querétaro Festival de la Ciudad Maxei 2021 para el Beneficio de las Familias del Municipio de Querétaro					Población Beneficiaria	535,188 mujeres y 514,589 hombres			
NOMBRE DEL INDICADOR	Porcentaje de avance en la realización del Festival de la Ciudad Maxei 2021					Variable a Medir	Querétaro Festival de la Ciudad Maxei 2020 Realizado y Difundido			
MÉTODO CÁLCULO	(Número de Festivales programados/(Número Festivales Programados)*100					Tipo de Fórmula	PORCENTAJE			
Datos del indicador	Tipo de Indicador	GESTIÓN		Línea Base		Evaluación < 20 Evaluación >= 20 y < 42 Evaluación >= 42	100			
	Dimensión a med	EFICACIA		Parámetros de Evaluación y Resultado Semaforizado						
	Unidad de medid	Querétaro Festival de la Ciudad Maxei 2021								
	Frecuencia de medición	TRIMESTRAL								
Datos presupuestales	Presupuesto aprobado			Medios de verificación		Programa de Actividades Realizadas del Querétaro Festival de la Ciudad Maxei 2021				
	Presupuesto modificado									
	Presupuesto pagado									
	Diferencia Real pagado vs. Presupuesto aprobado									
	Diferencia Real pagado vs. Presupuesto modificado			Fuente de Financiamien						Municipal
FECHA DE EVALUACIÓN	DESCRIPCIÓN DE LAS ACTIVIDADES EN ESTRICTA CORRELACIÓN A LA META Y AL MÉTODO DE CÁLCULO	DATOS INGRESADOS				TIPOS DE FÓRMULAS Y RESULTADOS				
		Numerador	Denominador (Meta)	Denominador anterior (Línea base)	Meta Integral para el efecto de evaluación	Índice	Tasa de Variación	Razón ó Promedio	Porcentaje (Cobertura, Focalización)	Porcentaje de avance
30/06/2021	Actividad programada y ejecutada en el primer trimestre del año, (enero-marzo)	0	1					100	100	
Tipo de Resultado	Detalle de Resultados por Periodo	Denominador (Metas 100%)			Concepto	Delegacione		Población Beneficiaria		
Real por Periodo	Mes 6 Junio	0				Planeado	Municipio de Querétaro	535,188 mujeres y 514,589 hombres		
Acumulad	TOTAL	1								
Observaciones	Esta actividad se ejecutó y reportó en el primer trimestre del año.					Real	Municipio de	535,188 mujeres y		
						Número de archivos:		1		


GESTIÓN PARA RESULTADOS
 MATRIZ DE INDICADORES Y RESULTADOS 2021
 Ficha Técnica y Evaluación por Indicador
 Coordinación de Gabinete

DEPENDENCIA	SECRETARÍA DE CULTURA				ALINEACIÓN AL PMD					
PROGRAMA	Cultura de Paz	CLAVE PMD COMPLETA			Eje	01.00.00.00				
		01.02.01.01.03			Programa	01.02.00.00				
		Ejercicio	2021		Línea de Acción	01.02.01.00				
		Periodo	202106		Componente	01.02.01.01				
NO. DE PROGRAMA	01020000		Fecha de Evaluación	30/06/2021		Actividad	01.02.01.01.03			
				NUE Componente	770.0000.00					
RESUMEN NARRATIVO	REALIZACION DEL MAXEI 490 ANIVERSARIO SANTIAGO DE QUERÉTARO									
META CUANTITATIVA DESCRIPCIÓN	Realizar y Difundir 1 Maxei 490 Aniversario Santiago de Querétaro					Meta cifras	1			
META CUALITATIVA	Fomentar la Cultura de la Paz a través de la Realización del Maxei 490 Aniversario Santiago de Querétaro para el Beneficio de las Familias del Municipio de Querétaro					Población Beneficiaria	535,188 mujeres y 514,589 hombres			
NOMBRE DEL INDICADOR	Porcentaje de avance en la realización del Festival Maxei 490 Aniversario Santiago de Querétaro					Variable a Medir	Maxei 490 Aniversario de Querétaro Realizado y			
MÉTODO CÁLCULO	(Número de Festivales programados/(Número Festivales Programados)*100					Tipo de Fórmula	PORCENTAJE			
Datos del indicador	Tipo de Indicador	GESTIÓN		Línea Base		Evaluación < 20 Evaluación >= 20 y < 42 Evaluación >= 42	0			
	Dimensión a med	EFICACIA		Parámetros de Evaluación y Resultado Semaforizado						
	Unidad de medid	Maxei 490 Aniversario de Santiago de Querétaro								
	Frecuencia de medición	TRIMESTRAL								
Datos presupuestales	Presupuesto aprobado			Medios de verificación		Programa de Actividades Realizadas del Maxei 490 Aniversario de Santiago de Querétaro				
	Presupuesto modificado									
	Presupuesto pagado									
	Diferencia Real pagado vs. Presupuesto aprobado									
	Diferencia Real pagado vs. Presupuesto modificado			Fuente de Financiamien					Municipal	
FECHA DE EVALUACIÓN	DESCRIPCIÓN DE LAS ACTIVIDADES EN ESTRICTA CORRELACIÓN A LA META Y AL MÉTODO DE CÁLCULO	DATOS INGRESADOS				TIPOS DE FÓRMULAS Y RESULTADOS				
		Numerador	Denominador (Meta)	Denominador (Año anterior Línea base)	Meta Integral para el efecto de evaluación	Índice	Tasa de Variación	Razón ó Promedio	Porcentaje (Cobertura, Focalización)	Porcentaje de avance
30/06/2021	durante el segundo trimestre no se realiza el Maxei 490 Aniversario Santiago de Querétaro	0	1					0	0	
Tipo de Resultado	Detalle de Resultados por Periodo	Denominador (Metas 100%)			Concepto	Delegacione		Población Beneficiaria		
Real por Periodo	Mes 6 Junio	0				Planeado	Municipio de Querétaro	535,188 mujeres y 514,589 hombres		
Acumulad	TOTAL	0								
Observaciones	Actividad programada para el tercer trimestre del año.					Real	Municipio de	535,188 mujeres y		
						Número de archivos:		1		


GESTIÓN PARA RESULTADOS
MATRIZ DE INDICADORES Y RESULTADOS 2021
Ficha Técnica y Evaluación por Indicador
Coordinación de Gabinete

DEPENDENCIA	SECRETARÍA DE CULTURA			ALINEACIÓN AL PMD							
PROGRAMA	Cultura de Paz	CLAVE PMD COMPLETA			Eje	01.00.00.00					
		01.02.01.01.04			Programa	01.02.00.00					
		Ejercicio	2021		Línea de Acción	01.02.01.00					
		Periodo	202106		Componente	01.02.01.01					
NO. DE PROGRAMA	01020000		Fecha de Evaluación	30/06/2021		Actividad	01.02.01.01.04				
						NUE Componente	770.0000.00				
RESUMEN NARRATIVO	REALIZACION DEL FESTIVAL DIA DE MUERTOS 2021										
META CUANTITATIVA DESCRIPCIÓN	Realizar y Difundir 1 Festival Dia de Muertos 2021					Meta cifras	1				
META CUALITATIVA	Fomentar la Cultura de la Paz a través de la Realización del Festival Dia de Muertos 2021 para el Beneficio de las Familias del Municipio de Querétaro					Población Beneficiaria	535,188 mujeres y 514,589 hombres				
NOMBRE DEL INDICADOR	Porcentaje de avance en la realización del Festival Dia de Muertos 2021					Variable a Medir	Festival Dia de Muertos 2021				
MÉTODO CÁLCULO	(Número de Festivales programados/(Número Festivales Programados)*100					Tipo de Fórmula	PORCENTAJE				
Datos del indicador	Tipo de Indicador	GESTIÓN		Linea Base		Evaluación < 20 Evaluación >= 20 y < 42 Evaluación >= 42	0				
	Dimensión a med	EFICACIA		Parámetros de Evaluación y Resultado Semaforizado							
	Unidad de medid	Festival Dia de Muertos 2021									
	Frecuencia de medición	TRIMESTRAL									
Datos presupuestales	Presupuesto aprobado			Medios de verificación		Programa de Actividades Realizadas dentro del Festival Dia de Muertos 2021					
	Presupuesto modificado										
	Presupuesto pagado										
	Diferencia Real pagado vs. Presupuesto aprobado										
	Diferencia Real pagado vs. Presupuesto modificado			Fuente de Financiamien							Municipal
FECHA DE EVALUACIÓN	DESCRIPCIÓN DE LAS ACTIVIDADES EN ESTRICTA CORRELACIÓN A LA META Y AL MÉTODO DE CÁLCULO	DATOS INGRESADOS				TIPOS DE FÓRMULAS Y RESULTADOS					
		Numerador	Denominador (Meta)	Denominador (Año anterior Linea base)	Meta Integral para el efecto de evaluación	Índice	Tasa de Variación	Razón ó Promedio	Porcentaje (Cobertura, Focalización)	Porcentaje de avance	
30/06/2021	Durante el segundo trimestre del año No se realiza el Festival Dia de Muertos 2021	0	1					0	0		
Tipo de Resultado	Detalle de Resultados por Periodo			Denominador (Metas 100%)		Concepto	Delegacione		Población Beneficiaria		
Real por Periodo	Mes 6 Junio	0			Planeado	Municipio de Querétaro	535,188 mujeres y 514,589 hombres				
Acumulad	TOTAL	0									
Observaciones	Actividad programada para el cuarto trimestredel año.					Real	Municipio de	535,188 mujeres y			
						Número de archivos:		1			


GESTIÓN PARA RESULTADOS
MATRIZ DE INDICADORES Y RESULTADOS 2021
 Ficha Técnica y Evaluación por Indicador
 Coordinación de Gabinete

DEPENDENCIA	SECRETARÍA DE CULTURA			ALINEACIÓN AL PMD						
PROGRAMA	Cultura de Paz	CLAVE PMD COMPLETA			Eje	01.00.00.00				
		01.02.01.01.05			Programa	01.02.00.00				
		Ejercicio	2021		Línea de Acción	01.02.01.00				
		Periodo	202106		Componente	01.02.01.01				
NO. DE PROGRAMA	01020000		Fecha de Evaluación	30/06/2021						
RESUMEN NARRATIVO	REALIZACION DEL FESTIVAL DE NAVIDAD 2021									
META CUANTITATIVA DESCRIPCIÓN	Realizar y Difundir 1 Festival de Navidad 2021				Meta cifras	1				
META CUALITATIVA	Fomentar la Cultura de la Paz a través de la Realización del Festival de Navidad 2021 para el Beneficio de las Familias del Municipio de Querétaro				Población Beneficiaria	535,188 mujeres y 514,589 hombres				
NOMBRE DEL INDICADOR	Porcentaje de avance en la realización del Festival de Navidad 2021				Variable a Medir	Festival de Navidad 2021 Realizado y Difundido				
MÉTODO CÁLCULO	(Número de Festivales programados/(Número Festivales Programados)*100				Tipo de Fórmula	PORCENTAJE				
Datos del indicador	Tipo de Indicador	GESTIÓN		Línea Base		Evaluación < 20 Evaluación >= 20 y < 42 Evaluación >= 42	0			
	Dimensión a medir	EFICACIA		Parámetros de Evaluación y Resultado						
	Unidad de medida	Festival de Navidad 2020								
	Frecuencia de medición	TRIMESTRAL								
Datos presupuestales	Presupuesto aprobado			Medios de verificación	Programa de Actividades Realizadas dentro del Festival de Navidad 2021					
	Presupuesto modificado									
	Presupuesto pagado									
	Diferencia Real pagado vs. Presupuesto aprobado									
	Diferencia Real pagado vs. Presupuesto modificado			Fuente de Financiamiento	Municipal					
FECHA DE EVALUACIÓN	DESCRIPCIÓN DE LAS ACTIVIDADES EN ESTRICTA CORRELACIÓN A LA META Y AL MÉTODO DE CÁLCULO	DATOS INGRESADOS				TIPOS DE FÓRMULAS Y RESULTADOS				
		Numerador	Denominador (Meta)	Denominador anterior (Línea base)	Meta Integral para el efecto de evaluación	Índice	Tasa de Variación	Razón ó Promedio	Porcentaje (Cobertura, Focalización)	Porcentaje de avance
30/06/2021	Durante este trimestre no se realiza el Festival de Navidad 2021	0	1					0	0	
Tipo de Resultado	Detalle de Resultados por Periodo	Denominador (Metas 100%)			Concepto	Delegacione		Población Beneficiaria		
Real por Periodo	Mes 6 Junio	0				Planeado	Municipio de Querétaro	535,188 mujeres y 514,589 hombres		
Acumulad	TOTAL	0								
Observaciones	Actividad programada para el último trimestre del año				Real	Municipio de	535,188 mujeres y			
					Número de archivos:		1			


GESTIÓN PARA RESULTADOS
MATRIZ DE INDICADORES Y RESULTADOS 2021
 Ficha Técnica y Evaluación por Indicador
 Coordinación de Gabinete

DEPENDENCIA	SECRETARÍA DE CULTURA				ALINEACIÓN AL PMD					
PROGRAMA	Cultura de Paz	CLAVE PMD COMPLETA			Eje	01.00.00.00				
		01.02.01.01.06			Programa	01.02.00.00				
		Ejercicio	2021		Línea de Acción	01.02.01.00				
		Periodo	202106		Componente	01.02.01.01				
NO. DE PROGRAMA	01020000		Fecha de Evaluación	30/06/2021		Actividad	01.02.01.01.06			
						NUE Componente	770.0000.00			
RESUMEN NARRATIVO	Vinculación de Actividades Artísticas y Culturales									
META CUANTITATIVA DESCRIPCIÓN	50 Eventos Artísticos y Culturales Vinculados					Meta cifras	50			
META CUALITATIVA	Vincular Actividades Artísticas y Culturales con instituciones públicas y privadas, culturales y educativas, para el Beneficio de las Familias del Municipio de Querétaro					Población Beneficiaria	447,324 mujeres y 431,607 hombres			
NOMBRE DEL INDICADOR	Porcentaje de Eventos Artísticos y Culturales Vinculados					Variable a Medir	Eventos Artísticos y Culturales Vinculados			
MÉTODO CÁLCULO	(Número de Eventos Artísticos y Culturales Vinculados /Número de Eventos Artísticos y Culturales Programados)*100					Tipo de Fórmula	PORCENTAJE			
Datos del indicador	Tipo de Indicador	GESTIÓN		Línea Base		Evaluación < 20 Evaluación >= 20 y < 42 Evaluación >= 42	24			
	Dimensión a med	EFICACIA		Parámetros de Evaluación y Resultado Semaforizado						
	Unidad de medid	Eventos Artísticos y Culturales								
	Frecuencia de medición	TRIMESTRAL								
Datos presupuestales	Presupuesto aprobado			Medios de verificación	Reporte Trimestral con evidencias de Eventos Artísticos y Culturales Vinculados					
	Presupuesto modificado									
	Presupuesto pagado									
	Diferencia Real pagado vs. Presupuesto aprobado									
	Diferencia Real pagado vs. Presupuesto modificado			Fuente de Financiamien	Municipal					
FECHA DE EVALUACIÓN	DESCRIPCIÓN DE LAS ACTIVIDADES EN ESTRICTA CORRELACIÓN A LA META Y AL MÉTODO DE CÁLCULO	DATOS INGRESADOS				TIPOS DE FÓRMULAS Y RESULTADOS				
		Numerador	Denominador (Meta)	Denominador (Año anterior Línea base)	Meta Integral para el efecto de evaluación	Índice	Tasa de Variación	Razón ó Promedio	Porcentaje (Cobertura, Focalización)	Porcentaje de avance
30/06/2021	Se realizaron 12 Vinculaciones de Eventos Artísticos y Culturales en las Delegaciones del Municipio de Querétaro	12	50					24	24	
Tipo de Resultado	Detalle de Resultados por Periodo	Denominador (Metas 100%)			Concepto	Delegacione		Población Beneficiaria		
Real por Periodo	Mes 6 Junio	12				Planeado	Municipio de Querétaro	447,324 mujeres y 431,607 hombres		
Acumulad	TOTAL	12								
Observaciones						Real	Municipio de	447,324 mujeres y		
						Número de archivos:		2		


GESTIÓN PARA RESULTADOS
 MATRIZ DE INDICADORES Y RESULTADOS 2021
 Ficha Técnica y Evaluación por Indicador
 Coordinación de Gabinete

DEPENDENCIA	SECRETARÍA DEL AYUNTAMIENTO				ALINEACIÓN AL PMD					
PROGRAMA	Cultura de Paz	CLAVE PMD COMPLETA			Eje	01.00.00.00				
		01.02.01.03			Programa	01.02.00.00				
		Ejercicio	2021		Línea de Acción	01.02.01.00				
		Periodo	202106		Componente	01.02.01.03				
NO. DE PROGRAMA	01020000		Fecha de Evaluación	05/07/2021						
RESUMEN NARRATIVO	Crónicas del Municipio de Querétaro realizadas									
META CUANTITATIVA DESCRIPCIÓN	Publicar 2 libros y 4 cuadernillos en materia histórica sobre Querétaro				Meta cifras	6				
META CUALITATIVA	Aumentar el Acervo cultural de la población				Población Beneficiaria	2,800				
NOMBRE DEL INDICADOR	Porcentaje de libros y cuadernillos publicados				Variable a Medir	Libros publicados				
MÉTODO CÁLCULO	(Cantidad de publicaciones históricas y culturales del Municipio de Querétaro publicadas/Cantidad de publicaciones históricas y culturales del Municipio de Querétaro programadas)*100				Tipo de Fórmula	PORCENTAJE				
Datos del indicador	Tipo de Indicador	GESTIÓN		Línea Base		Evaluación < 20 Evaluación >= 20 y < 42 Evaluación >= 42	50			
	Dimensión a med	EFICACIA		Parámetros de Evaluación y Resultado Semaforzado						
	Unidad de medid	Cuadernillos y libros históricos publicados								
	Frecuencia de medición	TRIMESTRAL								
Datos presupuestales	Presupuesto aprobado	\$0.00		Medios de verificación	Registro de publicaciones y relación de libros y cuadernillos entregados					
	Presupuesto modificado	\$83,859.07								
	Presupuesto pagado	\$172,157.58								
	Diferencia Real pagado vs. Presupuesto aprobado	-\$172,157.58	0%							
	Diferencia Real pagado vs. Presupuesto modificado	-\$88,298.51	48.71%		Fuente de Financiamien	Municipal				
FECHA DE EVALUACIÓN	DESCRIPCIÓN DE LAS ACTIVIDADES EN ESTRICTA CORRELACIÓN A LA META Y AL MÉTODO DE CÁLCULO	DATOS INGRESADOS				TIPOS DE FÓRMULAS Y RESULTADOS				
		Numerador	Denominador (Meta)	Denominador anterior (Línea base)	Meta Integral para el efecto de evaluación	Índice	Tasa de Variación	Razón ó Promedio	Porcentaje (Cobertura, Focalización)	Porcentaje de avance
05/07/2021	Se publicó un cuadernillo	1	6					50	50	
Tipo de Resultado	Detalle de Resultados por Periodo	Denominador (Metas 100%)			Concepto	Delegacione		Población Beneficiaria		
Real por Periodo	Mes 6 Junio	1				Planeado	Municipio de Querétaro		2,800	
Acumulad	TOTAL	3								
Observaciones					Real	Todas		2800		
					Número de archivos:		2			


GESTIÓN PARA RESULTADOS
MATRIZ DE INDICADORES Y RESULTADOS 2021
Ficha Técnica y Evaluación por Indicador
Coordinación de Gabinete

DEPENDENCIA	SECRETARÍA DEL AYUNTAMIENTO				ALINEACIÓN AL PMD					
PROGRAMA	Cultura de Paz	CLAVE PMD COMPLETA			Eje	01.00.00.00				
		01.02.01.03.01			Programa	01.02.00.00				
		Ejercicio	2021		Línea de Acción	01.02.01.00				
		Periodo	202106		Componente	01.02.01.03				
NO. DE PROGRAMA	01020000		Fecha de Evaluación	05/07/2021		Actividad	01.02.01.03.01			
						NUE Componente	130.0000.00			
RESUMEN NARRATIVO	PROPORCIONAR INFORMACION HISTORICA DEL MUNICIPIO									
META CUANTITATIVA DESCRIPCIÓN	Elaborar un video mensual y difundir en la página de Facebook "Cronistas de Querétaro", 20 artículos o notas mensuales sobre el Querétaro de ayer, personajes, efemérides, leyendas y otros				Meta cifras	252				
META CUALITATIVA	Incrementar la documentación histórica del Municipio de Querétaro				Población Beneficiaria	12,000				
NOMBRE DEL INDICADOR	Porcentaje de artículos o notas difundidos en la página Facebook "Cronistas de Querétaro"				Variable a Medir	Videos, publicaciones y notas elaboradas				
MÉTODO CÁLCULO	(Número de videos y notas históricas difundidas/ Número de videos y notas históricas programadas)*100				Tipo de Fórmula	PORCENTAJE				
Datos del indicador	Tipo de Indicador	GESTIÓN		Línea Base		Evaluación < 20 Evaluación >= 20 y < 42 Evaluación >= 42	48.81			
	Dimensión a med	EFICACIA		Parámetros de Evaluación y Resultado Semaforizado						
	Unidad de medid	Artículos o notas difundidas en la página de Facebook								
	Frecuencia de medición	TRIMESTRAL								
Datos presupuestales	Presupuesto aprobado			Medios de verificación		Programación de lo publicado en Facebook y reporte de seguidores				
	Presupuesto modificado									
	Presupuesto pagado									
	Diferencia Real pagado vs. Presupuesto aprobado									
	Diferencia Real pagado vs. Presupuesto modificado			Fuente de Financiamien						Municipal
FECHA DE EVALUACIÓN	DESCRIPCIÓN DE LAS ACTIVIDADES EN ESTRICTA CORRELACIÓN A LA META Y AL MÉTODO DE CÁLCULO	DATOS INGRESADOS				TIPOS DE FÓRMULAS Y RESULTADOS				
		Numerador	Denominador (Meta)	Denominador (Año anterior Línea base)	Meta Integral para el efecto de evaluación	Índice	Tasa de Variación	Razón ó Promedio	Porcentaje (Cobertura, Focalización)	Porcentaje de avance
05/07/2021	Se elaboraron y difundieron videos y notas históricas	60	252					48.81	48.81	
Tipo de Resultado	Detalle de Resultados por Periodo	Denominador (Metas 100%)			Concepto	Delegacione		Población Beneficiaria		
Real por Periodo	Mes 6 Junio	60				Planeado	Municipio de Querétaro		12,000	
Acumulad	TOTAL	123								
Observaciones					Real	Todas		12000		
					Número de archivos:		2			


GESTIÓN PARA RESULTADOS
MATRIZ DE INDICADORES Y RESULTADOS 2021
 Ficha Técnica y Evaluación por Indicador
 Coordinación de Gabinete

DEPENDENCIA	PARQUE BICENTENARIO				ALINEACIÓN AL PMD					
PROGRAMA	Cultura de Paz	CLAVE PMD COMPLETA			Eje	01.00.00.00				
		01.02.01.04			Programa	01.02.00.00				
		Ejercicio	2021		Línea de Acción	01.02.01.00				
		Periodo	202106		Componente	01.02.01.04				
NO. DE PROGRAMA	01020000		Fecha de Evaluación	02/07/2021						
RESUMEN NARRATIVO	Servicios Prestados de Parque Bicentenario realizados									
META CUANTITATIVA DESCRIPCIÓN	Realizar 4 proyectos de mejora, uno cada 3 meses				Meta cifras	4				
META CUALITATIVA	Implementar proyectos de mejora al Parque Bicentenario para mejorar la experiencia del visitante.				Población Beneficiaria	535,188 mujeres y 514,589 hombres				
NOMBRE DEL INDICADOR	Porcentaje de Proyectos de mejora ejecutados				Variable a Medir	Proyectos de mejora ejecutados				
MÉTODO CÁLCULO	(Cantidad de proyectos realizados en el trimestre/Cantidad de proyectos pretendidos)*100				Tipo de Fórmula	PORCENTAJE				
Datos del indicador	Tipo de Indicador	GESTIÓN		Línea Base		Evaluación < 20 Evaluación >= 20 y < 42 Evaluación >= 42	50			
	Dimensión a med	EFICACIA		Parámetros de Evaluación y Resultado Semaforizado						
	Unidad de medid	Proyectos								
	Frecuencia de medición	TRIMESTRAL								
Datos presupuestales	Presupuesto aprobado	\$0.00		Medios de verificación	Reporte trimestral					
	Presupuesto modificado	\$0.00								
	Presupuesto pagado	\$0.00								
	Diferencia Real pagado vs. Presupuesto aprobado	\$0.00	0%							
	Diferencia Real pagado vs. Presupuesto modificado	\$0.00	0%	Fuente de Financiamien	Municipal					
FECHA DE EVALUACIÓN	DESCRIPCIÓN DE LAS ACTIVIDADES EN ESTRICTA CORRELACIÓN A LA META Y AL MÉTODO DE CÁLCULO	DATOS INGRESADOS				TIPOS DE FÓRMULAS Y RESULTADOS				
		Numerador	Denominador (Meta)	Denominador (Año anterior Línea base)	Meta Integral para el efecto de evaluación	Índice	Tasa de Variación	Razón ó Promedio	Porcentaje (Cobertura, Focalización)	Porcentaje de avance
02/07/2021	En este trimestre se realizo un proyecto de mejora, arreglando el jardin del camellón del acceso a Santa Rosa.	1	4					50	50	
Tipo de Resultado	Detalle de Resultados por Periodo	Denominador (Metas 100%)			Concepto	Delegacione		Población Beneficiaria		
Real por Periodo	Mes 6 Junio	1				Planeado	Municipio de Querétaro	535,188 mujeres y 514,589 hombres		
Acumulad	TOTAL	2								
Observaciones					Real	Municipio de	535188 mujeres y			
					Número de archivos:		1			


GESTIÓN PARA RESULTADOS
MATRIZ DE INDICADORES Y RESULTADOS 2021
 Ficha Técnica y Evaluación por Indicador
 Coordinación de Gabinete

DEPENDENCIA	PARQUE BICENTENARIO				ALINEACIÓN AL PMD					
PROGRAMA	Cultura de Paz	CLAVE PMD COMPLETA			Eje	01.00.00.00				
		01.02.01.04.01			Programa	01.02.00.00				
		Ejercicio	2021		Línea de Acción	01.02.01.00				
		Periodo	202106		Componente	01.02.01.04				
NO. DE PROGRAMA	01020000		Fecha de Evaluación	02/07/2021						
RESUMEN NARRATIVO	IMPULSO A LA CONVIVENCIA DE VISITANTES LOCALES Y FORANEOS PARA ESPARCIMIENTO SANO Y FAMILIAR									
META CUANTITATIVA DESCRIPCIÓN	Realizar 80 campañas de publicidad del Parque Bicentenario				Meta cifras	80				
META CUALITATIVA	Realizar campañas de publicidad para que el parque sea opción de esparcimiento para los queretanos y así incrementar el número de visitantes.				Población Beneficiaria	535,188 mujeres y 514,589 hombres				
NOMBRE DEL INDICADOR	Porcentaje de campañas publicitarias del Parque Bicentenario realizadas				Variable a Medir	Campañas publicitarias realizadas				
MÉTODO CÁLCULO	(Cantidad de campañas de publicidad y promoción realizadas/Cantidad de campañas de publicidad y promoción pretendidas)*100				Tipo de Fórmula	PORCENTAJE				
Datos del indicador	Tipo de Indicador	GESTIÓN		Línea Base		Evaluación < 20 Evaluación >= 20 y < 42 Evaluación >= 42	37.5			
	Dimensión a med	EFICACIA		Parámetros de Evaluación y Resultado Semaforizado						
	Unidad de medid	Campañas publicitarias								
	Frecuencia de medición	TRIMESTRAL								
Datos presupuestales	Presupuesto aprobado			Medios de verificación		Relación de campañas contratadas, evidencia fotográfica y documental.				
	Presupuesto modificado									
	Presupuesto pagado									
	Diferencia Real pagado vs. Presupuesto aprobado									
	Diferencia Real pagado vs. Presupuesto modificado			Fuente de Financiamien						Municipal
FECHA DE EVALUACIÓN	DESCRIPCIÓN DE LAS ACTIVIDADES EN ESTRICTA CORRELACIÓN A LA META Y AL MÉTODO DE CÁLCULO	DATOS INGRESADOS				TIPOS DE FÓRMULAS Y RESULTADOS				
		Numerador	Denominador (Meta)	Denominador anterior (Línea base)	Meta Integral para el efecto de evaluación	Índice	Tasa de Variación	Razón ó Promedio	Porcentaje (Cobertura, Focalización)	Porcentaje de avance
02/07/2021	CAMPAÑAS DE PUBLICIDAD EN MEDIOS ELECTRONICOS	11	80					37.5	37.5	
Tipo de Resultado	Detalle de Resultados por Periodo	Denominador (Metas 100%)		Concepto	Delegacione		Población Beneficiaria			
Real por Periodo	Mes 6 Junio	11		Planeado	Municipio de Querétaro		535,188 mujeres y 514,589 hombres			
Acumulad	TOTAL	30								
Observaciones					Real	MUNICIPIO DE		535,188 mujeres y		
					Número de archivos:		1			


GESTIÓN PARA RESULTADOS
MATRIZ DE INDICADORES Y RESULTADOS 2021
Ficha Técnica y Evaluación por Indicador
Coordinación de Gabinete

DEPENDENCIA	PARQUE BICENTENARIO				ALINEACIÓN AL PMD					
PROGRAMA	Cultura de Paz	CLAVE PMD COMPLETA			Eje	01.00.00.00				
		01.02.01.04.02			Programa	01.02.00.00				
		Ejercicio	2021		Línea de Acción	01.02.01.00				
		Periodo	202106		Componente	01.02.01.04				
NO. DE PROGRAMA	01020000		Fecha de Evaluación	02/07/2021						
RESUMEN NARRATIVO	DAR MANTENIMIENTO A ATRACCIONES DEL PARQUE PARA EL OPTIMO FUNCIONAMIENTO									
META CUANTITATIVA DESCRIPCIÓN	Dar 116 mantenimiento preventivo y correctivo a las 29 atracciones.				Meta cifras	116				
META CUALITATIVA	Garantizar la seguridad del funcionamiento de las atracciones a los usuarios del Parque Bicentenario.				Población Beneficiaria	535,188 mujeres y 514,589 hombres				
NOMBRE DEL INDICADOR	Porcentaje de mantenimientos preventivos y correctivos a las 29 atracciones				Variable a Medir	Funcionamiento adecuado de las atracciones del Parque				
MÉTODO CÁLCULO	(mantenimientos preventivos y correctivos realizados / mantenimientos preventivos y correctivos programados)*100				Tipo de Fórmula	PORCENTAJE				
Datos del indicador	Tipo de Indicador	GESTIÓN		Línea Base		Evaluación < 20 Evaluación >= 20 y < 42 Evaluación >= 42	125			
	Dimensión a med	EFICACIA		Parámetros de Evaluación y Resultado Semaforzado						
	Unidad de medid	Mantenimientos preventivos y correctivos								
	Frecuencia de medición	TRIMESTRAL								
Datos presupuestales	Presupuesto aprobado			Medios de verificación		Reportes de mantenimiento y evidencia fotográfica				
	Presupuesto modificado									
	Presupuesto pagado									
	Diferencia Real pagado vs. Presupuesto aprobado									
	Diferencia Real pagado vs. Presupuesto modificado			Fuente de Financiamien						Municipal
FECHA DE EVALUACIÓN	DESCRIPCIÓN DE LAS ACTIVIDADES EN ESTRICTA CORRELACIÓN A LA META Y AL MÉTODO DE CÁLCULO	DATOS INGRESADOS				TIPOS DE FÓRMULAS Y RESULTADOS				
		Numerador	Denominador (Meta)	Denominador (Año anterior Línea base)	Meta Integral para el efecto de evaluación	Índice	Tasa de Variación	Razón ó Promedio	Porcentaje (Cobertura, Focalización)	Porcentaje de avance
02/07/2021	MANTENIMIENTO A LAS ATRACCIONES DEL PARQUE	87	116					125	125	
Tipo de Resultado	Detalle de Resultados por Periodo	Denominador (Metas 100%)			Concepto	Delegacione		Población Beneficiaria		
Real por Periodo	Mes 6 Junio	87				Planeado	Municipio de Querétaro	535,188 mujeres y 514,589 hombres		
Acumulad	TOTAL	174								
Observaciones					Real	MUNICIPIO DE	535,188 mujeres y			
					Número de archivos:		1			


GESTIÓN PARA RESULTADOS
MATRIZ DE INDICADORES Y RESULTADOS 2021
 Ficha Técnica y Evaluación por Indicador
 Coordinación de Gabinete

DEPENDENCIA	PARQUE BICENTENARIO				ALINEACIÓN AL PMD					
PROGRAMA	Cultura de Paz	CLAVE PMD COMPLETA			Eje	01.00.00.00				
		01.02.01.04.03			Programa	01.02.00.00				
		Ejercicio	2021		Línea de Acción	01.02.01.00				
		Periodo	202106		Componente	01.02.01.04				
NO. DE PROGRAMA	01020000		Fecha de Evaluación	02/07/2021						
RESUMEN NARRATIVO	REALIZACION DE EVENTOS CULTURALES, DEPORTIVOS Y ESCOLARES A LA POBLACION EN GENERAL PARA ACTIVACION DEL PARQUE									
META CUANTITATIVA DESCRIPCIÓN	Incrementar en un 10% los eventos y activaciones en el Parque Bicentenario.				Meta cifras	10				
META CUALITATIVA	Incrementar la asistencia al Parque para beneficio de la ciudadanía.				Población Beneficiaria	520,000				
NOMBRE DEL INDICADOR	Tasa de variación de número de eventos de activación realizados.				Variable a Medir	Eventos de activación en el Parque Bicentenario.				
MÉTODO CÁLCULO	((Cantidad de eventos de activación realizados en el Parque Bicentenario en 2020/Cantidad de eventos de activación realizados en el Parque Bicentenario 2019)-1)*100				Tipo de Fórmula	TASA				
Datos del indicador	Tipo de Indicador	GESTIÓN		Línea Base	35					
	Dimensión a med	EFICACIA		Parámetros de Evaluación y Resultado Semaforzado	Evaluación < 20		0			
	Unidad de medid	Eventos de activación del Parque Bicentenario.			Evaluación >= 20 y < 42					
	Frecuencia de medición	TRIMESTRAL		Evaluación >= 42						
Datos presupuestales	Presupuesto aprobado			Medios de verificación	Reporte fotográfico y relación de eventos					
	Presupuesto modificado									
	Presupuesto pagado									
	Diferencia Real pagado vs. Presupuesto aprobado									
	Diferencia Real pagado vs. Presupuesto modificado			Fuente de Financiamien	Municipal					
FECHA DE EVALUACIÓN	DESCRIPCIÓN DE LAS ACTIVIDADES EN ESTRICTA CORRELACIÓN A LA META Y AL MÉTODO DE CÁLCULO	DATOS INGRESADOS				TIPOS DE FÓRMULAS Y RESULTADOS				
		Numerador	Denominador (Meta)	Denominador (Año anterior Línea base)	Meta Integral para el efecto de evaluación	Índice	Tasa de Variación	Razón ó Promedio	Porcentaje (Cobertura, Focalización)	Porcentaje de avance
02/07/2021	EVENTOS REALIZADOS	0	10	35	38.5	-100			0	
Tipo de Resultado	Detalle de Resultados por Periodo	Denominador (Metas 100%)			Concepto	Delegacione		Población Beneficiaria		
Real por Periodo	Mes 6 Junio	0				Planeado	Municipio de Querétaro		520,000	
Acumulad	TOTAL	0					Real			
Observaciones	DEBIDO A LA PANDEMIA COVID-19 EL PARQUE CERRÓ SUS PUERTAS EL DÍA 14 DE MARZO DE 2020 Y NO SE HAN REALIZADO EVENTOS									
					Número de archivos:				1	


GESTIÓN PARA RESULTADOS
MATRIZ DE INDICADORES Y RESULTADOS 2021
Ficha Técnica y Evaluación por Indicador
Coordinación de Gabinete

DEPENDENCIA	PARQUE BICENTENARIO				ALINEACIÓN AL PMD					
PROGRAMA	Cultura de Paz	CLAVE PMD COMPLETA			Eje	01.00.00.00				
		01.02.01.04.04			Programa	01.02.00.00				
		Ejercicio	2021		Línea de Acción	01.02.01.00				
		Periodo	202106		Componente	01.02.01.04				
NO. DE PROGRAMA	01020000		Fecha de Evaluación	02/07/2021		Actividad	01.02.01.04.04			
					NUE Componente	500.0000.00				
RESUMEN NARRATIVO	REALIZACION DE SESIONES DE EQUINOTERAPIA A NINOS Y NINAS INSCRITAS EN EL PROGRAMA DEL DIF MUNICIPAL PARA UNA MEJOR CALIDAD DE VIDA									
META CUANTITATIVA DESCRIPCIÓN	Atender 35 sesiones de equinoterapia al año				Meta cifras	35				
META CUALITATIVA	Mejorar la calidad de vida para los niños atendidos				Población Beneficiaria	10				
NOMBRE DEL INDICADOR	Porcentaje de sesiones de equinoterapia realizadas				Variable a Medir	Sesiones de equinoterapia realizadas				
MÉTODO CÁLCULO	(Cantidad de sesiones de equinoterapia realizadas/Cantidad de sesiones de equinoterapia programadas)*100				Tipo de Fórmula	PORCENTAJE				
Datos del indicador	Tipo de Indicador	GESTIÓN		Línea Base		Evaluación < 20 Evaluación >= 20 y < 42 Evaluación >= 42	0			
	Dimensión a med	EFICACIA		Parámetros de Evaluación y Resultado Semaforizado						
	Unidad de medid	Sesiones de equinoterapia								
	Frecuencia de medición	TRIMESTRAL								
Datos presupuestales	Presupuesto aprobado			Medios de verificación	Reporte mensual de actividades y evidencia fotográfica					
	Presupuesto modificado									
	Presupuesto pagado									
	Diferencia Real pagado vs. Presupuesto aprobado									
	Diferencia Real pagado vs. Presupuesto modificado			Fuente de Financiamien	Municipal					
FECHA DE EVALUACIÓN	DESCRIPCIÓN DE LAS ACTIVIDADES EN ESTRICTA CORRELACIÓN A LA META Y AL MÉTODO DE CÁLCULO	DATOS INGRESADOS				TIPOS DE FÓRMULAS Y RESULTADOS				
		Numerador	Denominador (Meta)	Denominador (Año anterior Línea base)	Meta Integral para el efecto de evaluación	Índice	Tasa de Variación	Razón ó Promedio	Porcentaje (Cobertura, Focalización)	Porcentaje de avance
02/07/2021	SESIONES DE EQUINOTERAPIA	0	35					0	0	
Tipo de Resultado	Detalle de Resultados por Periodo	Denominador (Metas 100%)			Concepto	Delegacione		Población Beneficiaria		
Real por Periodo	Mes 6 Junio	0				Planeado	Municipio de Querétaro		10	
Acumulad	TOTAL	0					Municipio de		10	
Observaciones	DEBIDO A LA PANDEMIA COVID-19, EL PARQUE BICENTENARIO CERRÓ SUS PUERTAS EL DÍA 14 DE MARZO DE 2020, POR LO QUE LA REALIZACIÓN DE LAS SESIONES DE EQUINOTERAPIA FUERON SUSPENDIDAS.				Real	Municipio de		10		
					Número de archivos:		1			


GESTIÓN PARA RESULTADOS
MATRIZ DE INDICADORES Y RESULTADOS 2021
 Ficha Técnica y Evaluación por Indicador
 Coordinación de Gabinete

DEPENDENCIA	COORDINACIÓN DE DELEGACIONES E INSTITUTOS DESCONCENTRADOS			ALINEACIÓN AL PMD						
PROGRAMA	Cultura de Paz	CLAVE PMD COMPLETA			Eje	01.00.00.00				
		01.02.01.06			Programa	01.02.00.00				
		Ejercicio	2021		Línea de Acción	01.02.01.00				
		Periodo	202106		Componente	01.02.01.06				
NO. DE PROGRAMA	01020000		Fecha de Evaluación	30/06/2021						
RESUMEN NARRATIVO	Generación y Fomento de la Cultura de Paz, fortalecido									
META CUANTITATIVA DESCRIPCIÓN	Realizar 53,520 Auto diagnósticos "Aprendiendo a Convivir" para fomentar los valores que contribuyen a una Cultura de Paz, en los alumnos de todos los grados escolares de las Escuelas públicas y privadas del Municipio de Querétaro				Meta cifras	53,520				
META CUALITATIVA	Fomentar los valores que contribuyen al desarrollo de una Cultura de Paz, en los alumnos de Educación Primaria				Población Beneficiaria	27,300 niñas y 26,220 niños				
NOMBRE DEL INDICADOR	Porcentaje de cumplimiento de Autodiagnósticos "Aprendiendo a Convivir" realizados a los alumnos de educación primaria, en las escuelas públicas y privadas del municipio				Variable a Medir	Autodiagnósticos realizados a alumnos de educación primaria				
MÉTODO CÁLCULO	(Cantidad de autodiagnósticos realizados / cantidad de autodiagnósticos "Aprendiendo a Convivir" planeados)*100				Tipo de Fórmula	PORCENTAJE				
Datos del indicador	Tipo de Indicador	GESTIÓN		Línea Base		Evaluación < 20 Evaluación >= 20 y < 42 Evaluación >= 42	91.34			
	Dimensión a med	EFICACIA		Parámetros de Evaluación y Resultado Semaforzado						
	Unidad de medid	Autodiagnósticos realizados a alumnos de educación primaria								
	Frecuencia de medición	TRIMESTRAL								
Datos presupuestales	Presupuesto aprobado	\$0.00		Medios de verificación	Reporte Trimestral de Autodiagnósticos "Aprendiendo a Convivir" realizados en los alumnos de educación Primaria, por grado escolar en las escuelas atendidas del Municipio de Querétaro					
	Presupuesto modificado	-\$579,560.66								
	Presupuesto pagado	\$325,880.56								
	Diferencia Real pagado vs. Presupuesto aprobado	-\$325,880.56	0%							
	Diferencia Real pagado vs. Presupuesto modificado	-\$905,441.22	-177.84%		Fuente de Financiamien	Municipal				
FECHA DE EVALUACIÓN	DESCRIPCIÓN DE LAS ACTIVIDADES EN ESTRICTA CORRELACIÓN A LA META Y AL MÉTODO DE CÁLCULO	DATOS INGRESADOS				TIPOS DE FÓRMULAS Y RESULTADOS				
		Numerador	Denominador (Meta)	Denominador (Año anterior Línea base)	Meta Integral para el efecto de evaluación	Índice	Tasa de Variación	Razón ó Promedio	Porcentaje (Cobertura, Focalización)	Porcentaje de avance
30/06/2021	En el periodo que se reporta hasta el momento se han realizado 33,544 autodiagnósticos "Aprendiendo a Convivir" para fomentar los valores que contribuyen a una Cultura de Paz.	33544	53520					91.34	91.34	
Tipo de Resultado	Detalle de Resultados por Periodo		Denominador (Metas 100%)		Concepto	Delegacione		Población Beneficiaria		
Real por Periodo	Mes 6 Junio	33544			Planeado	Municipio de Querétaro		27,300 niñas y 26,220 niños		
Acumulad	TOTAL	48884				Real	Municipio de		7,108 niñas y 16,4	
Observaciones					Número de archivos:		2			

GESTIÓN PARA RESULTADOS
MATRIZ DE INDICADORES Y RESULTADOS 2021
 Ficha Técnica y Evaluación por Indicador
 Coordinación de Gabinete

DEPENDENCIA	COORDINACIÓN DE DELEGACIONES E INSTITUTOS DESCONCENTRADOS			ALINEACIÓN AL PMD						
PROGRAMA	Cultura de Paz	CLAVE PMD COMPLETA			Eje	01.00.00.00				
		01.02.01.06.02			Programa	01.02.00.00				
		Ejercicio	2021		Línea de Acción	01.02.01.00				
		Periodo	202106		Componente	01.02.01.06				
NO. DE PROGRAMA	01020000		Fecha de Evaluación	30/06/2021						
RESUMEN NARRATIVO	TEJIENDO COMUNIDADES DE PAZ									
META CUANTITATIVA DESCRIPCIÓN	Realizar el seguimiento de las actividades de la Estrategia Tejiendo Comunidades de Paz en las 68 colonias pertenecientes a los 14 polígonos establecidos en las 7 Delegaciones				Meta cifras	68				
META CUALITATIVA	Fortalecer el tejido social de las colonias y comunidades contribuyendo a tener un Querétaro de Paz				Población Beneficiaria	111,800 mujeres y 107,000 hombres				
NOMBRE DEL INDICADOR	Porcentaje de Colonias y comunidades atendidas en su seguimiento				Variable a Medir	Colonias y comunidades atendidas en su seguimiento				
MÉTODO CÁLCULO	(Cantidad de colonias y comunidades atendidas mediante la estrategia Tejiendo Comunidades de Paz / Cantidad de colonias y comunidades planeadas) * 100				Tipo de Fórmula	PORCENTAJE				
Datos del indicador	Tipo de Indicador	GESTIÓN		Línea Base		Evaluación < 20 Evaluación >= 20 y < 42 Evaluación >= 42	66.18			
	Dimensión a medir	EFICACIA		Parámetros de Evaluación y Resultado Semaforzado						
	Unidad de medida	Colonias y comunidades atendidas en su seguimiento								
	Frecuencia de medición	TRIMESTRAL								
Datos presupuestales	Presupuesto aprobado			Medios de verificación		Reporte Trimestral de la cantidad de colonias y comunidades atendidas y acumuladas mediante la estrategia Tejiendo Comunidades de Paz				
	Presupuesto modificado									
	Presupuesto pagado									
	Diferencia Real pagado vs. Presupuesto aprobado									
	Diferencia Real pagado vs. Presupuesto modificado			Fuente de Financiamiento						Municipal
FECHA DE EVALUACIÓN	DESCRIPCIÓN DE LAS ACTIVIDADES EN ESTRICTA CORRELACIÓN A LA META Y AL MÉTODO DE CÁLCULO	DATOS INGRESADOS				TIPOS DE FÓRMULAS Y RESULTADOS				
		Numerador	Denominador (Meta)	Denominador (Año anterior Línea base)	Meta Integral para el efecto de evaluación	Índice	Tasa de Variación	Razón ó Promedio	Porcentaje (Cobertura, Focalización)	Porcentaje de avance
30/06/2021	En este periodo se han atendido 26 colonias ubicadas en las siete Delegaciones, con actividades como mesas de diálogo con vecinos, seguimiento de huertos familiares, implementación de dispositivos terapéuticos y actividades deportivas diversas.	26	68					66.18	66.18	
Tipo de Resultado	Detalle de Resultados por Periodo	Denominador (Metas 100%)			Concepto	Delegaciones		Población Beneficiaria		
Real por Periodo	Mes 6 Junio	26				Planeado	Municipio de Querétaro	111,800 mujeres y 107,000 hombres		
Acumulad	TOTAL	45								
Observaciones						Real	Municipio de	14,161 M y 13,606		
						Número de archivos:		2		

GESTIÓN PARA RESULTADOS
 MATRIZ DE INDICADORES Y RESULTADOS 2021
 Ficha Técnica y Evaluación por Indicador
 Coordinación de Gabinete

DEPENDENCIA	SECRETARÍA DE CULTURA				ALINEACIÓN AL PMD					
PROGRAMA	Cultura de Paz	CLAVE PMD COMPLETA			Eje	01.00.00.00				
		01.02.02.01			Programa	01.02.00.00				
		Ejercicio	2021		Línea de Acción	01.02.02.00				
		Periodo	202106		Componente	01.02.02.01				
NO. DE PROGRAMA	01020000		Fecha de Evaluación	30/06/2021		Actividad				
NUE Componente						770.0000.00				
RESUMEN NARRATIVO	Construcción, Mantenimiento, Equipamiento y Mejoramiento de Espacios Culturales ejecutados									
META CUANTITATIVA DESCRIPCIÓN	Realizar 58 Acciones de Construcción, Mantenimiento, Equipamiento y Mejoramiento de Espacios Culturales				Meta cifras	58				
META CUALITATIVA	Construcción, Mantenimiento, Equipamiento y Mejoramiento de Espacios Culturales para Fortalecer el Servicio que Ofrece a las Familias del Municipio de Querétaro				Población Beneficiaria	535,188 mujeres y 514,589 hombres				
NOMBRE DEL INDICADOR	Porcentaje de Mejoras a los Espacios Culturales				Variable a Medir	Construir, Mantener, Equipar y Mejorar Espacios Culturales				
MÉTODO CÁLCULO	(Número de Espacios Culturales Mejorados/Número de Espacios Culturales Programados)*100				Tipo de Fórmula	PORCENTAJE				
Datos del indicador	Tipo de Indicador	GESTIÓN		Línea Base		Evaluación < 20 Evaluación >= 20 y < 42 Evaluación >= 42	53.45			
	Dimensión a med	EFICACIA		Parámetros de Evaluación y Resultado Semaforzado						
	Unidad de medid	Espacios Culturales de la Secretaría de Cultura Mejorados								
	Frecuencia de medición	TRIMESTRAL								
Datos presupuestales	Presupuesto aprobado	\$0.00		Medios de verificación	Reporte de Avances a las Mejoras de los Espacios Culturales de la Secretaría de Cultura					
	Presupuesto modificado	\$113,376.98								
	Presupuesto pagado	\$201,237.00								
	Diferencia Real pagado vs. Presupuesto aprobado	-\$201,237.00	0%							
	Diferencia Real pagado vs. Presupuesto modificado	-\$87,860.02	56.34%		Fuente de Financiamien	Municipal				
FECHA DE EVALUACIÓN	DESCRIPCIÓN DE LAS ACTIVIDADES EN ESTRICTA CORRELACIÓN A LA META Y AL MÉTODO DE CÁLCULO	DATOS INGRESADOS				TIPOS DE FÓRMULAS Y RESULTADOS				
		Numerador	Denominador (Meta)	Denominador (Año anterior Línea base)	Meta Integral para el efecto de evaluación	Índice	Tasa de Variación	Razón ó Promedio	Porcentaje (Cobertura, Focalización)	Porcentaje de avance
30/06/2021	En el trimestre que se reporta se ejecutaron 26 actividades de Construcción, Mantenimiento, Equipamiento y Mejoramiento de Espacios Culturales	26	58					53.45	53.45	
Tipo de Resultado	Detalle de Resultados por Periodo	Denominador (Metas 100%)			Concepto	Delegacione		Población Beneficiaria		
Real por Periodo	Mes 6 Junio	26				Planeado	Municipio de Querétaro	535,188 mujeres y 514,589 hombres		
Acumulad	TOTAL	31								
Observaciones					Real	Municipio de		535,188 mujeres y		
					Número de archivos:		2			

GESTIÓN PARA RESULTADOS
MATRIZ DE INDICADORES Y RESULTADOS 2021
Ficha Técnica y Evaluación por Indicador
Coordinación de Gabinete


DEPENDENCIA	SECRETARÍA DE CULTURA				ALINEACIÓN AL PMD					
PROGRAMA	Cultura de Paz	CLAVE PMD COMPLETA			Eje	01.00.00.00				
		01.02.02.01.01			Programa	01.02.00.00				
		Ejercicio	2021		Línea de Acción	01.02.02.00				
		Periodo	202106		Componente	01.02.02.01				
NO. DE PROGRAMA	01020000		Fecha de Evaluación	30/06/2021		Actividad	01.02.02.01.01			
						NUE Componente	770.0000.00			
RESUMEN NARRATIVO	MANTENIMIENTO A ESPACIOS PATRIMONIO SEGUN LA UNESCO A CARGO DE LA SECRETARIA DE CULTURA									
META CUANTITATIVA DESCRIPCIÓN	Realizar Mantenimiento a 6 Espacio Patrimonio según la UNESCO a Cargo de la Secretaría de Cultura				Meta cifras	6				
META CUALITATIVA	Dar Mantenimiento a 1 Espacio Patrimonio según la UNESCO a Cargo de la Secretaría de Cultura para Fortalecer el Servicio que Ofrece a las Familias del Municipio de Querétaro				Población Beneficiaria	535,188 mujeres y 514,589 hombres				
NOMBRE DEL INDICADOR	Porcentaje de mantenimientos realizados a Espacios patrimonio a Cargo de la Secretaría de Cultura				Variable a Medir	Mantener Espacios Patrimonio según la UNESCO a Cargo de la				
MÉTODO CÁLCULO	(Número de Mantenimiento a Espacios Patrimonio Según la UNESCO a Cargo de la Secretaria de Cultura Realizados/ Número de Mantenimiento a Espacios Patrimonio Según la UNESCO a Cargo de la Secretaría de Cultura Programados)*100				Tipo de Fórmula	PORCENTAJE				
Datos del indicador	Tipo de Indicador		GESTIÓN		Línea Base		<div style="display: flex; align-items: center; justify-content: center;"> <div style="background-color: red; width: 20px; height: 20px; margin-right: 5px;"></div> <div style="background-color: yellow; width: 20px; height: 20px; margin-right: 5px;"></div> <div style="background-color: green; width: 20px; height: 20px; margin-right: 5px;"></div> <div style="margin: 0 10px;">33.33</div> <div style="background-color: yellow; width: 20px; height: 20px; border-radius: 50%;"></div> </div>			
	Dimensión a med		EFICACIA		Parámetros de Evaluación y Resultado Semaforzado					
	Unidad de medid		Mantenimiento a Espacio Patrimonio Según la UNESCO a Cargo de la Secretaria de C							
	Frecuencia de medición		TRIMESTRAL							
Datos presupuestales	Presupuesto aprobado				Medios de verificación		Reporte de Proceso y Memoria Fotográfica			
	Presupuesto modificado									
	Presupuesto pagado									
	Diferencia Real pagado vs. Presupuesto aprobado									
	Diferencia Real pagado vs. Presupuesto modificado				Fuente de Financiamien					Municipal
FECHA DE EVALUACIÓN	DESCRIPCIÓN DE LAS ACTIVIDADES EN ESTRICTA CORRELACIÓN A LA META Y AL MÉTODO DE CÁLCULO		DATOS INGRESADOS				TIPOS DE FÓRMULAS Y RESULTADOS			
			Numerador	Denominador (Meta)	Denominador (Año anterior Línea base)	Meta Integral para el efecto de evaluación	Índice	Tasa de Variación	Razón ó Promedio	Porcentaje (Cobertura, Focalización)
30/06/2021	Se realizó una actividad de mantenimiento en el Museo del Cerro de las Campanas, Espacio Patrimonio según la UNESCO a cargo de la Secretaria de Cultura		1	6				33.33	33.33	
Tipo de Resultado	Detalle de Resultados por Periodo		Denominador (Metas 100%)			Concepto	Delegacione		Población Beneficiaria	
Real por Periodo	Mes 6 Junio		1				Planeado	Centro Histórico		535,188 mujeres y 514,589 hombres
Acumulad	TOTAL		2					Real	Centro Histórico	
Observaciones								Número de archivos:		2

AVENDAÑO MACEDO ANDREA


Nombre y firma del titular de la dependencia

Validación de la información


GESTIÓN PARA RESULTADOS
 MATRIZ DE INDICADORES Y RESULTADOS 2021
 Ficha Técnica y Evaluación por Indicador
 Coordinación de Gabinete

DEPENDENCIA	SECRETARÍA DE CULTURA			ALINEACIÓN AL PMD						
PROGRAMA	Cultura de Paz	CLAVE PMD COMPLETA 01.02.02.01.02			Eje	01.00.00.00				
		Ejercicio	2021		Programa	01.02.00.00				
		Periodo	202106		Línea de Acción	01.02.02.00				
NO. DE PROGRAMA	01020000	Fecha de Evaluación	30/06/2021		Componente	01.02.02.01				
					Actividad	01.02.02.01.02				
					NUE Componente	770.0000.00				
RESUMEN NARRATIVO	EQUIPAMIENTO A ESPACIOS PATRIMONIO SEGUN LA UNESCO A CARGO DE LA SECRETARIA DE CULTURA									
META CUANTITATIVA DESCRIPCIÓN	Equipamiento a 1 Espacio Patrimonio según la UNESCO a Cargo de la Secretaría de Cultura				Meta cifras	1				
META CUALITATIVA	Equipar 1 Espacio Patrimonio según la UNESCO a Cargo de la Secretaría de Cultura para Fortalecer el Servicio que Ofrece a las Familias del Municipio de Querétaro				Población Beneficiaria	535,188 mujeres y 514,589 hombres				
NOMBRE DEL INDICADOR	Porcentaje de espacios Patrimonio mejorados a Cargo de la Secretaría de Cultura				Variable a Medir	Equipar Espacios Patrimonio según la UNESCO a Cargo de la				
MÉTODO CÁLCULO	(Equipamiento a Espacios Patrimonio Según la UNESCO a Cargo de la Secretaria de Cultura Realizados/ Equipamiento a Espacios Patrimonio Según la UNESCO a Cargo de la Secretaria de Cultura Programados)*100				Tipo de Fórmula	PORCENTAJE				
Datos del indicador	Tipo de Indicador	GESTIÓN		Línea Base		Evaluación < 20 Evaluación >= 20 y < 42 Evaluación >= 42	0			
	Dimensión a med	EFICACIA		Parámetros de Evaluación y Resultado Semaforizado						
	Unidad de medid	Equipamiento a Espacio Patrimonio Según la UNESCO a Cargo de la Secretaria de C								
	Frecuencia de medición	TRIMESTRAL								
Datos presupuestales	Presupuesto aprobado			Medios de verificación		Reporte de Actividades y Resguardo				
	Presupuesto modificado									
	Presupuesto pagado									
	Diferencia Real pagado vs. Presupuesto aprobado									
	Diferencia Real pagado vs. Presupuesto modificado			Fuente de Financiamien	Municipal					
FECHA DE EVALUACIÓN	DESCRIPCIÓN DE LAS ACTIVIDADES EN ESTRICTA CORRELACIÓN A LA META Y AL MÉTODO DE CÁLCULO	DATOS INGRESADOS				TIPOS DE FÓRMULAS Y RESULTADOS				
		Numerador	Denominador (Meta)	Denominador (Año anterior Línea base)	Meta Integral para el efecto de evaluación	Índice	Tasa de Variación	Razón ó Promedio	Porcentaje (Cobertura, Focalización)	Porcentaje de avance
30/06/2021	No se realizó equipamiento a los Espacios Patrimonio según la UNESCO a cargo de la Secretaría de Cultura	0	1					0	0	
Tipo de Resultado	Detalle de Resultados por Periodo	Denominador (Metas 100%)			Concepto	Delegacione		Población Beneficiaria		
Real por Periodo	Mes 6 Junio	0				Planeado	Centro Histórico	535,188 mujeres y 514,589 hombres		
Acumulad	TOTAL	0						535,188 mujeres y		
Observaciones						Real	Centro Histórico	535,188 mujeres y		
						Número de archivos:		1		


GESTIÓN PARA RESULTADOS
MATRIZ DE INDICADORES Y RESULTADOS 2021
Ficha Técnica y Evaluación por Indicador
Coordinación de Gabinete

DEPENDENCIA	SECRETARÍA DE CULTURA			ALINEACIÓN AL PMD						
PROGRAMA	Cultura de Paz	CLAVE PMD COMPLETA			Eje	01.00.00.00				
		01.02.02.01.03			Programa	01.02.00.00				
		Ejercicio	2021		Línea de Acción	01.02.02.00				
		Periodo	202106		Componente	01.02.02.01				
NO. DE PROGRAMA	01020000		Fecha de Evaluación	30/06/2021						
RESUMEN NARRATIVO	MEJORAMIENTO A ESPACIOS PATRIMONIO SEGUN LA UNESCO A CARGO DE LA SECRETARIA DE CULTURA									
META CUANTITATIVA DESCRIPCIÓN	Gestionar Mejoras 7 Espacio Patrimonio según la UNESCO a Cargo de la Secretaría de Cultura				Meta cifras	7				
META CUALITATIVA	Mejorar Espacios Patrimonio Según la UNESCO a Cargo de la Secretaria de Cultura para Fortalecer el Servicio que Ofrece a las Familias del Municipio de Querétaro				Población Beneficiaria	106,076				
NOMBRE DEL INDICADOR	Porcentaje de Espacios Mejorados				Variable a Medir	Mejorar Espacios Patrimonio según la UNESCO a Cargo de la				
MÉTODO CÁLCULO	(Mejora a Espacios Patrimonio Según la UNESCO a Cargo de la Secretaria de Cultura Realizados/ Mejora a Espacios Patrimonio Según la UNESCO a Cargo de la Secretaria de Cultura Programados)*100				Tipo de Fórmula	PORCENTAJE				
Datos del indicador	Tipo de Indicador	GESTIÓN		Linea Base		Evaluación < 20 Evaluación >= 20 y < 42 Evaluación >= 42	14.29			
	Dimensión a med	EFICACIA		Parámetros de Evaluación y Resultado Semaforzado						
	Unidad de medid	Mejoramiento a Espacios Patrimonio Según la UNESCO a Cargo de la Secretaria de C								
	Frecuencia de medición	TRIMESTRAL								
Datos presupuestales	Presupuesto aprobado			Medios de verificación		Mejoramientos Realizados				
	Presupuesto modificado									
	Presupuesto pagado									
	Diferencia Real pagado vs. Presupuesto aprobado									
	Diferencia Real pagado vs. Presupuesto modificado			Fuente de Financiamien					Municipal	
FECHA DE EVALUACIÓN	DESCRIPCIÓN DE LAS ACTIVIDADES EN ESTRICTA CORRELACIÓN A LA META Y AL MÉTODO DE CÁLCULO	DATOS INGRESADOS				TIPOS DE FÓRMULAS Y RESULTADOS				
		Numerador	Denominador (Meta)	Denominador (Año anterior Linea base)	Meta Integral para el efecto de evaluación	Índice	Tasa de Variación	Razón ó Promedio	Porcentaje (Cobertura, Focalización)	Porcentaje de avance
30/06/2021	No se realizaron mejoras a los Espacios Patrimonio según la UNESCO a cargo de la Secretaría de Cultura	0	7						14.29	14.29
Tipo de Resultado	Detalle de Resultados por Periodo	Denominador (Metas 100%)			Concepto	Delegacione		Población Beneficiaria		
Real por Periodo	Mes 6 Junio	0				Planeado	Centro Histórico		106,076	
Acumulad	TOTAL	1					Real	Centro Histórico		106,076
Observaciones						Número de archivos:		1		


GESTIÓN PARA RESULTADOS
 MATRIZ DE INDICADORES Y RESULTADOS 2021
 Ficha Técnica y Evaluación por Indicador
 Coordinación de Gabinete

DEPENDENCIA	SECRETARÍA DE CULTURA				ALINEACIÓN AL PMD					
PROGRAMA	Cultura de Paz	CLAVE PMD COMPLETA			Eje	01.00.00.00				
		01.02.02.01.04			Programa	01.02.00.00				
		Ejercicio	2021		Línea de Acción	01.02.02.00				
		Periodo	202106		Componente	01.02.02.01				
NO. DE PROGRAMA	01020000		Fecha de Evaluación	30/06/2021		Actividad	01.02.02.01.04			
				NUE Componente	770.0000.00					
RESUMEN NARRATIVO	MEJORAMIENTO EN TEATRO, CINE TEATRO, GALERIAS, MUSEO Y VAGONES									
META CUANTITATIVA DESCRIPCIÓN	Realizar 8 mejoras a Teatro, Cineteatro, Galerías, Museo y Vagones				Meta cifras	8				
META CUALITATIVA	Mejorar Teatro, Cineteatro, Galerías, Museo y vagones Fortalecer el Servicio que Ofrece a las Familias del Municipio de Querétaro				Población Beneficiaria	125,500				
NOMBRE DEL INDICADOR	Porcentaje de Mejoras a Teatro, Cineteatro, Galerías, Museo y Vagones				Variable a Medir	Mejorar Teatro, Cineteatro, Galerías, Museo y Vagones				
MÉTODO CÁLCULO	(Mejoras a Teatro, Cineteatro, Galerías, Museo y Vagones realizados/ Mejoras a Teatro, Cineteatro, Galerías, Museo y Vagones programados) *100				Tipo de Fórmula	PORCENTAJE				
Datos del indicador	Tipo de Indicador	GESTIÓN		Línea Base		Evaluación < 20 Evaluación >= 20 y < 42 Evaluación >= 42	100			
	Dimensión a med	EFICACIA		Parámetros de Evaluación y Resultado Semaforzado						
	Unidad de medid	Mejoras a Teatro, Cineteatro, Galerías, Museo y Vagones								
	Frecuencia de medición	TRIMESTRAL								
Datos presupuestales	Presupuesto aprobado			Medios de verificación	Reporte de proceso de rehabilitación y memoria fotográfica					
	Presupuesto modificado									
	Presupuesto pagado									
	Diferencia Real pagado vs. Presupuesto aprobado									
	Diferencia Real pagado vs. Presupuesto modificado			Fuente de Financiamien	Municipal					
FECHA DE EVALUACIÓN	DESCRIPCIÓN DE LAS ACTIVIDADES EN ESTRICTA CORRELACIÓN A LA META Y AL MÉTODO DE CÁLCULO	DATOS INGRESADOS				TIPOS DE FÓRMULAS Y RESULTADOS				
		Numerador	Denominador (Meta)	Denominador (Año anterior Línea base)	Meta Integral para el efecto de evaluación	Índice	Tasa de Variación	Razón ó Promedio	Porcentaje (Cobertura, Focalización)	Porcentaje de avance
30/06/2021	Se ejecutaron 5 mejoras en Teatro, Cineteatro, galerías, Museo y Vagones, consistentes en la afinación y restauración de pianos en esos recintos culturales	5	8					100	100	
Tipo de Resultado	Detalle de Resultados por Periodo	Denominador (Metas 100%)			Concepto	Delegacione		Población Beneficiaria		
Real por Periodo	Mes 6 Junio	5				Planeado	Cayetano Rubio, Centro Histórico		125,500	
Acumulad	TOTAL	8					Real	Cayetano Ru		125,500
Observaciones					Número de archivos:		2			


GESTIÓN PARA RESULTADOS
 MATRIZ DE INDICADORES Y RESULTADOS 2021
 Ficha Técnica y Evaluación por Indicador
 Coordinación de Gabinete

DEPENDENCIA	SECRETARÍA DE CULTURA				ALINEACIÓN AL PMD					
PROGRAMA	Cultura de Paz	CLAVE PMD COMPLETA			Eje	01.00.00.00				
		01.02.02.01.05			Programa	01.02.00.00				
		Ejercicio	2021		Línea de Acción	01.02.02.00				
		Periodo	202106		Componente	01.02.02.01				
NO. DE PROGRAMA	01020000		Fecha de Evaluación	30/06/2021		Actividad	01.02.02.01.05			
						NUE Componente	770.0000.00			
RESUMEN NARRATIVO	EQUIPAMIENTO EN TEATRO, CINE TEATRO, GALERIAS, MUSEO Y VAGONES									
META CUANTITATIVA DESCRIPCIÓN	Realizar 1 Equipamiento en Teatro, Cineteatro, Galerías, Museo y Vagones					Meta cifras	1			
META CUALITATIVA	Equipar Teatro, Cineteatro, Galerías, Museo y Vagones para Fortalecer el Servicio que Ofrece a las Familias del Municipio de Querétaro					Población Beneficiaria	125,500			
NOMBRE DEL INDICADOR	Porcentaje de Espacios Equipados en Teatro, Cineteatro, Galerías, Museo y Vagones					Variable a Medir	Equipar Teatro, Cineteatro, Galerías, Museo y Vagones			
MÉTODO CÁLCULO	(Número de Espacios Equipados en Teatro, Cineteatro, Galerías, Museo y vagones Realizados/Número de Espacios equipados en Teatro, Cineteatro, Galerías, Museo y Vagones Programados)*100					Tipo de Fórmula	PORCENTAJE			
Datos del indicador	Tipo de Indicador	GESTIÓN		Linea Base		Evaluación < 20 Evaluación >= 20 y < 42 Evaluación >= 42	125			
	Dimensión a med	EFICACIA		Parámetros de Evaluación y Resultado Semaforizado						
	Unidad de medid	Equipamiento a Teatro, Cineteatro, Galerías, Museo y vagones								
	Frecuencia de medición	TRIMESTRAL								
Datos presupuestales	Presupuesto aprobado			Medios de verificación		Reporte de Equipamiento y Resguardo				
	Presupuesto modificado									
	Presupuesto pagado									
	Diferencia Real pagado vs. Presupuesto aprobado									
	Diferencia Real pagado vs. Presupuesto modificado			Fuente de Financiamien					Municipal	
FECHA DE EVALUACIÓN	DESCRIPCIÓN DE LAS ACTIVIDADES EN ESTRICTA CORRELACIÓN A LA META Y AL MÉTODO DE CÁLCULO	DATOS INGRESADOS				TIPOS DE FÓRMULAS Y RESULTADOS				
		Numerador	Denominador (Meta)	Denominador (Año anterior Linea base)	Meta Integral para el efecto de evaluación	Índice	Tasa de Variación	Razón ó Promedio	Porcentaje (Cobertura, Focalización)	Porcentaje de avance
30/06/2021	Se realizaron 5 actividades de equipamiento en Teatro, Cineteatro, Galerías, Museo y vagones,	5	1						125	125
Tipo de Resultado	Detalle de Resultados por Periodo	Denominador (Metas 100%)			Concepto	Delegacione		Población Beneficiaria		
Real por Periodo	Mes 6 Junio	5				Planeado	Cayetano Rubio, Centro Histórico		125,500	
Acumulad	TOTAL	5					Real	Cayetano Ru		125,500
Observaciones						Número de archivos:		4		


GESTIÓN PARA RESULTADOS
MATRIZ DE INDICADORES Y RESULTADOS 2021
 Ficha Técnica y Evaluación por Indicador
 Coordinación de Gabinete

DEPENDENCIA	SECRETARÍA DE CULTURA			ALINEACIÓN AL PMD									
PROGRAMA	Cultura de Paz	CLAVE PMD COMPLETA 01.02.02.01.06			Eje	01.00.00.00							
		Ejercicio	2021		Programa	01.02.00.00							
		Periodo	202106		Línea de Acción	01.02.02.00							
NO. DE PROGRAMA	01020000	Fecha de Evaluación	30/06/2021		Componente	01.02.02.01							
					Actividad	01.02.02.01.06							
					NUE Componente	770.0000.00							
RESUMEN NARRATIVO	CONSTRUCCION DE BIBLIOTECAS, CASAS DE CULTURA, CENTROS CULTURALES Y CENTROS CULTURALES COMUNITARIOS												
META CUANTITATIVA DESCRIPCIÓN	Gestionar 1 Acción para la Construcción en Bibliotecas, Casas de Cultura, Centros Culturales y Centros Culturales Comunitarios				Meta cifras	1							
META CUALITATIVA	Construcción de Bibliotecas, Casas de Cultura, Centros Culturales y Centros Culturales Comunitarios para Fortalecer el Servicio que Ofrece a las Familias del Municipio de Querétaro				Población Beneficiaria	48,200							
NOMBRE DEL INDICADOR	Porcentaje de Construcciones				Variable a Medir	Construir Bibliotecas, Casas de Cultura, Centros Culturales y Ce							
MÉTODO CÁLCULO	(Número de Construcciones Realizadas/Número de Construcciones Programadas)*100				Tipo de Fórmula	PORCENTAJE							
Datos del indicador	Tipo de Indicador	GESTIÓN		Línea Base		Evaluación < 20 Evaluación >= 20 y < 42 Evaluación >= 42	0						
	Dimensión a med	EFICACIA		Parámetros de Evaluación y Resultado Semaforizado									
	Unidad de medid	Construcción de Bibliotecas, Casas de Cultura, Centros Culturales y Centros Culturales											
	Frecuencia de medición	TRIMESTRAL											
Datos presupuestales	Presupuesto aprobado			Medios de verificación		Gestiones Realizadas							
	Presupuesto modificado												
	Presupuesto pagado												
	Diferencia Real pagado vs. Presupuesto aprobado			Fuente de Financiamien						Municipal			
	Diferencia Real pagado vs. Presupuesto modificado												
FECHA DE EVALUACIÓN	DESCRIPCIÓN DE LAS ACTIVIDADES EN ESTRICTA CORRELACIÓN A LA META Y AL MÉTODO DE CÁLCULO		DATOS INGRESADOS			TIPOS DE FÓRMULAS Y RESULTADOS							
	Numerador	Denominador (Meta)	Denominador (Año anterior Línea base)	Meta Integral para el efecto de evaluación	Índice	Tasa de Variación	Razón ó Promedio	Porcentaje (Cobertura, Focalización)	Porcentaje de avance				
30/06/2021	0	1						0	0				
Tipo de Resultado	Detalle de Resultados por Periodo		Denominador (Metas 100%)		Concepto	Delegacione		Población Beneficiaria					
Real por Periodo	Mes 6 Junio	0			Planeado	Félix Osores Sotomayor		48,200					
Acumulad	TOTAL	0				Real	Félix Osores S		48,200				
Observaciones					Número de archivos:		1						


GESTIÓN PARA RESULTADOS
MATRIZ DE INDICADORES Y RESULTADOS 2021
 Ficha Técnica y Evaluación por Indicador
 Coordinación de Gabinete

DEPENDENCIA	SECRETARÍA DE CULTURA				ALINEACIÓN AL PMD					
PROGRAMA	Cultura de Paz	CLAVE PMD COMPLETA			Eje	01.00.00.00				
		01.02.02.01.07			Programa	01.02.00.00				
		Ejercicio	2021		Línea de Acción	01.02.02.00				
		Periodo	202106		Componente	01.02.02.01				
NO. DE PROGRAMA	01020000		Fecha de Evaluación	30/06/2021		Actividad	01.02.02.01.07			
				NUE Componente	770.0000.00					
RESUMEN NARRATIVO	MANTENIMIENTO DE BIBLIOTECAS, CASAS DE CULTURA, CENTROS CULTURALES Y CENTROS CULTURALES COMUNITARIOS									
META CUANTITATIVA DESCRIPCIÓN	Realizar 10 Acciones de Mantenimiento en Bibliotecas, Casas de Cultura, Centros Culturales y Centros Culturales Comunitarios				Meta cifras	10				
META CUALITATIVA	Mantenimiento de Bibliotecas, Casas de Cultura, Centros Culturales y Centros Culturales Comunitarios para Fortalecer el Servicio que Ofrece a las Familias del Municipio de Querétaro				Población Beneficiaria	4,500				
NOMBRE DEL INDICADOR	Porcentaje de Mantenimientos				Variable a Medir	Mantener Bibliotecas, Casas de Cultura, Centros Culturales y Centros Culturales Comunitarios				
MÉTODO CÁLCULO	(Número de Mantenimientos Realizados en los espacios / Número de mantenimientos Programados en los espacios)*100				Tipo de Fórmula	PORCENTAJE				
Datos del indicador	Tipo de Indicador	GESTIÓN		Línea Base		Evaluación < 20 Evaluación >= 20 y < 42 Evaluación >= 42	110			
	Dimensión a med	EFICACIA		Parámetros de Evaluación y Resultado Semaforzado						
	Unidad de medid	Mantenimiento de Bibliotecas, Casas de Cultura, Centros Culturales y Centros Culturales Comunitarios								
	Frecuencia de medición	TRIMESTRAL								
Datos presupuestales	Presupuesto aprobado			Medios de verificación		Reporte de Avances de Mantenimiento y Evidencia Fotográfica				
	Presupuesto modificado									
	Presupuesto pagado									
	Diferencia Real pagado vs. Presupuesto aprobado									
	Diferencia Real pagado vs. Presupuesto modificado			Fuente de Financiamien						Municipal
FECHA DE EVALUACIÓN	DESCRIPCIÓN DE LAS ACTIVIDADES EN ESTRICTA CORRELACIÓN A LA META Y AL MÉTODO DE CÁLCULO	DATOS INGRESADOS				TIPOS DE FÓRMULAS Y RESULTADOS				
		Numerador	Denominador (Meta)	Denominador (Año anterior Línea base)	Meta Integral para el efecto de evaluación	Índice	Tasa de Variación	Razón ó Promedio	Porcentaje (Cobertura, Focalización)	Porcentaje de avance
30/06/2021	Se ejecutaron 11 acciones de mantenimiento en Bibliotecas, Casas de Cultura, Centros Culturales y Centros Culturales Comunitarios.	11	10					110	110	
Tipo de Resultado	Detalle de Resultados por Periodo	Denominador (Metas 100%)			Concepto	Delegacione		Población Beneficiaria		
Real por Periodo	Mes 6 Junio	11				Planeado	Centro Histórico, Santa Rosa Jáuregui		4,500	
Acumulad	TOTAL	11					Real	Centro Histórico		4,500
Observaciones					Número de archivos:		2			


GESTIÓN PARA RESULTADOS
 MATRIZ DE INDICADORES Y RESULTADOS 2021
 Ficha Técnica y Evaluación por Indicador
 Coordinación de Gabinete

DEPENDENCIA	SECRETARÍA DE CULTURA				ALINEACIÓN AL PMD					
PROGRAMA	Cultura de Paz	CLAVE PMD COMPLETA			Eje	01.00.00.00				
		01.02.02.01.08			Programa	01.02.00.00				
		Ejercicio	2021		Línea de Acción	01.02.02.00				
		Periodo	202106		Componente	01.02.02.01				
NO. DE PROGRAMA	01020000		Fecha de Evaluación	30/06/2021						
RESUMEN NARRATIVO	MEJORAMIENTO DE BIBLIOTECAS, CASAS DE CULTURA, CENTROS CULTURALES Y CENTROS CULTURALES COMUNITARIOS									
META CUANTITATIVA DESCRIPCIÓN	Realizar 5 Mejoras a Bibliotecas, Casas de Cultura, Centros Culturales y Centros Culturales Comunitarios				Meta cifras	5				
META CUALITATIVA	Mejoramiento de Bibliotecas, Casas de Cultura, Centros Culturales y Centros Culturales Comunitarios para Impulsar la Creación, Recuperación y Mejora de Espacios				Población Beneficiaria	4,500				
NOMBRE DEL INDICADOR	Porcentaje de Mejoras				Variable a Medir	Mejorar Bibliotecas, Casas de Cultura, Centros Culturales y Centros Culturales Comunitarios				
MÉTODO CÁLCULO	(Número de Mejoras Realizadas / Número de Mejoras Programadas) * 100				Tipo de Fórmula	PORCENTAJE				
Datos del indicador	Tipo de Indicador	GESTIÓN		Línea Base		Evaluación < 20 Evaluación >= 20 y < 42 Evaluación >= 42	40			
	Dimensión a med	EFICACIA		Parámetros de Evaluación y Resultado Semaforizado						
	Unidad de medid	Mejoramiento de Bibliotecas, Casas de Cultura, Centros Culturales y Centros Culturales Comunitarios								
	Frecuencia de medición	TRIMESTRAL								
Datos presupuestales	Presupuesto aprobado			Medios de verificación		Reporte de Avances de Mejoramiento y Evidencia Fotográfica				
	Presupuesto modificado									
	Presupuesto pagado									
	Diferencia Real pagado vs. Presupuesto aprobado									
	Diferencia Real pagado vs. Presupuesto modificado			Fuente de Financiamien	Municipal					
FECHA DE EVALUACIÓN	DESCRIPCIÓN DE LAS ACTIVIDADES EN ESTRICTA CORRELACIÓN A LA META Y AL MÉTODO DE CÁLCULO	DATOS INGRESADOS				TIPOS DE FÓRMULAS Y RESULTADOS				
		Numerador	Denominador (Meta)	Denominador (Año anterior Línea base)	Meta Integral para el efecto de evaluación	Índice	Tasa de Variación	Razón ó Promedio	Porcentaje (Cobertura, Focalización)	Porcentaje de avance
30/06/2021	Durante este trimestre se ejecutaron 2 mejoras en Bibliotecas, casas de Cultura, Centros Culturales y Centros Culturales Comunitarios	2	5					40	40	
Tipo de Resultado	Detalle de Resultados por Periodo	Denominador (Metas 100%)			Concepto	Delegacione		Población Beneficiaria		
Real por Periodo	Mes 6 Junio	2				Planeado	Felipe Carrillo Puerto, Epigmenio G		4,500	
Acumulad	TOTAL	2					Real	Felipe Carrillo		4,500
Observaciones					Número de archivos:		2			


GESTIÓN PARA RESULTADOS
 MATRIZ DE INDICADORES Y RESULTADOS 2021
 Ficha Técnica y Evaluación por Indicador
 Coordinación de Gabinete

DEPENDENCIA	SECRETARÍA DE CULTURA			ALINEACIÓN AL PMD					
PROGRAMA	Cultura de Paz	CLAVE PMD COMPLETA			Eje	01.00.00.00			
		01.02.02.01.09			Programa	01.02.00.00			
		Ejercicio	2021		Línea de Acción	01.02.02.00			
	Periodo	202106		Componente	01.02.02.01				
NO. DE PROGRAMA	01020000	Fecha de Evaluación	30/06/2021		Actividad	01.02.02.01.09			
					NUE Componente	770.0000.00			
RESUMEN NARRATIVO	EQUIPAMIENTO DE BIBLIOTECAS, CASAS DE CULTURA, CENTROS CULTURALES Y CENTROS CULTURALES COMUNITARIOS								
META CUANTITATIVA DESCRIPCIÓN	Realizar 19 Acciones de Equipamiento a Bibliotecas, Casas de Cultura, Centros Culturales y Centros Culturales Comunitarios				Meta cifras	19			
META CUALITATIVA	Equipamiento de Bibliotecas, Casas de Cultura, Centros Culturales y Centros Culturales Comunitarios para Impulsar la Recuperación y Mejora de Espacios				Población Beneficiaria	90,864			
NOMBRE DEL INDICADOR	Porcentaje de Espacios Equipados				Variable a Medir	Equipar Bibliotecas, Casas de Cultura, Centros Culturales y Ce			
MÉTODO CÁLCULO	(Número de Espacios Equipados / Número de Espacios Programados para Equipar) * 100				Tipo de Fórmula	PORCENTAJE			
Datos del indicador	Tipo de Indicador	GESTIÓN		Línea Base		Evaluación < 20 Evaluación >= 20 y < 42 Evaluación >= 42	15.79		
	Dimensión a med	EFICACIA		Parámetros de Evaluación y Resultado Semaforzado					
	Unidad de medid	Equipamiento de Bibliotecas, Casas de Cultura, Centros Culturales y Centros Culturales							
	Frecuencia de medición	TRIMESTRAL							
Datos presupuestales	Presupuesto aprobado			Medios de verificación		Reporte de Avances de Equipamiento y Evidencia Fotográfica			
	Presupuesto modificado								
	Presupuesto pagado								
	Diferencia Real pagado vs. Presupuesto aprobado								
	Diferencia Real pagado vs. Presupuesto modificado			Fuente de Financiamien	Municipal				
FECHA DE EVALUACIÓN	DESCRIPCIÓN DE LAS ACTIVIDADES EN ESTRICTA CORRELACIÓN A LA META Y AL MÉTODO DE CÁLCULO	DATOS INGRESADOS				TIPOS DE FÓRMULAS Y RESULTADOS			
		Numerador	Denominador (Meta)	Denominador (Año anterior Línea base)	Meta Integral para el efecto de evaluación	Índice	Tasa de Variación	Razón ó Promedio	Porcentaje (Cobertura, Focalización)
30/06/2021	Durante este trimestre se ejecutaron 3 actividades de equipamiento a Bibliotecas, Casas de Cultura, Centros Culturales y Centros Culturales Comunitarios.	3	19					15.79	15.79
Tipo de Resultado	Detalle de Resultados por Periodo	Denominador (Metas 100%)			Concepto	Delegacione		Población Beneficiaria	
Real por Periodo	Mes 6 Junio	3				Planeado	Cayetano Rubio, Epigmenio González, Ce		90,864
Acumulad	TOTAL	3					Real	Cayetano Ru	
Observaciones					Número de archivos:		2		

GESTIÓN PARA RESULTADOS
MATRIZ DE INDICADORES Y RESULTADOS 2021
 Ficha Técnica y Evaluación por Indicador
 Coordinación de Gabinete

DEPENDENCIA	SECRETARÍA DE SEGURIDAD PÚBLICA MUNICIPAL			ALINEACIÓN AL PMD						
PROGRAMA	Cultura de Paz	CLAVE PMD COMPLETA			Eje	01.00.00.00				
		01.02.04.01			Programa	01.02.00.00				
		Ejercicio	2021		Línea de Acción	01.02.04.00				
		Periodo	202106		Componente	01.02.04.01				
NO. DE PROGRAMA	01020000		Fecha de Evaluación	02/07/2021						
RESUMEN NARRATIVO	Prevención Social de la Violencia y la Delincuencia desarrollada									
META CUANTITATIVA DESCRIPCIÓN	Dar cobertura a las 7 delegaciones municipales a través de acciones en materia de Prevención Social de la Violencia y la Delincuencia				Meta cifras	7				
META CUALITATIVA	Fortalecer la cultura de la prevención social en el municipio para la construcción de espacios seguros				Población Beneficiaria	535,188 mujeres y 514,589 hombres				
NOMBRE DEL INDICADOR	Porcentaje de delegaciones municipales atendidas en materia de Prevención Social de la Violencia y la Delincuencia				Variable a Medir	Dependencias municipales atendidas				
MÉTODO CÁLCULO	(Cantidad de Delegaciones Municipales atendidas/Cantidad de Delegaciones Municipales programadas)*100				Tipo de Fórmula	PORCENTAJE				
Datos del indicador	Tipo de Indicador	GESTIÓN		Línea Base		Evaluación < 20 Evaluación >= 20 y < 42 Evaluación >= 42	100			
	Dimensión a med	EFICACIA		Parámetros de Evaluación y Resultado Semaforizado						
	Unidad de medid	Delegaciones Municipales atendidas								
	Frecuencia de medición	TRIMESTRAL								
Datos presupuestales	Presupuesto aprobado	\$0.00		Medios de verificación	Reporte Trimestral de cobertura en las Delegaciones Municipales atendidas					
	Presupuesto modificado	\$466,818.87								
	Presupuesto pagado	\$2,683,455.52								
	Diferencia Real pagado vs. Presupuesto aprobado	-\$2,683,455.52	0%							
	Diferencia Real pagado vs. Presupuesto modificado	-\$2,216,636.65	17.4%							Fuente de Financiamien
FECHA DE EVALUACIÓN	DESCRIPCIÓN DE LAS ACTIVIDADES EN ESTRICTA CORRELACIÓN A LA META Y AL MÉTODO DE CÁLCULO	DATOS INGRESADOS				TIPOS DE FÓRMULAS Y RESULTADOS				
		Numerador	Denominador (Meta)	Denominador (Año anterior Línea base)	Meta Integral para el efecto de evaluación	Índice	Tasa de Variación	Razón ó Promedio	Porcentaje (Cobertura, Focalización)	Porcentaje de avance
02/07/2021	Se dio cobertura en atención a las 7 delegaciones del municipio a través de acciones en materia de Prevención Social de la Violencia y la Delincuencia	0	7					100	100	
Tipo de Resultado	Detalle de Resultados por Periodo	Denominador (Metas 100%)			Concepto	Delegacione		Población Beneficiaria		
Real por Periodo	Mes 6 Junio	0				Planeado	Municipio de Querétaro	535,188 mujeres y 514,589 hombres		
Acumulad	TOTAL	7								
Observaciones	Se continua con la cobertura de las 7 delegaciones municipales, y envía evidencia actualizada derivada de las atenciones.	Real	Municipio de				878,931			
		Número de archivos:					2			

GESTIÓN PARA RESULTADOS
MATRIZ DE INDICADORES Y RESULTADOS 2021
 Ficha Técnica y Evaluación por Indicador
 Coordinación de Gabinete

DEPENDENCIA	SECRETARÍA DE SEGURIDAD PÚBLICA MUNICIPAL			ALINEACIÓN AL PMD						
PROGRAMA	Cultura de Paz	CLAVE PMD COMPLETA			Eje	01.00.00.00				
		01.02.04.01.01			Programa	01.02.00.00				
		Ejercicio	2021		Línea de Acción	01.02.04.00				
		Periodo	202106		Componente	01.02.04.01				
NO. DE PROGRAMA	01020000		Fecha de Evaluación	02/07/2021						
RESUMEN NARRATIVO	EJECUCION DEL PROGRAMA DE PREVENCION DE LA VIOLENCIA Y LA DELINCUENCIA									
META CUANTITATIVA DESCRIPCIÓN	Presentar 2 informes trimestrales sobre la ejecución del Programa de Prevención de la Violencia y la Delincuencia				Meta cifras	2				
META CUALITATIVA	Atender de forma integral los factores de riesgo de las zonas a intervenir				Población Beneficiaria	535,188 mujeres y 514,589 hombres				
NOMBRE DEL INDICADOR	Porcentaje de informes trimestrales de la ejecución del Programa de Prevención de la Violencia y la Delincuencia presentados				Variable a Medir	Informes trimestrales presentados				
MÉTODO CÁLCULO	(Cantidad de informes trimestrales de la ejecución del Programa de Prevención de la Violencia y la Delincuencia presentados/Cantidad de informes trimestrales de la ejecución del Programa de Prevención de la Violencia y la Delincuencia programados)*100				Tipo de Fórmula	PORCENTAJE				
Datos del indicador	Tipo de Indicador	GESTIÓN		Línea Base		Evaluación < 20 Evaluación >= 20 y < 42 Evaluación >= 42	100			
	Dimensión a med	EFICACIA		Parámetros de Evaluación y Resultado Semaforzado						
	Unidad de medid	Informes Trimestrales de la ejecución del Programa de Prevención de la Violencia y								
	Frecuencia de medición	TRIMESTRAL								
Datos presupuestales	Presupuesto aprobado			Medios de verificación	Reporte Trimestral de Informes trimestrales de la ejecución del Programa de Prevención de la Violencia y la Delincuencia realizados					
	Presupuesto modificado									
	Presupuesto pagado									
	Diferencia Real pagado vs. Presupuesto aprobado									
	Diferencia Real pagado vs. Presupuesto modificado			Fuente de Financiamien	Municipal					
FECHA DE EVALUACIÓN	DESCRIPCIÓN DE LAS ACTIVIDADES EN ESTRICTA CORRELACIÓN A LA META Y AL MÉTODO DE CÁLCULO	DATOS INGRESADOS				TIPOS DE FÓRMULAS Y RESULTADOS				
		Numerador	Denominador (Meta)	Denominador (Año anterior Línea base)	Meta Integral para el efecto de evaluación	Índice	Tasa de Variación	Razón ó Promedio	Porcentaje (Cobertura, Focalización)	Porcentaje de avance
02/07/2021	Se realiza el segundo informe trimestral sobre la ejecución del Programa de Prevención de la Violencia y la Delincuencia	1	2					100	100	
Tipo de Resultado	Detalle de Resultados por Periodo	Denominador (Metas 100%)			Concepto	Delegacione		Población Beneficiaria		
Real por Periodo	Mes 6 Junio	1				Planeado	Municipio de Querétaro	535,188 mujeres y 514,589 hombres		
Acumulad	TOTAL	2								
Observaciones	Se remite una muestra de la evidencia que sustenta los resultados reportados.				Real	Municipio de	878931			
					Número de archivos:		2			


GESTIÓN PARA RESULTADOS
MATRIZ DE INDICADORES Y RESULTADOS 2021
Ficha Técnica y Evaluación por Indicador
Coordinación de Gabinete

DEPENDENCIA	SECRETARÍA DE SEGURIDAD PÚBLICA MUNICIPAL				ALINEACIÓN AL PMD					
PROGRAMA	Cultura de Paz	CLAVE PMD COMPLETA			Eje	01.00.00.00				
		01.02.04.01.02			Programa	01.02.00.00				
		Ejercicio	2021		Línea de Acción	01.02.04.00				
		Periodo	202106		Componente	01.02.04.01				
NO. DE PROGRAMA	01020000		Fecha de Evaluación	02/07/2021						
RESUMEN NARRATIVO	INTERVENCIÓN A TRAVÉS DE ACCIONES QUE FAVOREZCAN LA PARTICIPACIÓN CIUDADANA Y PROMUEVAN LA CULTURA DE LA LEGALIDAD									
META CUANTITATIVA DESCRIPCIÓN	Ejecutar 1235 actividades en materia de prevención social				Meta cifras	1,235				
META CUALITATIVA	Propiciar el desarrollo de factores protectores de la violencia y la delincuencia				Población Beneficiaria	535,188 mujeres y 514,589 hombres				
NOMBRE DEL INDICADOR	Porcentaje de actividades en materia de prevención social implementadas				Variable a Medir	Actividades en materia de prevención social impl				
MÉTODO CÁLCULO	(Cantidad de actividades en materia de prevención social implementadas/Cantidad de actividades en materia de prevención social programadas)*100				Tipo de Fórmula	PORCENTAJE				
Datos del indicador	Tipo de Indicador	GESTIÓN		Línea Base		<div style="display: flex; align-items: center; justify-content: center;"> <div style="width: 20px; height: 20px; background-color: red; margin-right: 5px;"></div> <div style="width: 20px; height: 20px; background-color: yellow; margin-right: 5px;"></div> <div style="width: 20px; height: 20px; background-color: green; margin-right: 5px;"></div> <div style="margin-left: 10px;">67.61</div> <div style="width: 20px; height: 20px; background-color: green; margin-left: 10px; border-radius: 50%;"></div> </div>				
	Dimensión a med	EFICACIA		Parámetros de Evaluación y Resultado Semaforizado						
	Unidad de medid	Actividades en materia de prevención social implementadas								
	Frecuencia de medición	TRIMESTRAL								
Datos presupuestales	Presupuesto aprobado			Medios de verificación	Reporte Trimestral de actividades en materia de Prevención Social implementadas					
	Presupuesto modificado									
	Presupuesto pagado									
	Diferencia Real pagado vs. Presupuesto aprobado									
	Diferencia Real pagado vs. Presupuesto modificado			Fuente de Financiamien	Municipal					
FECHA DE EVALUACIÓN	DESCRIPCIÓN DE LAS ACTIVIDADES EN ESTRICTA CORRELACIÓN A LA META Y AL MÉTODO DE CÁLCULO	DATOS INGRESADOS				TIPOS DE FÓRMULAS Y RESULTADOS				
		Numerador	Denominador (Meta)	Denominador (Año anterior Línea base)	Meta Integral para el efecto de evaluación	Índice	Tasa de Variación	Razón ó Promedio	Porcentaje (Cobertura, Focalización)	Porcentaje de avance
02/07/2021	Durante el trimestre se realizaron 410 actividades en materia de prevención social	410	1235					67.61	67.61	
Tipo de Resultado	Detalle de Resultados por Periodo	Denominador (Metas 100%)			Concepto	Delegacione		Población Beneficiaria		
Real por Periodo	Mes 6 Junio	410				Planeado	Municipio de Querétaro		535,188 mujeres y 514,589 hombres	
Acumulad	TOTAL	835								
Observaciones					Real	Municipio de		878931		
					Número de archivos:		2			


GESTIÓN PARA RESULTADOS
MATRIZ DE INDICADORES Y RESULTADOS 2021
 Ficha Técnica y Evaluación por Indicador
 Coordinación de Gabinete

DEPENDENCIA	SECRETARÍA DE SEGURIDAD PÚBLICA MUNICIPAL				ALINEACIÓN AL PMD					
PROGRAMA	Cultura de Paz	CLAVE PMD COMPLETA			Eje	01.00.00.00				
		01.02.04.01.03			Programa	01.02.00.00				
		Ejercicio	2021		Línea de Acción	01.02.04.00				
		Periodo	202106		Componente	01.02.04.01				
NO. DE PROGRAMA	01020000		Fecha de Evaluación	01/07/2021		Actividad	01.02.04.01.03			
						NUE Componente	190.0000.00			
RESUMEN NARRATIVO	IMPLEMENTACION DE ESTRATEGIAS PARA LA DIFUSION Y ATENCION DE LA VIOLENCIA (2.8)									
META CUANTITATIVA DESCRIPCIÓN	Atender el 100% de las solicitudes recibidas en la Dirección de Atención a Víctimas de Violencia Familiar y de Género				Meta cifras	100%				
META CUALITATIVA	Ejecutar acciones conjuntas a favor de la víctima a fin de salvaguardar y proteger su integridad y derechos.				Población Beneficiaria	535,188 mujeres y 514,589 hombres				
NOMBRE DEL INDICADOR	Porcentaje de solicitudes de atención a víctimas de violencia Familiar y de Género atendidas				Variable a Medir	Solicitudes atendidas				
MÉTODO CÁLCULO	(Cantidad de solicitudes de atención a víctimas de violencia Familiar y de Género atendidas/Cantidad de solicitudes de atención a víctimas de violencia Familiar y de Género recibidas)*100				Tipo de Fórmula	PORCENTAJE				
Datos del indicador	Tipo de Indicador	GESTIÓN		Línea Base		Evaluación < 20 Evaluación >= 20 y < 42 Evaluación >= 42	100	●		
	Dimensión a med	EFICACIA		Parámetros de Evaluación y Resultado Semaforizado						
	Unidad de medid	Solicitudes de atención a víctimas de violencia Familiar y de Género atendid								
	Frecuencia de medición	TRIMESTRAL								
Datos presupuestales	Presupuesto aprobado			Medios de verificación	Reporte Trimestral de solicitudes de atención a víctimas de violencia Familiar y de Género atendidas					
	Presupuesto modificado									
	Presupuesto pagado									
	Diferencia Real pagado vs. Presupuesto aprobado									
	Diferencia Real pagado vs. Presupuesto modificado			Fuente de Financiamien	Municipal					
FECHA DE EVALUACIÓN	DESCRIPCIÓN DE LAS ACTIVIDADES EN ESTRICTA CORRELACIÓN A LA META Y AL MÉTODO DE CÁLCULO	DATOS INGRESADOS				TIPOS DE FÓRMULAS Y RESULTADOS				
		Numerador	Denominador (Meta)	Denominador anterior (Línea base)	Meta Integral para el efecto de evaluación	Índice	Tasa de Variación	Razón ó Promedio	Porcentaje (Cobertura, Focalización)	Porcentaje de avance
01/07/2021	Durante el trimestre se atendió el 100% de las solicitudes realizadas a la Dirección de Atención a Víctimas de Violencia Familiar y de Género	2134	2134					100	100	
Tipo de Resultado	Detalle de Resultados por Periodo			Denominador (Metas 100%)	Concepto	Delegacione		Población Beneficiaria		
Real por Periodo	Mes 6 Junio	2134	2134		Planeado	Municipio de Querétaro	535,188 mujeres y 514,589 hombres			
Acumulad	TOTAL	4102	4102							
Observaciones					Real	Municipio de	535,188 mujeres y			
					Número de archivos:		2			


GESTIÓN PARA RESULTADOS
MATRIZ DE INDICADORES Y RESULTADOS 2021
Ficha Técnica y Evaluación por Indicador
Coordinación de Gabinete

DEPENDENCIA	SECRETARÍA DE SEGURIDAD PÚBLICA MUNICIPAL			ALINEACIÓN AL PMD						
PROGRAMA	Cultura de Paz	CLAVE PMD COMPLETA			Eje	01.00.00.00				
		01.02.04.01.05			Programa	01.02.00.00				
		Ejercicio	2021		Línea de Acción	01.02.04.00				
		Periodo	202106		Componente	01.02.04.01				
NO. DE PROGRAMA	01020000		Fecha de Evaluación	02/07/2021						
RESUMEN NARRATIVO	CELEBRACION SESIONES DE LA COORDINACION MUNICIPAL PARA LA PREVENCION SOCIAL DE LA VIOLENCIA Y LA DELINCUENCIA (ATIENDE LINEA DE ACCION. (2.5))									
META CUANTITATIVA DESCRIPCIÓN	Celebrar dos sesiones de la Coordinación Municipal para la Prevención Social de la Violencia y la Delincuencia				Meta cifras	2				
META CUALITATIVA	Fortalecer la operatividad, ejecución y evaluación de las políticas locales en materia de prevención social de la violencia y la delincuencia				Población Beneficiaria	535,188 mujeres y 514,589 hombres				
NOMBRE DEL INDICADOR	Porcentaje de Sesiones de la Coordinación Municipal para la Prevención Social de la Violencia y la Delincuencia celebradas				Variable a Medir	Sesiones de la Coordinación Municipal para la Prev				
MÉTODO CÁLCULO	(Número de sesiones de la Coordinación Municipal celebradas en el periodo / Número de sesiones de la Coordinación Municipal programadas para celebrar en el periodo)*100				Tipo de Fórmula	PORCENTAJE				
Datos del indicador	Tipo de Indicador	GESTIÓN		Linea Base		Evaluación < 20 Evaluación >= 20 y < 42 Evaluación >= 42	50			
	Dimensión a med	EFICACIA		Parámetros de Evaluación y Resultado Semaforzado						
	Unidad de medid	Sesiones de la Coordinación Municipal para la Prevención Social de la Violencia								
	Frecuencia de medición	TRIMESTRAL								
Datos presupuestales	Presupuesto aprobado			Medios de verificación		Reporte Trimestral de la celebración de sesiones de la Coordinación Municipal para la Prevención Social de la Violencia y la Delincuencia				
	Presupuesto modificado									
	Presupuesto pagado									
	Diferencia Real pagado vs. Presupuesto aprobado									
	Diferencia Real pagado vs. Presupuesto modificado			Fuente de Financiamien	Municipal					
FECHA DE EVALUACIÓN	DESCRIPCIÓN DE LAS ACTIVIDADES EN ESTRICTA CORRELACIÓN A LA META Y AL MÉTODO DE CÁLCULO	DATOS INGRESADOS				TIPOS DE FÓRMULAS Y RESULTADOS				
		Numerador	Denominador (Meta)	Denominador (Año anterior Linea base)	Meta Integral para el efecto de evaluación	Índice	Tasa de Variación	Razón ó Promedio	Porcentaje (Cobertura, Focalización)	Porcentaje de avance
02/07/2021	Durante el trimestre no se realizó sesión de la Coordinación Municipal para la Prevención Social de la Violencia y la Delincuencia	0	2					50	50	
Tipo de Resultado	Detalle de Resultados por Periodo	Denominador (Metas 100%)			Concepto	Delegacione		Población Beneficiaria		
Real por Periodo	Mes 6 Junio	0				Planeado	Municipio de Querétaro	535,188 mujeres y 514,589 hombres		
Acumulad	TOTAL	1								
Observaciones					Real	Municipio de	878931			
					Número de archivos:		1			


GESTIÓN PARA RESULTADOS
MATRIZ DE INDICADORES Y RESULTADOS 2021
 Ficha Técnica y Evaluación por Indicador
 Coordinación de Gabinete

DEPENDENCIA	SECRETARÍA DE SEGURIDAD PÚBLICA MUNICIPAL			ALINEACIÓN AL PMD					
PROGRAMA	Cultura de Paz	CLAVE PMD COMPLETA			Eje	01.00.00.00			
		01.02.04.01.06			Programa	01.02.00.00			
		Ejercicio	2021		Línea de Acción	01.02.04.00			
		Periodo	202106		Componente	01.02.04.01			
NO. DE PROGRAMA	01020000		Fecha de Evaluación	02/07/2021					
RESUMEN NARRATIVO	ELABORACION DE INFORMES DE LOS ORGANOS COLEGIADOS PARA LA PREVENCION SOCIAL DE LA VIOLENCIA Y LA DELINCUENCIA (ATIENDE LINEA DE ACCION. (2.5)								
META CUANTITATIVA DESCRIPCIÓN	Elaborar dos informes del órgano colegiados de la Coordinación para la Prevención Social de la Violencia y la Delincuencia			Meta cifras	2				
META CUALITATIVA	Mantener actualizado al Consejo Municipal para la Prevención Social de la Violencia y la Delincuencia sobre los avances y resultados de las estrategias integrales			Población Beneficiaria	535,188 mujeres y 514,589 hombres				
NOMBRE DEL INDICADOR	Porcentaje de Informes del órgano colegiado Coordinación Municipal para la Prevención Social de la Violencia y la Delincuencia elaborados			Variable a Medir	Informes del órgano colegiado de la Coordinación para la P				
MÉTODO CÁLCULO	(Número de informes elaborados en el periodo / Número de informes programados para elaborar en el periodo)*100			Tipo de Fórmula	PORCENTAJE				
Datos del indicador	Tipo de Indicador	GESTIÓN		Línea Base		Evaluación < 20 Evaluación >= 20 y < 42 Evaluación >= 42	50		
	Dimensión a med	EFICACIA		Parámetros de Evaluación y Resultado Semaforzado					
	Unidad de medid	Informes del órgano colegiado de la Coordinación Municipal para							
	Frecuencia de medición	TRIMESTRAL							
Datos presupuestales	Presupuesto aprobado			Medios de verificación	Reporte Trimestral de la elaboración de Reportes de los órganos colegiados para la prevención social de la violencia y la delincuencia				
	Presupuesto modificado								
	Presupuesto pagado								
	Diferencia Real pagado vs. Presupuesto aprobado								
	Diferencia Real pagado vs. Presupuesto modificado			Fuente de Financiamien	Municipal				
FECHA DE EVALUACIÓN	DESCRIPCIÓN DE LAS ACTIVIDADES EN ESTRUCTURA CORRELACIÓN A LA META Y AL MÉTODO DE CÁLCULO	DATOS INGRESADOS				TIPOS DE FÓRMULAS Y RESULTADOS			
		Numerador	Denominador (Meta)	Denominador (Año anterior Línea base)	Meta Integral para el efecto de evaluación	Índice	Tasa de Variación	Razón ó Promedio	Porcentaje (Cobertura, Focalización)
02/07/2021	Durante el trimestre no se elaboraron informes del Órgano Colegiado de la Coordinación para la Prevención de la Violencia y la Delincuencia	0	2					50	50
Tipo de Resultado	Detalle de Resultados por Periodo	Denominador (Metas 100%)			Concepto	Delegacione		Población Beneficiaria	
Real por Periodo	Mes 6 Junio	0				Planeado	Municipio de Querétaro	535,188 mujeres y 514,589 hombres	
Acumulad	TOTAL	1							
Observaciones					Real	Municipio de	878931		
					Número de archivos:		1		


GESTIÓN PARA RESULTADOS
MATRIZ DE INDICADORES Y RESULTADOS 2021
 Ficha Técnica y Evaluación por Indicador
 Coordinación de Gabinete

DEPENDENCIA	COORDINACIÓN DE DELEGACIONES E INSTITUTOS DESCONCENTRADOS			ALINEACIÓN AL PMD						
PROGRAMA	Cultura de Paz	CLAVE PMD COMPLETA			Eje	01.00.00.00				
		01.02.07.01			Programa	01.02.00.00				
		Ejercicio	2021		Línea de Acción	01.02.07.00				
		Periodo	202106		Componente	01.02.07.01				
NO. DE PROGRAMA	01020000		Fecha de Evaluación	30/06/2021						
RESUMEN NARRATIVO	Prevención de Conductas de Riesgo, fortalecidas									
META CUANTITATIVA DESCRIPCIÓN	Capacitar a la Comunidad Educativa de 30 Escuelas, de manera virtual o presencial, mediante intervenciones con duración mensual, en materia de prevención de Conductas de Riesgo				Meta cifras	30				
META CUALITATIVA	Fortalecer a la comunidad educativa en la Prevención de Conductas de Riesgo				Población Beneficiaria	4,150 Mujeres y 4,340 Hombres				
NOMBRE DEL INDICADOR	Porcentaje de Escuelas atendidas mediante capacitaciones en materia de Prevención de Conductas de Riesgo				Variable a Medir	Escuelas atendidas con capacitación en materia de Prevención				
MÉTODO CÁLCULO	(Cantidad de Escuelas atendidas mediante capacitaciones en materia de Prevención de Conductas de Riesgo / Cantidad de Escuelas por capacitar planeadas)*100				Tipo de Fórmula	PORCENTAJE				
Datos del indicador	Tipo de Indicador	GESTIÓN		Línea Base		Evaluación < 20 Evaluación >= 20 y < 42 Evaluación >= 42	40			
	Dimensión a med	EFICACIA		Parámetros de Evaluación y Resultado Semaforzado						
	Unidad de medid	Escuelas atendidas con capacitación en materia de Prevención de Conductas de								
	Frecuencia de medición	TRIMESTRAL								
Datos presupuestales	Presupuesto aprobado	\$0.00		Medios de verificación	Reporte Trimestral de Escuelas atendidas y comunidad educativa beneficiaria con capacitación en Prevención de Conductas de Riesgo					
	Presupuesto modificado	-\$6,494.27								
	Presupuesto pagado	\$155,771.05								
	Diferencia Real pagado vs. Presupuesto aprobado	-\$155,771.05	0%							
	Diferencia Real pagado vs. Presupuesto modificado	-\$162,265.32	-4.17%		Fuente de Financiamien	Municipal				
FECHA DE EVALUACIÓN	DESCRIPCIÓN DE LAS ACTIVIDADES EN ESTRICTA CORRELACIÓN A LA META Y AL MÉTODO DE CÁLCULO	DATOS INGRESADOS				TIPOS DE FÓRMULAS Y RESULTADOS				
		Numerador	Denominador (Meta)	Denominador (Año anterior Línea base)	Meta Integral para el efecto de evaluación	Índice	Tasa de Variación	Razón ó Promedio	Porcentaje (Cobertura, Focalización)	Porcentaje de avance
30/06/2021	Por motivos de la veda electoral, la página mediante la cuál se atinde a las personas de las instituciones educativas, en el programa de Primeros Auxilios Psicológicos no estuvo activa, por tal motivo en este trimestre no se atendio a ninguna escuela.	0	30					40	40	
Tipo de Resultado	Detalle de Resultados por Periodo	Denominador (Metas 100%)			Concepto	Delegacione		Población Beneficiaria		
Real por Periodo	Mes 6 Junio	0				Planeado	Municipio de Querétaro	4,150 Mujeres y 4,340 Hombres		
Acumulad	TOTAL	12								
Observaciones					Real			0		
					Número de archivos:			1		

GESTIÓN PARA RESULTADOS
MATRIZ DE INDICADORES Y RESULTADOS 2021
 Ficha Técnica y Evaluación por Indicador
 Coordinación de Gabinete

DEPENDENCIA	COORDINACIÓN DE DELEGACIONES E INSTITUTOS DESCONCENTRADOS			ALINEACIÓN AL PMD					
PROGRAMA	Cultura de Paz	CLAVE PMD COMPLETA			Eje	01.00.00.00			
		01.02.07.01.02			Programa	01.02.00.00			
		Ejercicio	2021		Línea de Acción	01.02.07.00			
		Periodo	202106		Componente	01.02.07.01			
NO. DE PROGRAMA	01020000		Fecha de Evaluación	30/06/2021					
RESUMEN NARRATIVO	IMPLEMENTACION DE ESTRATEGIAS DE FORTALECIMIENTO PARA CENTROS DE REHABILITACION								
META CUANTITATIVA DESCRIPCIÓN	Elaborar y documentar el Diagnóstico de los 43 Centros de Rehabilitación en Adicciones, conforme a los Criterios mínimos de Operación estipulados por el Consejo Nacional contra las Adicciones (CONADIC)			Meta cifras	43				
META CUALITATIVA	Contribuir a mejorar los Centros de Rehabilitación en Adicciones, ubicados en el Municipio de Querétaro			Población Beneficiaria	175 mujeres y 690 hombres				
NOMBRE DEL INDICADOR	Porcentaje de Centros de Rehabilitación en Adicciones con Diagnóstico elaborado y documentado			Variable a Medir	Centros de Rehabilitación en Adicciones con Diagnóstico				
MÉTODO CÁLCULO	(Cantidad de Centros de Rehabilitación en Adicciones con Diagnóstico elaborado y documentado / Cantidad de Centros de Rehabilitación planeados)*100			Tipo de Fórmula	PORCENTAJE				
Datos del indicador	Tipo de Indicador	GESTIÓN		Línea Base		Evaluación < 20 Evaluación >= 20 y < 42 Evaluación >= 42	20.93		
	Dimensión a med	EFICACIA		Parámetros de Evaluación y Resultado Semaforzado					
	Unidad de medid	Centros de Rehabilitación en Adicciones con Diagnóstico elaborado y documentado							
	Frecuencia de medición	TRIMESTRAL							
Datos presupuestales	Presupuesto aprobado			Medios de verificación		Reporte Trimestral de Centros de Rehabilitación con Diagnóstico elaborado y documentado			
	Presupuesto modificado								
	Presupuesto pagado								
	Diferencia Real pagado vs. Presupuesto aprobado								
	Diferencia Real pagado vs. Presupuesto modificado			Fuente de Financiamien	Municipal				
FECHA DE EVALUACIÓN	DESCRIPCIÓN DE LAS ACTIVIDADES EN ESTRICTA CORRELACIÓN A LA META Y AL MÉTODO DE CÁLCULO	DATOS INGRESADOS				TIPOS DE FÓRMULAS Y RESULTADOS			
		Numerador	Denominador (Meta)	Denominador anterior (Línea base)	Meta Integral para el efecto de evaluación	Índice	Tasa de Variación	Razón ó Promedio	Porcentaje (Cobertura, Focalización)
30/06/2021	En este trimestre se realizaron 3 diagnósticos de evaluación de normas de calidad de servicios de tratamiento a las adicciones, a los centros: Quinto paso a favor de la Vida, Comunidad Terapéutica Guerreros de San Miguel y CRECER A.C.	3	43					20.93	20.93
Tipo de Resultado	Detalle de Resultados por Periodo	Denominador (Metas 100%)			Concepto	Delegacione		Población Beneficiaria	
Real por Periodo	Mes 6 Junio	3				Planeado	Municipio de Querétaro	175 mujeres y 690 hombres	
Acumulad	TOTAL	9							
Observaciones					Real	Municipio de		20 M y 53 H	
					Número de archivos:		4		


GESTIÓN PARA RESULTADOS
MATRIZ DE INDICADORES Y RESULTADOS 2021
 Ficha Técnica y Evaluación por Indicador
 Coordinación de Gabinete

DEPENDENCIA	COORDINACIÓN DE DELEGACIONES E INSTITUTOS DESCONCENTRADOS			ALINEACIÓN AL PMD						
PROGRAMA	Cultura de Paz	CLAVE PMD COMPLETA			Eje	01.00.00.00				
		01.02.07.01.03			Programa	01.02.00.00				
		Ejercicio	2021		Línea de Acción	01.02.07.00				
		Periodo	202106		Componente	01.02.07.01				
NO. DE PROGRAMA	01020000		Fecha de Evaluación	30/06/2021						
RESUMEN NARRATIVO	INTERVENCIONES FOCALIZADAS EN SALUD MENTAL COMUNITARIA									
META CUANTITATIVA DESCRIPCIÓN	Atender a 14 polígonos definidos, para realizar intervenciones comunitarias, realizando pláticas de sensibilización en materia de adicciones, con los jóvenes consumidores y sus familias.				Meta cifras	14				
META CUALITATIVA	Sensibilizar a los jóvenes consumidores y sus familias de los riesgos y peligros en el consumo de sustancias adictivas				Población Beneficiaria	14 Mujeres y 56 Hombres				
NOMBRE DEL INDICADOR	Porcentaje de Polígonos atendidos mediante Pláticas de Sensibilización en materia de adicciones a jóvenes consumidores y sus familias				Variable a Medir	Polígonos atendidos mediante Pláticas de Sensibilización en mate				
MÉTODO CÁLCULO	(Cantidad de Polígonos atendidos mediante Pláticas de Sensibilización a jóvenes consumidores y familias / Cantidad de polígonos planeados)*100				Tipo de Fórmula	PORCENTAJE				
Datos del indicador	Tipo de Indicador	GESTIÓN		Línea Base		Evaluación < 20 Evaluación >= 20 y < 42 Evaluación >= 42	42.86			
	Dimensión a med	EFICACIA		Parámetros de Evaluación y Resultado Semaforizado						
	Unidad de medid	Polígonos atendidos mediante Pláticas de Sensibilización en materia de								
	Frecuencia de medición	TRIMESTRAL								
Datos presupuestales	Presupuesto aprobado			Medios de verificación		Reporte Trimestral de Polígonos atendidos mediante pláticas de sensibilización en materia de adicciones a jóvenes consumidores y sus familias				
	Presupuesto modificado									
	Presupuesto pagado									
	Diferencia Real pagado vs. Presupuesto aprobado									
	Diferencia Real pagado vs. Presupuesto modificado			Fuente de Financiamien	Municipal					
FECHA DE EVALUACIÓN	DESCRIPCIÓN DE LAS ACTIVIDADES EN ESTRICTA CORRELACIÓN A LA META Y AL MÉTODO DE CÁLCULO	DATOS INGRESADOS				TIPOS DE FÓRMULAS Y RESULTADOS				
		Numerador	Denominador (Meta)	Denominador anterior (Línea base)	Meta Integral para el efecto de evaluación	Índice	Tasa de Variación	Razón ó Promedio	Porcentaje (Cobertura, Focalización)	Porcentaje de avance
30/06/2021	En este periodo se atendieron 6 polígonos que fueron: Santa María Magdalena, Cerrito Colorado, Andadores, Bolaños, San Pedrito Peñuelas y Ruben Jaramillo, implementándose un total de 45 actividades de sensibilización y psicoeducación.	6	14					42.86	42.86	
Tipo de Resultado	Detalle de Resultados por Periodo	Denominador (Metas 100%)			Concepto	Delegacione		Población Beneficiaria		
Real por Periodo	Mes 6 Junio	6				Planeado	Municipio de Querétaro	14 Mujeres y 56 Hombres		
Acumulad	TOTAL	6								
Observaciones					Real	Municipio de	139 M y 133 H			
					Número de archivos:		2			


GESTIÓN PARA RESULTADOS
MATRIZ DE INDICADORES Y RESULTADOS 2021
Ficha Técnica y Evaluación por Indicador
Coordinación de Gabinete

DEPENDENCIA	SECRETARÍA GENERAL DE GOBIERNO MUNICIPAL		ALINEACIÓN AL PMD							
PROGRAMA	Cultura de Paz	CLAVE PMD COMPLETA			Eje	01.00.00.00				
		01.02.08.01			Programa	01.02.00.00				
		Ejercicio	2021		Línea de Acción	01.02.08.00				
		Periodo	202106		Componente	01.02.08.01				
NO. DE PROGRAMA	01020000	Fecha de Evaluación	30/06/2021							
RESUMEN NARRATIVO	Programa de Representación Jurídica Implementado									
META CUANTITATIVA DESCRIPCIÓN	Atender al 100% las solicitudes de representación jurídica en materia familiar a ciudadanos en condiciones de vulnerabilidad.				Meta cifras	100%				
META CUALITATIVA	Representar jurídicamente en materia familiar a la población en condiciones de vulnerabilidad.				Población Beneficiaria	535,188 mujeres y 514,589 hombres				
NOMBRE DEL INDICADOR	Porcentaje de solicitudes de representaciones jurídicas en materia familiar a la población en condiciones de vulnerabilidad.				Variable a Medir	Representación en materia familiar a los ciudadanos en condic				
MÉTODO CÁLCULO	(Total de representaciones jurídica en materia familiar brindadas a la poblaciones condiciones de vulnerabilidad / Total de solicitudes de representación jurídica en materia familiar a la ciudadanía en condiciones de vulnerabilidad)*100				Tipo de Fórmula	PORCENTAJE				
Datos del indicador	Tipo de Indicador	GESTIÓN		Línea Base		<div style="display: flex; align-items: center; justify-content: center;"> <div style="width: 20px; height: 20px; background-color: red; margin-right: 5px;"></div> <div style="width: 20px; height: 20px; background-color: yellow; margin-right: 5px;"></div> <div style="width: 20px; height: 20px; background-color: green; margin-right: 5px;"></div> <div style="margin: 0 10px;">100</div> <div style="width: 20px; height: 20px; background-color: green; border-radius: 50%;"></div> </div>				
	Dimensión a med	EFICACIA		Parámetros de Evaluación y Resultado Semaforizado						
	Unidad de medid	Representaciones jurídicas en materia familiar a ciudadanos en condiciones de vulnerabilidad								
	Frecuencia de medición	TRIMESTRAL								
Datos presupuestales	Presupuesto aprobado	\$0.00		Medios de verificación	Reporte de representaciones jurídicas en materia familiar a población en condiciones de vulnerabilidad					
	Presupuesto modificado	-\$204,916.79								
	Presupuesto pagado	\$2,627,959.25								
	Diferencia Real pagado vs. Presupuesto aprobado	-\$2,627,959.25	0%							
	Diferencia Real pagado vs. Presupuesto modificado	-\$2,832,876.04	-7.8%	Fuente de Financiamien				Municipal		
FECHA DE EVALUACIÓN	DESCRIPCIÓN DE LAS ACTIVIDADES EN ESTRICTA CORRELACIÓN A LA META Y AL MÉTODO DE CÁLCULO	DATOS INGRESADOS				TIPOS DE FÓRMULAS Y RESULTADOS				
		Numerador	Denominador (Meta)	Denominador (Año anterior Línea base)	Meta Integral para el efecto de evaluación	Índice	Tasa de Variación	Razón ó Promedio	Porcentaje (Cobertura, Focalización)	Porcentaje de avance
30/06/2021	Se llevaron a cabo 118 representaciones jurídicas en materia familiar a la ciudadanía en condiciones de vulnerabilidad.	118	118				100	100		
Tipo de Resultado	Detalle de Resultados por Periodo	Denominador (Metas 100%)			Concepto	Delegacione	Población Beneficiaria			
Real por Periodo	Mes 6 Junio	118	118		Planeado	Municipio de Querétaro	535,188 mujeres y 514,589 hombres			
Acumulad	TOTAL	231	231							
Observaciones					Real	Municipio de	535,188 mujeres y			
					Número de archivos:		1			


GESTIÓN PARA RESULTADOS
 MATRIZ DE INDICADORES Y RESULTADOS 2021
 Ficha Técnica y Evaluación por Indicador
 Coordinación de Gabinete

DEPENDENCIA	SECRETARÍA GENERAL DE GOBIERNO MUNICIPAL				ALINEACIÓN AL PMD					
PROGRAMA	Cultura de Paz	CLAVE PMD COMPLETA			Eje	01.00.00.00				
		01.02.08.01.02			Programa	01.02.00.00				
		Ejercicio	2021		Línea de Acción	01.02.08.00				
		Periodo	202106		Componente	01.02.08.01				
NO. DE PROGRAMA	01020000		Fecha de Evaluación	30/06/2021		Actividad	01.02.08.01.02			
						NUE Componente	140.0000.00			
RESUMEN NARRATIVO	APLICACION DE LA JUSTICIA CIVICA (2.4)									
META CUANTITATIVA DESCRIPCIÓN	Emitir el 100% de resoluciones administrativas orales a personas presentadas en los Juzgados Civicos.				Meta cifras	100%				
META CUALITATIVA	Contar con Salas de Audiencias Orales eficientes y operando, para beneficio de la ciudadanía.				Población Beneficiaria	535,188 mujeres y 514,589 hombres				
NOMBRE DEL INDICADOR	Porcentaje de audiencias orales celebradas en los Juzgados Civicos.				Variable a Medir	Aplicación de audiencias orales.				
MÉTODO CÁLCULO	(Total de Audiencias Orales realizadas en los Juzgados Civicos Municipales de Querétaro/total de personas presentadas por causas flagrantes que alteran el orden y la paz pública)*100				Tipo de Fórmula	PORCENTAJE				
Datos del indicador	Tipo de Indicador	GESTIÓN		Linea Base		Evaluación < 20 Evaluación >= 20 y < 42 Evaluación >= 42	100			
	Dimensión a med	EFICACIA		Parámetros de						
	Unidad de medid	Audiencias celebradas Orales		Evaluación y Resultado Semaforzado						
	Frecuencia de medición	TRIMESTRAL								
Datos presupuestales	Presupuesto aprobado			Medios de verificación		Reportes estadísticos número de audiencias celebradas y evidencias videográficas				
	Presupuesto modificado									
	Presupuesto pagado									
	Diferencia Real pagado vs. Presupuesto aprobado									
	Diferencia Real pagado vs. Presupuesto modificado			Fuente de Financiamien	Municipal					
FECHA DE EVALUACIÓN	DESCRIPCIÓN DE LAS ACTIVIDADES EN ESTRICTA CORRELACIÓN A LA META Y AL MÉTODO DE CÁLCULO	DATOS INGRESADOS				TIPOS DE FÓRMULAS Y RESULTADOS				
		Numerador	Denominador (Meta)	Denominador (Año anterior Linea base)	Meta Integral para el efecto de evaluación	Índice	Tasa de Variación	Razón ó Promedio	Porcentaje (Cobertura, Focalización)	Porcentaje de avance
30/06/2021	Duante los meses Abril- Junio se celebraron 4048 audiencias orales en los Juzgados Civicos.	4048	4048						100	100
Tipo de Resultado	Detalle de Resultados por Periodo	Denominador (Metas 100%)			Concepto	Delegacione		Población Beneficiaria		
Real por Periodo	Mes 6 Junio	4048	4048		Planeado	Municipio de Querétaro	535,188 mujeres y 514,589 hombres			
Acumulad	TOTAL	9358	9358							
Observaciones					Real	Municipio de	535,188 mujeres y			
					Número de archivos:		1			


GESTIÓN PARA RESULTADOS
MATRIZ DE INDICADORES Y RESULTADOS 2021
Ficha Técnica y Evaluación por Indicador
Coordinación de Gabinete

DEPENDENCIA	SECRETARÍA GENERAL DE GOBIERNO MUNICIPAL				ALINEACIÓN AL PMD					
PROGRAMA	Cultura de Paz	CLAVE PMD COMPLETA			Eje	01.00.00.00				
		01.02.08.01.03			Programa	01.02.00.00				
		Ejercicio	2021		Línea de Acción	01.02.08.00				
		Periodo	202106		Componente	01.02.08.01				
NO. DE PROGRAMA	01020000		Fecha de Evaluación	30/06/2021		Actividad	01.02.08.01.03			
						NUE Componente	140.0000.00			
RESUMEN NARRATIVO	NECESIDADES PARA MEJORAR LAS CONDICIONES LABORABLES DEL PERSONAL DE LOS JUZGADOS CIVICOS IDENTIFICADAS Y GESTIONADAS (2.4)									
META CUANTITATIVA DESCRIPCIÓN	Capacitar el 100% de los servidores públicos para el fortalecimiento de Juzgados Civicos.				Meta cifras	100%				
META CUALITATIVA	Contar con Juzgados eficientes y operando, en beneficio de la población.				Población Beneficiaria	535,188 mujeres y 514,589 hombres				
NOMBRE DEL INDICADOR	Porcentaje de acciones realizadas para el fortalecimiento de Juzgados Civicos.				Variable a Medir	Fortalecimiento de Juzgados Civicos Municipales.				
MÉTODO CÁLCULO	(Servidores públicos capacitados para el fortalecimiento de Juzgados Civicos /Total de servidores públicos programados para el fortalecimiento de Juzgados Civicos) *100				Tipo de Fórmula	PORCENTAJE				
Datos del indicador	Tipo de Indicador	GESTIÓN		Línea Base		Evaluación < 20 Evaluación >= 20 y < 42 Evaluación >= 42	100			
	Dimensión a med	EFICACIA		Parámetros de Evaluación y Resultado Semaforzado						
	Unidad de medid	Mejoramiento de los Juzgados Civicos								
	Frecuencia de medición	TRIMESTRAL								
Datos presupuestales	Presupuesto aprobado			Medios de verificación		Soporte documental				
	Presupuesto modificado									
	Presupuesto pagado									
	Diferencia Real pagado vs. Presupuesto aprobado									
	Diferencia Real pagado vs. Presupuesto modificado			Fuente de Financiamien						Municipal
FECHA DE EVALUACIÓN	DESCRIPCIÓN DE LAS ACTIVIDADES EN ESTRICTA CORRELACIÓN A LA META Y AL MÉTODO DE CÁLCULO	DATOS INGRESADOS				TIPOS DE FÓRMULAS Y RESULTADOS				
		Numerador	Denominador (Meta)	Denominador (Año anterior Línea base)	Meta Integral para el efecto de evaluación	Índice	Tasa de Variación	Razón ó Promedio	Porcentaje (Cobertura, Focalización)	Porcentaje de avance
30/06/2021	Durante los meses Abril- Junio 2021 se realizaron 207 acciones para el fortalecimiento de los Juzgados Civicos Municipales.	207	207					100	100	
Tipo de Resultado	Detalle de Resultados por Periodo	Denominador (Metas 100%)			Concepto	Delegacione		Población Beneficiaria		
Real por Periodo	Mes 6 Junio	207	207		Planeado	Municipio de Querétaro	535,188 mujeres y 514,589 hombres			
Acumulad	TOTAL	461	461							
Observaciones					Real	Municipio de	535,188 mujeres y			
					Número de archivos:		1			


GESTIÓN PARA RESULTADOS
MATRIZ DE INDICADORES Y RESULTADOS 2021
Ficha Técnica y Evaluación por Indicador
Coordinación de Gabinete

DEPENDENCIA	SECRETARÍA GENERAL DE GOBIERNO MUNICIPAL			ALINEACIÓN AL PMD						
PROGRAMA	Cultura de Paz	CLAVE PMD COMPLETA 01.02.08.01.04			Eje	01.00.00.00				
		Ejercicio	2021		Programa	01.02.00.00				
		Periodo	202106		Línea de Acción	01.02.08.00				
NO. DE PROGRAMA	01020000		Fecha de Evaluación	30/06/2021		Componente	01.02.08.01			
					Actividad	01.02.08.01.04				
					NUE Componente	140.0000.00				
RESUMEN NARRATIVO	NECESIDADES PARA MEJORAR LAS CONDICIONES LABORABLES DEL PERSONAL DE LAS OFICINAS DEL ABOGADO GENERAL (2.4)									
META CUANTITATIVA DESCRIPCIÓN	Adquirir el 100% del equipamiento necesario para el fortalecimiento de las Oficinas del Abogado General.				Meta cifras	100%				
META CUALITATIVA	Contar con Oficinas del Abogado General equipadas y Operando para beneficio de los ciudadanos.				Población Beneficiaria	535,188 mujeres y 514,589 hombres				
NOMBRE DEL INDICADOR	Porcentaje de equipamiento adquirido para el fortalecimiento de Oficinas del Abogado General.				Variable a Medir	Fortalecimiento al Equipamiento de las Oficinas del Abogado				
MÉTODO CÁLCULO	(Equipamiento adquirido para el fortalecimiento de Oficina del abogado General/Equipamiento solicitado para el fortalecimiento de Oficinas del Abogado General)*100				Tipo de Fórmula	PORCENTAJE				
Datos del indicador	Tipo de Indicador	GESTIÓN		Línea Base		Evaluación < 20 Evaluación >= 20 y < 42 Evaluación >= 42	0			
	Dimensión a med	EFICACIA		Parámetros de Evaluación y Resultado Semaforzado						
	Unidad de medid	Mejoras en la Oficina del abogado General								
	Frecuencia de medición	TRIMESTRAL								
Datos presupuestales	Presupuesto aprobado			Medios de verificación		Soporte documental				
	Presupuesto modificado									
	Presupuesto pagado									
	Diferencia Real pagado vs. Presupuesto aprobado									
	Diferencia Real pagado vs. Presupuesto modificado			Fuente de Financiamien	Municipal					
FECHA DE EVALUACIÓN	DESCRIPCIÓN DE LAS ACTIVIDADES EN ESTRICTA CORRELACIÓN A LA META Y AL MÉTODO DE CÁLCULO	DATOS INGRESADOS				TIPOS DE FÓRMULAS Y RESULTADOS				
		Numerador	Denominador (Meta)	Denominador (Año anterior Línea base)	Meta Integral para el efecto de evaluación	Índice	Tasa de Variación	Razón ó Promedio	Porcentaje (Cobertura, Focalización)	Porcentaje de avance
30/06/2021	Durante los meses Abril- Junio 2021 no se adquirió equipamiento para el fortalecimiento de la Oficina del Abogado General.	0	0					0	0	
Tipo de Resultado	Detalle de Resultados por Periodo	Denominador (Metas 100%)			Concepto	Delegacione		Población Beneficiaria		
Real por Periodo	Mes 6 Junio	0	0		Planeado	Municipio de Querétaro	535,188 mujeres y 514,589 hombres			
Acumulad	TOTAL	0	0							
Observaciones					Real	Municipio de	535,188 mujeres y			
					Número de archivos:		1			


GESTIÓN PARA RESULTADOS
MATRIZ DE INDICADORES Y RESULTADOS 2021
Ficha Técnica y Evaluación por Indicador
Coordinación de Gabinete

DEPENDENCIA	SECRETARÍA GENERAL DE GOBIERNO MUNICIPAL				ALINEACIÓN AL PMD					
PROGRAMA	Cultura de Paz	CLAVE PMD COMPLETA			Eje	01.00.00.00				
		01.02.08.01.05			Programa	01.02.00.00				
		Ejercicio	2021		Línea de Acción	01.02.08.00				
		Periodo	202106		Componente	01.02.08.01				
NO. DE PROGRAMA	01020000		Fecha de Evaluación	30/06/2021		Actividad	01.02.08.01.05			
						NUE Componente	140.0000.00			
RESUMEN NARRATIVO	PROPORCIONAR ASESORIA JURIDICA GRATUITA EN MATERIA FAMILIAR (2.7)									
META CUANTITATIVA DESCRIPCIÓN	Atender el 100% las solicitudes de asesorías jurídicas de la ciudadanía en materia familiar.					Meta cifras	100%			
META CUALITATIVA	Asesorías Jurídicas en materia familiar en beneficio de la ciudadanía.					Población Beneficiaria	535,188 mujeres y 514,589 hombres			
NOMBRE DEL INDICADOR	Porcentaje de asesorías jurídicas brindadas en materia familiar.					Variable a Medir	Asesoría jurídica a la ciudadanía en materia familiar.			
MÉTODO CÁLCULO	(Asesorías jurídicas brindadas en materia familiar/Asesorías jurídicas solicitadas en materia familiar)*100					Tipo de Fórmula	PORCENTAJE			
Datos del indicador	Tipo de Indicador	GESTIÓN		Línea Base		Evaluación < 20 Evaluación >= 20 y < 42 Evaluación >= 42	100			
	Dimensión a med	EFICACIA		Parámetros de Evaluación y Resultado Semaforzado						
	Unidad de medid	Asesorías jurídicas brindadas en materia familiar								
	Frecuencia de medición	TRIMESTRAL								
Datos presupuestales	Presupuesto aprobado			Medios de verificación		Reporte de asesorías jurídicas brindadas a la ciudadanía en materia familiar				
	Presupuesto modificado									
	Presupuesto pagado									
	Diferencia Real pagado vs. Presupuesto aprobado									
	Diferencia Real pagado vs. Presupuesto modificado			Fuente de Financiamien					Municipal	
FECHA DE EVALUACIÓN	DESCRIPCIÓN DE LAS ACTIVIDADES EN ESTRICTA CORRELACIÓN A LA META Y AL MÉTODO DE CÁLCULO	DATOS INGRESADOS				TIPOS DE FÓRMULAS Y RESULTADOS				
		Numerador	Denominador (Meta)	Denominador (Año anterior Línea base)	Meta Integral para el efecto de evaluación	Índice	Tasa de Variación	Razón ó Promedio	Porcentaje (Cobertura, Focalización)	Porcentaje de avance
30/06/2021	Se brindaron 870 asesorías jurídicas de forma gratuita en materia de lo familiar para beneficio de la ciudadanía.	870	870					100	100	
Tipo de Resultado	Detalle de Resultados por Periodo	Denominador (Metas 100%)			Concepto	Delegacione		Población Beneficiaria		
Real por Periodo	Mes 6 Junio	870	870		Planeado	Municipio de Querétaro	535,188 mujeres y 514,589 hombres			
Acumulad	TOTAL	1697	1697							
Observaciones						Real	Municipio de	535,188 mujeres y		
						Número de archivos:		1		

GESTIÓN PARA RESULTADOS
MATRIZ DE INDICADORES Y RESULTADOS 2021
Ficha Técnica y Evaluación por Indicador
Coordinación de Gabinete

DEPENDENCIA	SECRETARÍA GENERAL DE GOBIERNO MUNICIPAL				ALINEACIÓN AL PMD					
PROGRAMA	Cultura de Paz	CLAVE PMD COMPLETA			Eje	01.00.00.00				
		01.02.08.01.06			Programa	01.02.00.00				
		Ejercicio	2021		Línea de Acción	01.02.08.00				
		Periodo	202106		Componente	01.02.08.01				
NO. DE PROGRAMA	01020000		Fecha de Evaluación	30/06/2021		Actividad	01.02.08.01.06			
						NUE Componente	140.0000.00			
RESUMEN NARRATIVO	EJECUCION DEL PROGRAMA DE ALCOHOLIMETRIA- DIVERSION RESPONSABLE (2.4)									
META CUANTITATIVA DESCRIPCIÓN	Aplicar el 100% de pruebas a conductores de vehiculos de motor en los puntos de control instalados.				Meta cifras	100%				
META CUALITATIVA	Disuadir la conducción de vehiculos de motor bajo los efectos del alcohol, para beneficio de la ciudadanía.				Población Beneficiaria	535,188 mujeres y 514,589 hombres				
NOMBRE DEL INDICADOR	Porcentaje de pruebas aplicadas en dispositivos de alcoholemia.				Variable a Medir	Aplicación de pruebas de alcoholemia.				
MÉTODO CÁLCULO	(Total de pruebas aplicadas / Resoluciones emitidas por un Juez Civico)*100				Tipo de Fórmula	PORCENTAJE				
Datos del indicador	Tipo de Indicador	GESTIÓN		Linea Base		Evaluación < 20 Evaluación >= 20 y < 42 Evaluación >= 42	100			
	Dimensión a med	EFICACIA		Parámetros de Evaluación y Resultado Semaforzado						
	Unidad de medid	Pruebas de alcoholemia								
	Frecuencia de medición	TRIMESTRAL								
Datos presupuestales	Presupuesto aprobado			Medios de verificación	Reportes estadísticos de pruebas realizadas (positivas, mujeres, hombres, sancionados, inconmutables, conmutables, liberados por no exceder el limite permitido, multadas, vehiculos a corralón) y evidencias fotográficas de puntos de instalación del programa.					
	Presupuesto modificado									
	Presupuesto pagado									
	Diferencia Real pagado vs. Presupuesto aprobado									
	Diferencia Real pagado vs. Presupuesto modificado			Fuente de Financiamien	Municipal					
FECHA DE EVALUACIÓN	DESCRIPCIÓN DE LAS ACTIVIDADES EN ESTRICTA CORRELACIÓN A LA META Y AL MÉTODO DE CÁLCULO	DATOS INGRESADOS				TIPOS DE FÓRMULAS Y RESULTADOS				
		Numerador	Denominador (Meta)	Denominador (Año anterior Linea base)	Meta Integral para el efecto de evaluación	Índice	Tasa de Variación	Razón ó Promedio	Porcentaje (Cobertura, Focalización)	Porcentaje de avance
30/06/2021	Se aplicaron 4,870 pruebas de alcoholemia, en los 52 dispositivos implementados a traves de 128 puntos de control.	4870	4870					100	100	
Tipo de Resultado	Detalle de Resultados por Periodo	Denominador (Metas 100%)			Concepto	Delegacione		Población Beneficiaria		
Real por Periodo	Mes 6 Junio	4870	4870		Planeado	Municipio de Querétaro	535,188 mujeres y 514,589 hombres			
Acumulad	TOTAL	11328	11328							
Observaciones					Real	Municipio de	535,188 mujeres y			
					Número de archivos:		1			


GESTIÓN PARA RESULTADOS
MATRIZ DE INDICADORES Y RESULTADOS 2021
 Ficha Técnica y Evaluación por Indicador
 Coordinación de Gabinete

DEPENDENCIA	SECRETARÍA DE CULTURA			ALINEACIÓN AL PMD						
PROGRAMA	Cultura de Paz	CLAVE PMD COMPLETA			Eje	01.00.00.00				
		01.02.10.01			Programa	01.02.00.00				
		Ejercicio	2021		Línea de Acción	01.02.10.00				
		Periodo	202106		Componente	01.02.10.01				
NO. DE PROGRAMA	01020000		Fecha de Evaluación	30/06/2021						
RESUMEN NARRATIVO	Impulso a la Creación Artística y Cultural a través de apoyos Otorgados									
META CUANTITATIVA DESCRIPCIÓN	15 Apoyos Económicos, Logísticos y de Estimulo Mediante Convocatorias para Impulsar a las y los Artistas del Municipio de Querétaro				Meta cifras	15				
META CUALITATIVA	Fortalecer la Cultura de Paz a través del Otorgamiento de Apoyos Económicos, Logísticos y de Estimulo Mediante Convocatorias				Población Beneficiaria	535,188 mujeres y 514,589 hombres				
NOMBRE DEL INDICADOR	Porcentaje de Apoyos Económicos, Logísticos y de Estimulo Mediante Convocatorias				Variable a Medir	Impulsar a la Creación Artística y Cultural a Través de Apoyos Econ				
MÉTODO CÁLCULO	(Número de Apoyos Económicos, Logísticos y de Estimulo Mediante Convocatorias Entregados/Número Apoyos Económicos, Logísticos y de Estimulo Mediante Convocatorias Programados)*100				Tipo de Fórmula	PORCENTAJE				
Datos del indicador	Tipo de Indicador	GESTIÓN		Linea Base		Evaluación < 20 Evaluación >= 20 y < 42 Evaluación >= 42	125			
	Dimensión a med	EFICACIA		Parámetros de Evaluación y Resultado Semaforzado						
	Unidad de medid	Apoyos Económicos, Logísticos y de Estimulo Mediante Convocatorias								
	Frecuencia de medición	TRIMESTRAL								
Datos presupuestales	Presupuesto aprobado	\$0.00		Medios de verificación	Reporte Trimestral de Apoyos Económicos, Logísticos y de Estimulo Mediante Convocatorias Entregados					
	Presupuesto modificado	-\$28,161.78								
	Presupuesto pagado	\$3,122,295.46								
	Diferencia Real pagado vs. Presupuesto aprobado	-\$3,122,295.46	0%							
	Diferencia Real pagado vs. Presupuesto modificado	-\$3,150,457.24	-.9%		Fuente de Financiamien	Municipal				
FECHA DE EVALUACIÓN	DESCRIPCIÓN DE LAS ACTIVIDADES EN ESTRUCTURA CORRELACIÓN A LA META Y AL MÉTODO DE CÁLCULO	DATOS INGRESADOS				TIPOS DE FÓRMULAS Y RESULTADOS				
		Numerador	Denominador (Meta)	Denominador (Año anterior Linea base)	Meta Integral para el efecto de evaluación	Índice	Tasa de Variación	Razón ó Promedio	Porcentaje (Cobertura, Focalización)	Porcentaje de avance
30/06/2021	Se realizaron 65 acciones de Impulso a la Creación Artística y Cultural a través de apoyos otorgados.	65	15					125	125	
Tipo de Resultado	Detalle de Resultados por Periodo	Denominador (Metas 100%)			Concepto	Delegacione		Población Beneficiaria		
Real por Periodo	Mes 6 Junio	65				Planeado	Municipio de Querétaro	535,188 mujeres y 514,589 hombres		
Acumulad	TOTAL	67								
Observaciones					Real	Municipio de	535,188 mujeres y			
					Número de archivos:		2			


GESTIÓN PARA RESULTADOS
 MATRIZ DE INDICADORES Y RESULTADOS 2021
 Ficha Técnica y Evaluación por Indicador
 Coordinación de Gabinete

DEPENDENCIA	SECRETARÍA DE CULTURA				ALINEACIÓN AL PMD					
PROGRAMA	Cultura de Paz	CLAVE PMD COMPLETA			Eje	01.00.00.00				
		01.02.10.01.01			Programa	01.02.00.00				
		Ejercicio	2021		Línea de Acción	01.02.10.00				
		Periodo	202106		Componente	01.02.10.01				
NO. DE PROGRAMA	01020000	Fecha de Evaluación	30/06/2021							
RESUMEN NARRATIVO	OTORGAMIENTO DE APOYOS ECONOMICOS Y EN ESPECIE									
META CUANTITATIVA DESCRIPCIÓN	Otorgar 9 apoyos económicos, logísticos a las y los nuevos creadores, artistas y compañías locales				Meta cifras	9				
META CUALITATIVA	Impulsar a las y los nuevos creadores, artistas y compañías locales del municipio de Querétaro				Población Beneficiaria	1,200				
NOMBRE DEL INDICADOR	Porcentaje de apoyos económicos a las y los nuevos creadores, artistas y compañías locales atendidas				Variable a Medir	Apoyos económicos y logísticos a las y los nuevos creadores, artistas				
MÉTODO CÁLCULO	(Número de apoyos económicos a las y los nuevos creadores, artistas y compañías locales Otorgados/Número de apoyos económicos a las y los nuevos creadores, artistas y compañías locales Programados)*100				Tipo de Fórmula	PORCENTAJE				
Datos del indicador	Tipo de Indicador	GESTIÓN		Línea Base		<div style="display: flex; align-items: center; justify-content: center;"> <div style="width: 20px; height: 20px; background-color: red; margin-right: 5px;"></div> <div style="width: 20px; height: 20px; background-color: yellow; margin-right: 5px;"></div> <div style="width: 20px; height: 20px; background-color: green; margin-right: 5px;"></div> <div style="margin-left: 20px;">66.67</div> <div style="width: 20px; height: 20px; background-color: green; margin-left: 10px; border-radius: 50%;"></div> </div>				
	Dimensión a med	EFICACIA		Parámetros de Evaluación y Resultado Semaforzado						
	Unidad de medid	Solicitudes de apoyos económicos								
	Frecuencia de medición	TRIMESTRAL								
Datos presupuestales	Presupuesto aprobado			Medios de verificación		Reporte trimestral de apoyos otorgados				
	Presupuesto modificado									
	Presupuesto pagado									
	Diferencia Real pagado vs. Presupuesto aprobado									
	Diferencia Real pagado vs. Presupuesto modificado			Fuente de Financiamien	Municipal					
FECHA DE EVALUACIÓN	DESCRIPCIÓN DE LAS ACTIVIDADES EN ESTRICTA CORRELACIÓN A LA META Y AL MÉTODO DE CÁLCULO	DATOS INGRESADOS				TIPOS DE FÓRMULAS Y RESULTADOS				
		Numerador	Denominador (Meta)	Denominador (Año anterior Línea base)	Meta Integral para el efecto de evaluación	Índice	Tasa de Variación	Razón ó Promedio	Porcentaje (Cobertura, Focalización)	Porcentaje de avance
30/06/2021	Se otorgaron 5 apoyos Económicos y Logísticos a las y los Nuevos Creadores, Artistas y Compañías Locales	5	9					66.67	66.67	
Tipo de Resultado	Detalle de Resultados por Periodo	Denominador (Metas 100%)			Concepto	Delegacione		Población Beneficiaria		
Real por Periodo	Mes 6 Junio	5				Planeado	Municipio de Querétaro	1,200		
Acumulad	TOTAL	6					Real	Municipio de	1,200	
Observaciones										
						Número de archivos:		2		


GESTIÓN PARA RESULTADOS
MATRIZ DE INDICADORES Y RESULTADOS 2021
 Ficha Técnica y Evaluación por Indicador
 Coordinación de Gabinete

DEPENDENCIA	SECRETARÍA DE CULTURA			ALINEACIÓN AL PMD						
PROGRAMA	Cultura de Paz	CLAVE PMD COMPLETA			Eje	01.00.00.00				
		01.02.10.01.02			Programa	01.02.00.00				
		Ejercicio	2021		Línea de Acción	01.02.10.00				
		Periodo	202106		Componente	01.02.10.01				
NO. DE PROGRAMA	01020000		Fecha de Evaluación	30/06/2021						
RESUMEN NARRATIVO	CAPACITAR A LAS AGRUPACIONES ARTÍSTICAS A CARGO DE LA SECRETARIA DE CULTURA (2.11)									
META CUANTITATIVA DESCRIPCIÓN	Capacitar 3 agrupaciones Artísticas a Cargo de la Secretaría de Cultura				Meta cifras	3				
META CUALITATIVA	Impulsar la Capacitación de las Agrupaciones Artísticas a cargo de la Secretaría de Cultura				Población Beneficiaria	80				
NOMBRE DEL INDICADOR	Porcentaje de Capacitaciones Realizadas				Variable a Medir	Capacitación a las Agrupaciones Artísticas a cargo de la				
MÉTODO CÁLCULO	(Capacitaciones Programadas/Capacitaciones Realizadas)*100				Tipo de Fórmula	PORCENTAJE				
Datos del indicador	Tipo de Indicador	GESTIÓN		Línea Base		Evaluación < 20 Evaluación >= 20 y < 42 Evaluación >= 42	100			
	Dimensión a med	EFICACIA		Parámetros de Evaluación y Resultado Semaforzado						
	Unidad de medid	Capacitaciones Realizadas a Agrupaciones Artísticas a Cargo de la Secretaría de Cu								
	Frecuencia de medición	TRIMESTRAL								
Datos presupuestales	Presupuesto aprobado			Medios de verificación		Reporte Trimestral de Capacitación				
	Presupuesto modificado									
	Presupuesto pagado									
	Diferencia Real pagado vs. Presupuesto aprobado									
	Diferencia Real pagado vs. Presupuesto modificado			Fuente de Financiamien	Municipal					
FECHA DE EVALUACIÓN	DESCRIPCIÓN DE LAS ACTIVIDADES EN ESTRICTA CORRELACIÓN A LA META Y AL MÉTODO DE CÁLCULO	DATOS INGRESADOS				TIPOS DE FÓRMULAS Y RESULTADOS				
		Numerador	Denominador (Meta)	Denominador (Año anterior Línea base)	Meta Integral para el efecto de evaluación	Índice	Tasa de Variación	Razón ó Promedio	Porcentaje (Cobertura, Focalización)	Porcentaje de avance
30/06/2021	Se ejecutaron 2 capacitaciones a las Agrupaciones Artísticas a Cargo de la Secretaría de Cultura.	2	3					100	100	
Tipo de Resultado	Detalle de Resultados por Periodo	Denominador (Metas 100%)			Concepto	Delegacione		Población Beneficiaria		
Real por Periodo	Mes 6 Junio	2				Planeado	Municipio de Querétaro	80		
Acumulad	TOTAL	3						Real	Municipio de	80
Observaciones										
						Número de archivos:		2		


GESTIÓN PARA RESULTADOS
MATRIZ DE INDICADORES Y RESULTADOS 2021
 Ficha Técnica y Evaluación por Indicador
 Coordinación de Gabinete

DEPENDENCIA	SECRETARÍA DE CULTURA				ALINEACIÓN AL PMD						
PROGRAMA	Cultura de Paz	CLAVE PMD COMPLETA			Eje	01.00.00.00					
		01.02.10.01.03			Programa	01.02.00.00					
		Ejercicio	2021		Línea de Acción	01.02.10.00					
		Periodo	202106		Componente	01.02.10.01					
NO. DE PROGRAMA	01020000		Fecha de Evaluación	30/06/2021		Actividad	01.02.10.01.03				
				NUE Componente	770.0000.00						
RESUMEN NARRATIVO	EQUIPAR A LAS AGRUPACIONES ARTÍSTICAS A CARGO DE LA SECRETARÍA DE CULTURA (2.11)										
META CUANTITATIVA DESCRIPCIÓN	Equipamiento Artístico de 2 Agrupaciones a cargo de la Secretaría de Cultura				Meta cifras	2					
META CUALITATIVA	Equipar a las Agrupaciones Artísticas a Cargo de la Secretaría de Cultura				Población Beneficiaria	65					
NOMBRE DEL INDICADOR	Porcentaje de Agrupaciones Artísticas de la Secretaría de Cultura Equipadas				Variable a Medir	Equipar a las Agrupaciones Artísticas a cargo de la					
MÉTODO CÁLCULO	(Equipamiento de Agrupaciones Artísticas Realizado / Equipamiento de Agrupaciones Artísticas Programado)*100				Tipo de Fórmula	PORCENTAJE					
Datos del indicador	Tipo de Indicador	GESTIÓN		Línea Base		Evaluación < 20 Evaluación >= 20 y < 42 Evaluación >= 42	125				
	Dimensión a med	EFICACIA		Parámetros de Evaluación y Resultado Semaforzado							
	Unidad de medid	Equipamiento de las Agrupaciones Artísticas a cargo de la Secretaría de Cu									
	Frecuencia de medición	TRIMESTRAL									
Datos presupuestales	Presupuesto aprobado			Medios de verificación		Reporte Trimestral de Equipamiento Municipal					
	Presupuesto modificado										
	Presupuesto pagado										
	Diferencia Real pagado vs. Presupuesto aprobado										
	Diferencia Real pagado vs. Presupuesto modificado			Fuente de Financiamien							
FECHA DE EVALUACIÓN	DESCRIPCIÓN DE LAS ACTIVIDADES EN ESTRUCTURA CORRELACIÓN A LA META Y AL MÉTODO DE CÁLCULO		DATOS INGRESADOS			TIPOS DE FÓRMULAS Y RESULTADOS					
			Numerador	Denominador (Meta)	Denominador (Año anterior Línea base)	Meta Integral para el efecto de evaluación	Índice	Tasa de Variación	Razón ó Promedio	Porcentaje (Cobertura, Focalización)	Porcentaje de avance
30/06/2021	Se ejecutaron 5 equipamientos a las Agrupaciones Artísticas a Cargo de la Secretaría de Cultura		6	2					125	125	
Tipo de Resultado	Detalle de Resultados por Periodo		Denominador (Metas 100%)			Concepto	Delegacione		Población Beneficiaria		
Real por Periodo	Mes 6 Junio		6				Planeado	Municipio de Querétaro		65	
Acumulad	TOTAL		6					Municipio de		65	
Observaciones						Real	Municipio de		65		
						Número de archivos:		2			


GESTIÓN PARA RESULTADOS
MATRIZ DE INDICADORES Y RESULTADOS 2021
Ficha Técnica y Evaluación por Indicador
Coordinación de Gabinete

DEPENDENCIA	SECRETARÍA DE CULTURA				ALINEACIÓN AL PMD					
PROGRAMA	Cultura de Paz	CLAVE PMD COMPLETA			Eje	01.00.00.00				
		01.02.10.01.04			Programa	01.02.00.00				
		Ejercicio	2021		Línea de Acción	01.02.10.00				
		Periodo	202106		Componente	01.02.10.01				
NO. DE PROGRAMA	01020000		Fecha de Evaluación	30/06/2021		Actividad	01.02.10.01.04			
				NUE Componente	770.0000.00					
RESUMEN NARRATIVO	APOYAR A LAS AGRUPACIONES ARTISTICAS A CARGO DE LA SECRETARIA DE CULTURA (2.11)									
META CUANTITATIVA DESCRIPCIÓN	Apoyo a 1 Agrupación Artística a Cargo de la Secretaría de Cultura				Meta cifras	1				
META CUALITATIVA	Impulsar el Aprendizaje Musical Mediante el Apoyo a Integrantes de una Agrupación Artística a Cargo de la Secretaría de Cultura				Población Beneficiaria	40				
NOMBRE DEL INDICADOR	Porcentaje de Agrupaciones Apoyadas				Variable a Medir	Número de Agrupaciones Artísticas Apoyadas a				
MÉTODO CÁLCULO	(Apoyos a Agrupaciones Artísticas Realizados/Apoyos a Agrupaciones Artísticas Programados)*100				Tipo de Fórmula	PORCENTAJE				
Datos del indicador	Tipo de Indicador	GESTIÓN		Línea Base		Evaluación < 20 Evaluación >= 20 y < 42 Evaluación >= 42	100			
	Dimensión a med	EFICACIA		Parámetros de Evaluación y Resultado Semaforizado						
	Unidad de medid	Agrupaciones Artísticas Apoyadas								
	Frecuencia de medición	TRIMESTRAL								
Datos presupuestales	Presupuesto aprobado			Medios de verificación		Listado de Integrantes Beneficiados de la Agrupación Artística				
	Presupuesto modificado									
	Presupuesto pagado									
	Diferencia Real pagado vs. Presupuesto aprobado									
	Diferencia Real pagado vs. Presupuesto modificado			Fuente de Financiamien						Municipal
FECHA DE EVALUACIÓN	DESCRIPCIÓN DE LAS ACTIVIDADES EN ESTRICTA CORRELACIÓN A LA META Y AL MÉTODO DE CÁLCULO	DATOS INGRESADOS				TIPOS DE FÓRMULAS Y RESULTADOS				
		Numerador	Denominador (Meta)	Denominador (Año anterior Línea base)	Meta Integral para el efecto de evaluación	Índice	Tasa de Variación	Razón ó Promedio	Porcentaje (Cobertura, Focalización)	Porcentaje de avance
30/06/2021	Se otorgó 1 apoyo a las Agrupaciones Artísticas a cargo de la Secretaría de Cultura	1	1					100	100	
Tipo de Resultado	Detalle de Resultados por Periodo	Denominador (Metas 100%)			Concepto	Delegacione		Población Beneficiaria		
Real por Periodo	Mes 6 Junio	1				Planeado	Municipio de Querétaro		40	
Acumulad	TOTAL	1					Municipio de		40	
Observaciones					Real	Municipio de		40		
					Número de archivos:		2			


GESTIÓN PARA RESULTADOS
MATRIZ DE INDICADORES Y RESULTADOS 2021
Ficha Técnica y Evaluación por Indicador
Coordinación de Gabinete

DEPENDENCIA	COORDINACIÓN DE DELEGACIONES E INSTITUTOS DESCONCENTRADOS			ALINEACIÓN AL PMD					
PROGRAMA	Cultura de Paz	CLAVE PMD COMPLETA			Eje	01.00.00.00			
		01.02.14.01			Programa	01.02.00.00			
		Ejercicio	2021		Línea de Acción	01.02.14.00			
		Periodo	202106		Componente	01.02.14.01			
NO. DE PROGRAMA	01020000		Fecha de Evaluación	02/07/2021					
RESUMEN NARRATIVO	Programa para el Desarrollo Integral de la Juventud, implementado								
META CUANTITATIVA DESCRIPCIÓN	Elaborar el Manual del Programa para el Desarrollo Integral de la Juventud, mediante un proceso de 4 fases; Elaboración de Anteproyecto, Desarrollo y Ejecución del Manual, Autorización y Difusión.				Meta cifras	4			
META CUALITATIVA	Documentar y fortalecer las políticas públicas para el desarrollo de la Juventud en el Municipio de Querétaro				Población Beneficiaria	24,100 mujeres y 23,900 hombres			
NOMBRE DEL INDICADOR	Porcentaje de avance del Manual del Programa para el Desarrollo Integral de la Juventud				Variable a Medir	Fases del Manual del Programa para el Desarrollo Integral de la			
MÉTODO CÁLCULO	(Cantidad de fases del Manual del Programa para el Desarrollo Integral de la Juventud, realizadas / cantidad de fases planeadas)*100				Tipo de Fórmula	PORCENTAJE			
Datos del indicador	Tipo de Indicador	GESTIÓN		Línea Base		Evaluación < 20 Evaluación >= 20 y < 42 Evaluación >= 42	50		
	Dimensión a med	EFICACIA		Parámetros de Evaluación y Resultado Semaforzado					
	Unidad de medid	Fases del Manual del Programa para el Desarrollo Integral de la Juventud, elabo							
	Frecuencia de medición	TRIMESTRAL							
Datos presupuestales	Presupuesto aprobado	\$0.00		Medios de verificación	Reporte Trimestral de avance de fases del Manual del Programa de Desarrollo Integral de la Juventud				
	Presupuesto modificado	\$197,836.07							
	Presupuesto pagado	\$789,225.10							
	Diferencia Real pagado vs. Presupuesto aprobado	-\$789,225.10	0%						
	Diferencia Real pagado vs. Presupuesto modificado	-\$591,389.03	25.07%		Fuente de Financiamien	Municipal			
FECHA DE EVALUACIÓN	DESCRIPCIÓN DE LAS ACTIVIDADES EN ESTRICTA CORRELACIÓN A LA META Y AL MÉTODO DE CÁLCULO	DATOS INGRESADOS				TIPOS DE FÓRMULAS Y RESULTADOS			
		Numerador	Denominador (Meta)	Denominador (Año anterior Línea base)	Meta Integral para el efecto de evaluación	Índice	Tasa de Variación	Razón ó Promedio	Porcentaje (Cobertura, Focalización)
02/07/2021	En este periodo se realizó la fase II del "Programa para el Desarrollo Integral de la Juventud" consistente en el Desarrollo y Ejecución del Manual.	1	4					50	50
Tipo de Resultado	Detalle de Resultados por Periodo	Denominador (Metas 100%)			Concepto	Delegacione		Población Beneficiaria	
Real por Periodo	Mes 6 Junio	1				Planeado	Municipio de Querétaro	24,100 mujeres y 23,900 hombres	
Acumulad	TOTAL	2							
Observaciones					Real	Municipio de	300 M y 275 H		
					Número de archivos:		2		


GESTIÓN PARA RESULTADOS
 MATRIZ DE INDICADORES Y RESULTADOS 2021
 Ficha Técnica y Evaluación por Indicador
 Coordinación de Gabinete

DEPENDENCIA	COORDINACIÓN DE DELEGACIONES E INSTITUTOS DESCONCENTRADOS				ALINEACIÓN AL PMD					
PROGRAMA	Cultura de Paz	CLAVE PMD COMPLETA				Eje	01.00.00.00			
		01.02.14.01.01				Programa	01.02.00.00			
		Ejercicio	2021			Línea de Acción	01.02.14.00			
		Periodo	202106			Componente	01.02.14.01			
NO. DE PROGRAMA	01020000			Fecha de Evaluación	30/06/2021					
RESUMEN NARRATIVO	FORTALECIMIENTO DEL PROGRAMA DE IMPULSO A JOVENES INNOVADORES, LIDERES Y EMPRENDEDORES									
META CUANTITATIVA DESCRIPCIÓN	Realizar 60 Eventos, tanto virtuales como presenciales, del Proyecto 2021 Impulso a Jóvenes Innovadores y Emprendedores establecido					Meta cifras	60			
META CUALITATIVA	Fortalecer las capacidades sociales, económicas y académicas de los y las jóvenes					Población Beneficiaria	7,300 mujeres y 6,500 hombres			
NOMBRE DEL INDICADOR	Porcentaje de eventos, actividades y alianzas del proyecto 2021 del Programa de Impulso a Jóvenes Innovadores y Emprendedores					Variable a Medir	Eventos, actividades y alianzas del Proyecto 2021, virtuales y presen			
MÉTODO CÁLCULO	(Cantidad de eventos, actividades y alianzas, virtual y/o presencialmente realizadas / cantidad de eventos, actividades y alianzas del Proyecto 2021 planeadas)*100					Tipo de Fórmula	PORCENTAJE			
Datos del indicador	Tipo de Indicador	GESTIÓN			Linea Base	Evaluación < 20 Evaluación >= 20 y < 42 Evaluación >= 42	33.33			
	Dimensión a med	EFICACIA			Parámetros de Evaluación y Resultado Semaforizado					
	Unidad de medid	Eventos, actividades y alianzas del Proyecto 2021, virtuales y presenciales, realiza								
	Frecuencia de medición	TRIMESTRAL								
Datos presupuestales	Presupuesto aprobado				Medios de verificación	Reporte Trimestral de eventos, actividades y alianzas, realizadas virtual y presencialmente, del Proyecto 2021 de Impulso a Jóvenes				
	Presupuesto modificado									
	Presupuesto pagado									
	Diferencia Real pagado vs. Presupuesto aprobado									
	Diferencia Real pagado vs. Presupuesto modificado				Fuente de Financiamien	Municipal				
FECHA DE EVALUACIÓN	DESCRIPCIÓN DE LAS ACTIVIDADES EN ESTRICTA CORRELACIÓN A LA META Y AL MÉTODO DE CÁLCULO	DATOS INGRESADOS				TIPOS DE FÓRMULAS Y RESULTADOS				
		Numerador	Denominador (Meta)	Denominador anterior (Linea base)	Meta Integral para el efecto de evaluación	Índice	Tasa de Variación	Razón ó Promedio	Porcentaje (Cobertura, Focalización)	Porcentaje de avance
30/06/2021	En el periodo a reportar se llevaron a cabo 16 eventos entre los que se destacan, Mesas de trabajo para conocer la Agenda 2030, Reunión de trabajo con jóvenes líderes de las 7 delegaciones, se participó como jueces en la evaluación final de los proyectos	16	60					33.33	33.33	
Tipo de Resultado	Detalle de Resultados por Periodo	Denominador (Metas 100%)			Concepto	Delegacione		Población Beneficiaria		
Real por Periodo	Mes 6 Junio	16				Planeado	Municipio de Querétaro	7,300 mujeres y 6,500 hombres		
Acumulad	TOTAL	20					Real	Municipio de	330 M y 316 H	
Observaciones						Número de archivos:	2			


GESTIÓN PARA RESULTADOS
MATRIZ DE INDICADORES Y RESULTADOS 2021
 Ficha Técnica y Evaluación por Indicador
 Coordinación de Gabinete

DEPENDENCIA	COORDINACIÓN DE DELEGACIONES E INSTITUTOS DESCONCENTRADOS				ALINEACIÓN AL PMD					
PROGRAMA	Cultura de Paz	CLAVE PMD COMPLETA			Eje	01.00.00.00				
		01.02.14.01.02			Programa	01.02.00.00				
		Ejercicio	2021		Línea de Acción	01.02.14.00				
		Periodo	202106		Componente	01.02.14.01				
NO. DE PROGRAMA	01020000		Fecha de Evaluación	30/06/2021		Actividad	01.02.14.01.02			
						NUE Componente	420.0000.00			
RESUMEN NARRATIVO	FORTALECIMIENTO DEL PROGRAMA DE FORMACION E INTERVENCION INTEGRAL EN INSTITUCIONES EDUCATIVAS									
META CUANTITATIVA DESCRIPCIÓN	Realizar 50 intervenciones psicosociales de prevención de conductas de riesgo y prevención de accidentes por consumo de sustancias adictivas, tanto de manera virtual como presencial.				Meta cifras	50				
META CUALITATIVA	Generar la disminución de conductas de riesgo de las y los adolescentes y jóvenes del municipio.				Población Beneficiaria	5,200 mujeres y 5,800 hombres				
NOMBRE DEL INDICADOR	Porcentaje de intervenciones cursos y talleres de prevención de conductas de riesgo en la población juvenil.				Variable a Medir	Intervenciones, cursos y talleres de prevención de conduc				
MÉTODO CÁLCULO	(Cantidad de intervenciones, cursos y talleres, virtual y/o presencialmente realizadas / cantidad de intervenciones, cursos y talleres de prevención de conductas de riesgo planeados)*100				Tipo de Fórmula	PORCENTAJE				
Datos del indicador	Tipo de Indicador	GESTIÓN		Línea Base		Evaluación < 20 Evaluación >= 20 y < 42 Evaluación >= 42	60			
	Dimensión a med	EFICACIA		Parámetros de Evaluación y Resultado Semaforzado						
	Unidad de medid	Intervenciones, cursos y talleres de prevención de conductas de riesgo, virtuales								
	Frecuencia de medición	TRIMESTRAL								
Datos presupuestales	Presupuesto aprobado			Medios de verificación		Reporte Trimestral de intervenciones psicosociales, virtuales y presenciales, de prevención de conductas de riesgo realizadas en adolescentes y jóvenes				
	Presupuesto modificado									
	Presupuesto pagado									
	Diferencia Real pagado vs. Presupuesto aprobado									
	Diferencia Real pagado vs. Presupuesto modificado			Fuente de Financiamien	Municipal					
FECHA DE EVALUACIÓN	DESCRIPCIÓN DE LAS ACTIVIDADES EN ESTRICTA CORRELACIÓN A LA META Y AL MÉTODO DE CÁLCULO	DATOS INGRESADOS				TIPOS DE FÓRMULAS Y RESULTADOS				
		Numerador	Denominador (Meta)	Denominador (Año anterior Línea base)	Meta Integral para el efecto de evaluación	Índice	Tasa de Variación	Razón ó Promedio	Porcentaje (Cobertura, Focalización)	Porcentaje de avance
30/06/2021	Durante este trimestre se llevaron a cabo 30, talleres e intervenciones de prevención de conductas de riesgo en jóvenes, en diferentes instituciones educativas, así como también en redes sociales del IMJUQ, además se realizaron cápsulas del programa	30	50					60	60	
Tipo de Resultado	Detalle de Resultados por Periodo	Denominador (Metas 100%)			Concepto	Delegacione		Población Beneficiaria		
Real por Periodo	Mes 6 Junio	30				Planeado	Municipio de Querétaro	5,200 mujeres y 5,800 hombres		
Acumulad	TOTAL	30								
Observaciones					Real	Municipio de	2,625 M y 2,521 H			
					Número de archivos:		2			


GESTIÓN PARA RESULTADOS
MATRIZ DE INDICADORES Y RESULTADOS 2021
 Ficha Técnica y Evaluación por Indicador
 Coordinación de Gabinete

DEPENDENCIA	COORDINACIÓN DE DELEGACIONES E INSTITUTOS DESCONCENTRADOS			ALINEACIÓN AL PMD						
PROGRAMA	Cultura de Paz	CLAVE PMD COMPLETA			Eje	01.00.00.00				
		01.02.14.01.03			Programa	01.02.00.00				
		Ejercicio	2021		Línea de Acción	01.02.14.00				
		Periodo	202106		Componente	01.02.14.01				
NO. DE PROGRAMA	01020000		Fecha de Evaluación	30/06/2021						
RESUMEN NARRATIVO	INTERVENCIONES ARTISTICAS Y CULTURALES COMUNITARIAS									
META CUANTITATIVA DESCRIPCIÓN	Realizar 40 talleres, exposiciones y concursos artísticos, culturales y deportivos, tanto de manera virtual como presencial, que promuevan el arte urbano.				Meta cifras	40				
META CUALITATIVA	Enriquecer y fomentar el arte y la cultura urbana en la población juvenil del Municipio				Población Beneficiaria	7,300 mujeres y 8,700 hombres				
NOMBRE DEL INDICADOR	Porcentaje de talleres, cursos y eventos artísticos, deportivos y culturales en la población juvenil				Variable a Medir	Talleres, cursos y eventos artísticos, deportivos y culturales				
MÉTODO CÁLCULO	(Cantidad de talleres, cursos y eventos artísticos, deportivos y culturales, virtual y/o presencialmente realizados / cantidad de talleres, cursos y eventos planeados)*100				Tipo de Fórmula	PORCENTAJE				
Datos del indicador	Tipo de Indicador	GESTIÓN		Línea Base		Evaluación < 20 Evaluación >= 20 y < 42 Evaluación >= 42	65			
	Dimensión a med	EFICACIA		Parámetros de Evaluación y Resultado Semaforizado						
	Unidad de medid	Talleres, cursos y eventos artísticos, deportivos y culturales, virtuales y presenc								
	Frecuencia de medición	TRIMESTRAL								
Datos presupuestales	Presupuesto aprobado			Medios de verificación		Reporte Trimestral de talleres, cursos y eventos artísticos, deportivos y culturales, virtuales y presenciales, realizados para adolescentes y jóvenes				
	Presupuesto modificado									
	Presupuesto pagado									
	Diferencia Real pagado vs. Presupuesto aprobado									
	Diferencia Real pagado vs. Presupuesto modificado			Fuente de Financiamien	Municipal					
FECHA DE EVALUACIÓN	DESCRIPCIÓN DE LAS ACTIVIDADES EN ESTRICTA CORRELACIÓN A LA META Y AL MÉTODO DE CÁLCULO	DATOS INGRESADOS				TIPOS DE FÓRMULAS Y RESULTADOS				
		Numerador	Denominador (Meta)	Denominador (Año anterior Línea base)	Meta Integral para el efecto de evaluación	Índice	Tasa de Variación	Razón ó Promedio	Porcentaje (Cobertura, Focalización)	Porcentaje de avance
30/06/2021	En este periodo se llevaron a cabo 9 Talleres, cursos y eventos artísticos, deportivos y culturales, de manera virtual y presencial, que fueron: "Pinta tu Mural", 3er Coto "En la sangre Indumentaria", Taller "Técnicas Contemporáneas del Mural", Entrevistas virtua	9	40					65	65	
Tipo de Resultado	Detalle de Resultados por Periodo	Denominador (Metas 100%)			Concepto	Delegacione		Población Beneficiaria		
Real por Periodo	Mes 6 Junio	9				Planeado	Municipio de Querétaro	7,300 mujeres y 8,700 hombres		
Acumulad	TOTAL	26								
Observaciones					Real	Municipio de	479 M y 460 H			
					Número de archivos:		2			


GESTIÓN PARA RESULTADOS
MATRIZ DE INDICADORES Y RESULTADOS 2021
Ficha Técnica y Evaluación por Indicador
Coordinación de Gabinete

DEPENDENCIA	SECRETARÍA DE DESARROLLO HUMANO Y SOCIAL				ALINEACIÓN AL PMD					
PROGRAMA	Cultura de Paz	CLAVE PMD COMPLETA			Eje	01.00.00.00				
		01.02.14.02			Programa	01.02.00.00				
		Ejercicio	2021		Línea de Acción	01.02.14.00				
		Periodo	202106		Componente	01.02.14.02				
NO. DE PROGRAMA	01020000		Fecha de Evaluación	01/07/2021		Actividad				
NUE Componente						180.0000.00				
RESUMEN NARRATIVO	Promoción, Fomento e Impulso al Deporte y Actividad Física realizada									
META CUANTITATIVA DESCRIPCIÓN	Realizar 54 eventos Integrales de Fomento e impulso al deporte				Meta cifras	54				
META CUALITATIVA	Fomentar estilos de vida saludable, a través de la participación en eventos Integrales				Población Beneficiaria	273,804				
NOMBRE DEL INDICADOR	Porcentaje de eventos realizados.				Variable a Medir	Beneficiarios de las acciones de Fomento e Impulso al Deporte				
MÉTODO CÁLCULO	(Cantidad de eventos registrados / Cantidad de eventos realizados planeados)*100				Tipo de Fórmula	PORCENTAJE				
Datos del indicador	Tipo de Indicador	GESTIÓN		Linea Base		Evaluación < 20 Evaluación >= 20 y < 42 Evaluación >= 42	46.3			
	Dimensión a med	EFICACIA		Parámetros de Evaluación y Resultado Semaforizado						
	Unidad de medid	Eventos Integrales Realizados								
	Frecuencia de medición	TRIMESTRAL								
Datos presupuestales	Presupuesto aprobado	\$0.00		Medios de verificación	Reporte Trimestral de eventos Integrales Realizados					
	Presupuesto modificado	\$194,900.32								
	Presupuesto pagado	\$3,346,026.10								
	Diferencia Real pagado vs. Presupuesto aprobado	-\$3,346,026.10	0%							
	Diferencia Real pagado vs. Presupuesto modificado	-\$3,151,125.78	5.82%		Fuente de Financiamien	Municipal				
FECHA DE EVALUACIÓN	DESCRIPCIÓN DE LAS ACTIVIDADES EN ESTRICTA CORRELACIÓN A LA META Y AL MÉTODO DE CÁLCULO	DATOS INGRESADOS				TIPOS DE FÓRMULAS Y RESULTADOS				
		Numerador	Denominador (Meta)	Denominador (Año anterior Linea base)	Meta Integral para el efecto de evaluación	Índice	Tasa de Variación	Razón ó Promedio	Porcentaje (Cobertura, Focalización)	Porcentaje de avance
01/07/2021	Se realizaron 24 eventos integrales	24	54					46.3	46.3	
Tipo de Resultado	Detalle de Resultados por Periodo	Denominador (Metas 100%)			Concepto	Delegacione		Población Beneficiaria		
Real por Periodo	Mes 6 Junio	24				Planeado	Municipio de Querétaro		273,804	
Acumulad	TOTAL	25								
Observaciones					Real	Municipio de		273,804		
					Número de archivos:		1			


GESTIÓN PARA RESULTADOS
MATRIZ DE INDICADORES Y RESULTADOS 2021
Ficha Técnica y Evaluación por Indicador
Coordinación de Gabinete

DEPENDENCIA	SECRETARÍA DE DESARROLLO HUMANO Y SOCIAL				ALINEACIÓN AL PMD						
PROGRAMA	Cultura de Paz	CLAVE PMD COMPLETA 01.02.14.02.01			Eje	01.00.00.00					
		Ejercicio	2021		Programa	01.02.00.00					
		Periodo	202106		Línea de Acción	01.02.14.00					
NO. DE PROGRAMA	01020000		Fecha de Evaluación	01/07/2021		Componente	01.02.14.02				
RESUMEN NARRATIVO	FOMENTO DE LA PARTICIPACION CIUDADANA EN ACTIVIDADES RECREATIVAS Y DE ACTIVACION FISICA MEDIANTE EVENTOS DEPORTIVOS COMO BICIVIA RECREATIVA, ACTIVACION FISICA LABORAL, CURSOS DE VERANO Y CARRERAS ORGANIZADAS.										
META CUANTITATIVA DESCRIPCIÓN	Realizar 50 eventos integrales de los programas de Bicivia Recreativa, Activación Física Laboral, Cursos de Verano y Carreras Organizadas				Meta cifras	50					
META CUALITATIVA	Fomentar estilos de vida saludable, a través de la participación en eventos Integrales				Población Beneficiaria	21,704					
NOMBRE DEL INDICADOR	Porcentaje de avance en el de eventos Integrales de diferentes programas .				Variable a Medir	Numero de Eventos integrales De "Actividades Recreativ					
MÉTODO CÁLCULO	(Cantidad de eventos registrados / Cantidad de eventos realizados planeados)*100				Tipo de Fórmula	PORCENTAJE					
Datos del indicador	Tipo de Indicador	GESTIÓN		Línea Base		Evaluación < 20 Evaluación >= 20 y < 42 Evaluación >= 42	2				
	Dimensión a med	EFICACIA		Parámetros de Evaluación de "Actividades Recreativas"							
	Unidad de medid	Eventos Integrales Realizados de Recreativas"		Resultados Semaforizados							
	Frecuencia de medición	TRIMESTRAL									
Datos presupuestales	Presupuesto aprobado			Medios de verificación		Reporte Trimestral de eventos Integrales de los programas Bicivia Recreativa, Activación Física Laboral, Cursos de Verano y Carreras Organizadas					
	Presupuesto modificado										
	Presupuesto pagado										
	Diferencia Real pagado vs. Presupuesto aprobado										
	Diferencia Real pagado vs. Presupuesto modificado			Fuente de Financiamien	Municipal						
FECHA DE EVALUACIÓN	DESCRIPCIÓN DE LAS ACTIVIDADES EN ESTRICTA CORRELACIÓN A LA META Y AL MÉTODO DE CÁLCULO	DATOS INGRESADOS				TIPOS DE FÓRMULAS Y RESULTADOS					
		Numerador	Denominador (Meta)	Denominador (Año anterior Línea base)	Meta Integral para el efecto de evaluación	Índice	Tasa de Variación	Razón ó Promedio	Porcentaje (Cobertura, Focalización)	Porcentaje de avance	
01/07/2021	En este periodo no hubo evento	0	50					2	2		
Tipo de Resultado	Detalle de Resultados por Periodo	Denominador (Metas 100%)			Concepto	Delegacione		Población Beneficiaria			
Real por Periodo	Mes 6 Junio	0			Planeado	Municipio de Querétaro		21,704			
Acumulad	TOTAL	1				Real	Municipio de		21,704		
Observaciones					Número de archivos:		1				


GESTIÓN PARA RESULTADOS
MATRIZ DE INDICADORES Y RESULTADOS 2021
 Ficha Técnica y Evaluación por Indicador
 Coordinación de Gabinete

DEPENDENCIA	SECRETARÍA DE DESARROLLO HUMANO Y SOCIAL				ALINEACIÓN AL PMD					
PROGRAMA	Cultura de Paz	CLAVE PMD COMPLETA			Eje	01.00.00.00				
		01.02.14.02.02			Programa	01.02.00.00				
		Ejercicio	2021		Línea de Acción	01.02.14.00				
		Periodo	202106		Componente	01.02.14.02				
NO. DE PROGRAMA	01020000		Fecha de Evaluación	01/07/2021		Actividad	01.02.14.02.02			
						NUE Componente	180.0000.00			
RESUMEN NARRATIVO	FOMENTO DE LA PARTICIPACION CIUDADANA PARA ACTIVACION FISICA EN GRUPOS VULNERABLES.									
META CUANTITATIVA DESCRIPCIÓN	Realizar 01 evento integral de Activación Física en Grupos Vulnerables					Meta cifras	1			
META CUALITATIVA	Fomentar estilos de vida saludable, a través de la participación en eventos Integrales					Población Beneficiaria	100			
NOMBRE DEL INDICADOR	Porcentaje de avance en el de eventos Integrales de Activación Física en grupos Vulnerables					Variable a Medir	Numero de Eventos integrales De Activación Física en "G			
MÉTODO CÁLCULO	(Cantidad de eventos registrados / Cantidad de eventos registrados planeados)*100					Tipo de Fórmula	PORCENTAJE			
Datos del indicador	Tipo de Indicador	GESTIÓN		Linea Base		Evaluación < 20 Evaluación >= 20 y < 42 Evaluación >= 42	125			
	Dimensión a med	EFICACIA		Parámetros de Evaluación y Resultado Semaforizado						
	Unidad de medid	Eventos Integrales Realizados de Activación Física en "Grupos Vulnerables"								
	Frecuencia de medición	TRIMESTRAL								
Datos presupuestales	Presupuesto aprobado			Medios de verificación	Reporte Trimestral de eventos Integrales de Activación Física en Grupos Vulnerables.					
	Presupuesto modificado									
	Presupuesto pagado									
	Diferencia Real pagado vs. Presupuesto aprobado									
	Diferencia Real pagado vs. Presupuesto modificado			Fuente de Financiamien	Municipal					
FECHA DE EVALUACIÓN	DESCRIPCIÓN DE LAS ACTIVIDADES EN ESTRICTA CORRELACIÓN A LA META Y AL MÉTODO DE CÁLCULO	DATOS INGRESADOS				TIPOS DE FÓRMULAS Y RESULTADOS				
		Numerador	Denominador (Meta)	Denominador (Año anterior Linea base)	Meta Integral para el efecto de evaluación	Índice	Tasa de Variación	Razón ó Promedio	Porcentaje (Cobertura, Focalización)	Porcentaje de avance
01/07/2021	se relizaron 24 eventos integrales de activacion fisica	24	1					125	125	
Tipo de Resultado	Detalle de Resultados por Periodo	Denominador (Metas 100%)			Concepto	Delegacione		Población Beneficiaria		
Real por Periodo	Mes 6 Junio	24				Planeado	Municipio de Querétaro		100	
Acumulad	TOTAL	24					Real	Municipio de		100
Observaciones						Número de archivos:		1		


GESTIÓN PARA RESULTADOS
MATRIZ DE INDICADORES Y RESULTADOS 2021
 Ficha Técnica y Evaluación por Indicador
 Coordinación de Gabinete

DEPENDENCIA	SECRETARÍA DE DESARROLLO HUMANO Y SOCIAL			ALINEACIÓN AL PMD						
PROGRAMA	Cultura de Paz	CLAVE PMD COMPLETA			Eje	01.00.00.00				
		01.02.14.02.03			Programa	01.02.00.00				
		Ejercicio	2021		Línea de Acción	01.02.14.00				
		Periodo	202106		Componente	01.02.14.02				
NO. DE PROGRAMA	01020000		Fecha de Evaluación	01/07/2021						
RESUMEN NARRATIVO	IMPULSAR EL DEPORTE ORGANIZADO Y DE COMPETENCIA MEDIANTE LA PROFESIONALIZACIÓN DEL DEPORTE, CONFORMACION DE ACADEMIAS DEPORTIVAS; ENTREGA DE ESTIMULOS EN ESPECIE O ECONOMICOS Y AYUDAS SOCIALES A DEPORTISTAS Y ORGANIZACIONES DEPORTIVAS; ORGANIZACION DE TORNEOS INTERDELEGACIONALES Y LA ETAPA MUNICIPAL DE LOS JUEGOS NACIONALES DE CONADE.									
META CUANTITATIVA DESCRIPCIÓN	Atender el 100% de las solicitudes Estímulos y premios así como la organización de torneos interdelegacionales y etapa municipal de los Juegos Nacionales CONADE				Meta cifras	100%				
META CUALITATIVA	Estimular y apoyar a los niños, jóvenes y Adultos del Municipio a participar en los Juegos Nacionales CONADE (Olimpiada, Paralimpiada y Nacional Juvenil) en su etapa municipal y Torneos interdelegacionales				Población Beneficiaria	1,500				
NOMBRE DEL INDICADOR	Porcentaje de solicitudes atendidas de Estímulos, premios y fichas técnicas para beneficiar a niños, jóvenes y Adultos del Municipio a participar en los Juegos Nacionales CONADE				Variable a Medir	Numero de Eventos integrales y entrega de estímulos y ayudas				
MÉTODO CÁLCULO	(Número de Solicitudes recibidas del municipio de Querétaro / Número de solicitudes Atendidas del municipio de Querétaro.) * 100				Tipo de Fórmula	PORCENTAJE				
Datos del indicador	Tipo de Indicador	GESTIÓN		Línea Base		Evaluación < 20 Evaluación >= 20 y < 42 Evaluación >= 42	100			
	Dimensión a med	EFICACIA		Parámetros de Evaluación y Resultado Semaforzado						
	Unidad de medid	Solicitudes atendidas y fichas técnicas para Estímulos y premios en los Jue								
	Frecuencia de medición	TRIMESTRAL								
Datos presupuestales	Presupuesto aprobado			Medios de verificación	Reporte trimestral de solicitudes atendidas para Estímulos y premios en los Juegos Nacionales CONADE (Olimpiada, Paralimpiada y Nacional Juvenil) en su etapa municipal y Torneos interdelegacionales					
	Presupuesto modificado									
	Presupuesto pagado									
	Diferencia Real pagado vs. Presupuesto aprobado									
	Diferencia Real pagado vs. Presupuesto modificado			Fuente de Financiamien	Municipal					
FECHA DE EVALUACIÓN	DESCRIPCIÓN DE LAS ACTIVIDADES EN ESTRICTA CORRELACIÓN A LA META Y AL MÉTODO DE CÁLCULO	DATOS INGRESADOS				TIPOS DE FÓRMULAS Y RESULTADOS				
		Numerador	Denominador (Meta)	Denominador (Año anterior Línea base)	Meta Integral para el efecto de evaluación	Índice	Tasa de Variación	Razón ó Promedio	Porcentaje (Cobertura, Focalización)	Porcentaje de avance
01/07/2021	Se atendieron 36 solicitudes de Estímulos, premios y fichas técnicas para beneficiar a niños, jóvenes y Adultos del Municipio a participar en los Juegos Nacionales CONADE	36	36					100	100	
Tipo de Resultado	Detalle de Resultados por Periodo	Denominador (Metas 100%)			Concepto	Delegacione		Población Beneficiaria		
Real por Periodo	Mes 6 Junio	36	36		Planeado	Municipio de Querétaro		1,500		
Acumulad	TOTAL	84	84			Real	Municipio de		1500	
Observaciones					Número de archivos:		1			

GESTIÓN PARA RESULTADOS
MATRIZ DE INDICADORES Y RESULTADOS 2021
Ficha Técnica y Evaluación por Indicador
Coordinación de Gabinete

DEPENDENCIA	SECRETARÍA DE DESARROLLO HUMANO Y SOCIAL				ALINEACIÓN AL PMD					
PROGRAMA	Cultura de Paz	CLAVE PMD COMPLETA			Eje	01.00.00.00				
		01.02.14.02.04			Programa	01.02.00.00				
		Ejercicio	2021		Línea de Acción	01.02.14.00				
		Periodo	202106		Componente	01.02.14.02				
NO. DE PROGRAMA	01020000		Fecha de Evaluación	01/07/2021		Actividad	01.02.14.02.04			
						NUE Componente	180.0000.00			
RESUMEN NARRATIVO	MANTENIMIENTO A INFRAESTRUCTURA DEPORTIVA									
META CUANTITATIVA DESCRIPCIÓN	Mantener en condiciones óptimas el 100% de los 23 espacios adscritos al Instituto del Deporte y Recreación				Meta cifras	100%				
META CUALITATIVA	Realizar acciones de mantenimiento correctivo y preventivo dentro de las instalaciones deportivas adscritas al Instituto del Deporte y Recreación				Población Beneficiaria	252,000				
NOMBRE DEL INDICADOR	Porcentaje de avance en acciones de mantenimiento correctivo y preventivo en Espacios Deportivos				Variable a Medir	Instalaciones Deportivas intervenidas				
MÉTODO CÁLCULO	(Cantidad de espacios deportivos intervenidos / Cantidad de espacios deportivos planeados)*100				Tipo de Fórmula	PORCENTAJE				
Datos del indicador	Tipo de Indicador	GESTIÓN		Línea Base		Evaluación < 20 Evaluación >= 20 y < 42 Evaluación >= 42	100			
	Dimensión a med	EFICACIA		Parámetros de Evaluación y Resultado Semaforizado						
	Unidad de medid	Espacios Deportivos con mantenimiento								
	Frecuencia de medición	TRIMESTRAL								
Datos presupuestales	Presupuesto aprobado			Medios de verificación		Reporte Trimestral de espacios intervenidos.				
	Presupuesto modificado									
	Presupuesto pagado									
	Diferencia Real pagado vs. Presupuesto aprobado									
	Diferencia Real pagado vs. Presupuesto modificado			Fuente de Financiamien						Municipal
FECHA DE EVALUACIÓN	DESCRIPCIÓN DE LAS ACTIVIDADES EN ESTRICTA CORRELACIÓN A LA META Y AL MÉTODO DE CÁLCULO	DATOS INGRESADOS				TIPOS DE FÓRMULAS Y RESULTADOS				
		Numerador	Denominador (Meta)	Denominador (Año anterior Línea base)	Meta Integral para el efecto de evaluación	Índice	Tasa de Variación	Razón ó Promedio	Porcentaje (Cobertura, Focalización)	Porcentaje de avance
01/07/2021	Se atendieron 69 reportes para tener en condiciones óptimas los 23 espacios deportivos	69	69					100	100	
Tipo de Resultado	Detalle de Resultados por Periodo	Denominador (Metas 100%)			Concepto	Delegacione		Población Beneficiaria		
Real por Periodo	Mes 6 Junio	69	69		Planeado	Municipio de Querétaro		252,000		
Acumulad	TOTAL	92	92							
Observaciones					Real	Municipio de		252000		
					Número de archivos:		1			


GESTIÓN PARA RESULTADOS
MATRIZ DE INDICADORES Y RESULTADOS 2021
 Ficha Técnica y Evaluación por Indicador
 Coordinación de Gabinete

DEPENDENCIA	SECRETARÍA DE DESARROLLO HUMANO Y SOCIAL				ALINEACIÓN AL PMD					
PROGRAMA	Cultura de Paz	CLAVE PMD COMPLETA			Eje	01.00.00.00				
		01.02.15.01			Programa	01.02.00.00				
		Ejercicio	2021		Línea de Acción	01.02.15.00				
		Periodo	202106		Componente	01.02.15.01				
NO. DE PROGRAMA	01020000		Fecha de Evaluación	01/07/2021						
RESUMEN NARRATIVO	Fortalecimiento y Desarrollo de la Familia, cultivado									
META CUANTITATIVA DESCRIPCIÓN	Realizar 40 eventos, jornadas formativas, convivencias familiares culturales y/o artísticas para el fortalecimiento y desarrollo de las Familias				Meta cifras	40				
META CUALITATIVA	Fomentar y desarrollar la perspectiva familiar y comunitaria en el Municipio de Querétaro				Población Beneficiaria	3,500 mujeres y 3,000 hombres				
NOMBRE DEL INDICADOR	Porcentaje de eventos, jornadas formativas y convivencias familiares para el Fortalecimiento y Desarrollo de las Familias				Variable a Medir	Eventos, jornadas formativas, convivencias familiares				
MÉTODO CÁLCULO	(Cantidad de eventos, jornadas formativas y convivencias familiares realizadas / cantidad planeada)*100				Tipo de Fórmula	PORCENTAJE				
Datos del indicador	Tipo de Indicador	GESTIÓN		Línea Base		Evaluación < 20 Evaluación >= 20 y < 42 Evaluación >= 42	52.5			
	Dimensión a med	EFICACIA		Parámetros de Evaluación y Resultado Semaforzado						
	Unidad de medid	Eventos, jornadas formativas y convivencias familiares realizadas								
	Frecuencia de medición	TRIMESTRAL								
Datos presupuestales	Presupuesto aprobado	\$0.00		Medios de verificación	Reporte Trimestral de Eventos, jornadas formativas, convivencias familiares culturales y/o artísticas realizadas					
	Presupuesto modificado	\$74,235.93								
	Presupuesto pagado	\$241,633.45								
	Diferencia Real pagado vs. Presupuesto aprobado	-\$241,633.45	0%							
	Diferencia Real pagado vs. Presupuesto modificado	-\$167,397.52	30.72%		Fuente de Financiamien	Municipal				
FECHA DE EVALUACIÓN	DESCRIPCIÓN DE LAS ACTIVIDADES EN ESTRICTA CORRELACIÓN A LA META Y AL MÉTODO DE CÁLCULO	DATOS INGRESADOS				TIPOS DE FÓRMULAS Y RESULTADOS				
		Numerador	Denominador (Meta)	Denominador (Año anterior Línea base)	Meta Integral para el efecto de evaluación	Índice	Tasa de Variación	Razón ó Promedio	Porcentaje (Cobertura, Focalización)	Porcentaje de avance
01/07/2021	Se realizaron 12 eventos, jornadas formativas, convivencias familiares culturales y/o artísticas para el fortalecimiento y desarrollo de las Familias	12	40					52.5	52.5	
Tipo de Resultado	Detalle de Resultados por Periodo	Denominador (Metas 100%)			Concepto	Delegacione		Población Beneficiaria		
Real por Periodo	Mes 6 Junio	12				Planeado	Municipio de Querétaro	3,500 mujeres y 3,000 hombres		
Acumulad	TOTAL	21								
Observaciones					Real	Municipio de	3,500 mujeres y 3,			
					Número de archivos:		1			


GESTIÓN PARA RESULTADOS
 MATRIZ DE INDICADORES Y RESULTADOS 2021
 Ficha Técnica y Evaluación por Indicador
 Coordinación de Gabinete

DEPENDENCIA	SECRETARÍA DE DESARROLLO HUMANO Y SOCIAL				ALINEACIÓN AL PMD					
PROGRAMA	Cultura de Paz	CLAVE PMD COMPLETA				Eje	01.00.00.00			
		01.02.15.01.01				Programa	01.02.00.00			
		Ejercicio	2021			Línea de Acción	01.02.15.00			
		Periodo	202106			Componente	01.02.15.01			
NO. DE PROGRAMA	01020000		Fecha de Evaluación	01/07/2021		Actividad	01.02.15.01.01			
						NUE Componente	180.0000.00			
RESUMEN NARRATIVO	REALIZACION DE ACCIONES PARA EL FORTALECIMIENTO DE LOS VINCULOS FAMILIARES									
META CUANTITATIVA DESCRIPCIÓN	Impartir 250 cursos, talleres, conferencias y asesorías familiares para el fortalecimiento de los vínculos al interior de las familias.					Meta cifras	250			
META CUALITATIVA	Fortalecer los vínculos familiares y generar herramientas para el desarrollo de habilidades parentales					Población Beneficiaria	4,500 mujeres y 4,000 hombres			
NOMBRE DEL INDICADOR	Porcentaje de cursos, talleres, conferencias y asesorías impartidas, para el fortalecimiento de los vínculos familiares					Variable a Medir	Cursos, talleres, conferencias y asesorías familiares rea			
MÉTODO CÁLCULO	(Cantidad de cursos, talleres, conferencias y asesorías familiares realizadas / cantidad planeada)*100					Tipo de Fórmula	PORCENTAJE			
Datos del indicador	Tipo de Indicador	GESTIÓN			Línea Base		<div style="display: flex; align-items: center; justify-content: center;"> <div style="width: 20px; height: 20px; background-color: red; margin-right: 5px;"></div> Evaluación < 20 </div> <div style="width: 20px; height: 20px; background-color: yellow; margin-right: 5px; margin-top: 5px;"></div> Evaluación >= 20 y < 42			

GESTIÓN PARA RESULTADOS
MATRIZ DE INDICADORES Y RESULTADOS 2021
 Ficha Técnica y Evaluación por Indicador
 Coordinación de Gabinete

DEPENDENCIA	SECRETARÍA DE DESARROLLO HUMANO Y SOCIAL				ALINEACIÓN AL PMD					
PROGRAMA	Cultura de Paz	CLAVE PMD COMPLETA			Eje	01.00.00.00				
		01.02.15.01.02			Programa	01.02.00.00				
		Ejercicio	2021		Línea de Acción	01.02.15.00				
		Periodo	202106		Componente	01.02.15.01				
NO. DE PROGRAMA	01020000		Fecha de Evaluación	01/07/2021		Actividad	01.02.15.01.02			
						NUE Componente	180.0000.00			
RESUMEN NARRATIVO	IMPLEMENTACION DE ACCIONES PARA LA DIFUSION DEL VALOR SOCIAL DE LA FAMILIA									
META CUANTITATIVA DESCRIPCIÓN	Diseño y elaboración de la Guía para la implementación de Políticas Públicas para promover y fortalecer el Valor Social de la Familia, mediante un proceso de 4 fases; Elaboración de anteproyecto, Ejecución del proyecto, Aprobación e Impresión					Meta cifras	4			
META CUALITATIVA	Promover y Fortalecer una cultura del Valor Social de la Familia en la sociedad					Población Beneficiaria	22,500 mujeres y 22,000 hombres			
NOMBRE DEL INDICADOR	Porcentaje de avance en Fases de la Guía para la Implementación de Políticas Públicas para promover y fortalecer el Valor Social de la Familia					Variable a Medir	Fases de la Guía Elaboradas			
MÉTODO CÁLCULO	(Cantidad de Fases de la elaboración de la Guía para la implementación de Políticas Públicas para promover y fortalecer el Valor Social de la Familia, realizadas / cantidad de fases planeadas)*100					Tipo de Fórmula	PORCENTAJE			
Datos del indicador	Tipo de Indicador	GESTIÓN		Línea Base		Evaluación < 20 Evaluación >= 20 y < 42 Evaluación >= 42	25			
	Dimensión a med	EFICACIA		Parámetros de Evaluación y Resultado Semaforizado						
	Unidad de medid	Fases de la Guía Elaboradas								
	Frecuencia de medición	TRIMESTRAL								
Datos presupuestales	Presupuesto aprobado			Medios de verificación		Reporte Trimestral de avance de las fases de la Guía para la Implementación de Políticas Públicas para promover y fortalecer el Valor Social de la Familia				
	Presupuesto modificado									
	Presupuesto pagado									
	Diferencia Real pagado vs. Presupuesto aprobado									
	Diferencia Real pagado vs. Presupuesto modificado			Fuente de Financiamien	Municipal					
FECHA DE EVALUACIÓN	DESCRIPCIÓN DE LAS ACTIVIDADES EN ESTRICTA CORRELACIÓN A LA META Y AL MÉTODO DE CÁLCULO	DATOS INGRESADOS				TIPOS DE FÓRMULAS Y RESULTADOS				
		Numerador	Denominador (Meta)	Denominador (Año anterior Línea base)	Meta Integral para el efecto de evaluación	Índice	Tasa de Variación	Razón ó Promedio	Porcentaje (Cobertura, Focalización)	Porcentaje de avance
01/07/2021	No se presento avance en este periodo	0	4					25	25	
Tipo de Resultado	Detalle de Resultados por Periodo	Denominador (Metas 100%)			Concepto	Delegacione		Población Beneficiaria		
Real por Periodo	Mes 6 Junio	0			Planeado	Municipio de Querétaro	22,500 mujeres y 22,000 hombres			
Acumulad	TOTAL	1								
Observaciones						Real	Municipio de	22,500 mujeres y 2		
						Número de archivos:		1		

GESTIÓN PARA RESULTADOS
MATRIZ DE INDICADORES Y RESULTADOS 2021
 Ficha Técnica y Evaluación por Indicador
 Coordinación de Gabinete

DEPENDENCIA	SECRETARÍA DE DESARROLLO HUMANO Y SOCIAL				ALINEACIÓN AL PMD					
PROGRAMA	Cultura de Paz	CLAVE PMD COMPLETA 01.02.15.01.03				Eje	01.00.00.00			
		Ejercicio	2021			Programa	01.02.00.00			
		Periodo	202106			Línea de Acción	01.02.15.00			
NO. DE PROGRAMA	01020000		Fecha de Evaluación	01/07/2021		Componente	01.02.15.01			
						Actividad	01.02.15.01.03			
						NUE Componente	180.0000.00			
RESUMEN NARRATIVO	PROMOCION DE UNA CULTURA DE BALANCE ENTRE TRABAJO Y FAMILIA									
META CUANTITATIVA DESCRIPCIÓN	Incrementar 20% la cantidad de Empresas Certificadas con el Distintivo Equilibrio Trabajo-Familia					Meta cifras	20			
META CUALITATIVA	Fomentar en las Empresas la importancia del equilibrio Trabajo-Familia entre Directivos y Colaboradores					Población Beneficiaria	3,570 mujeres y 3,430 hombres			
NOMBRE DEL INDICADOR	Tasa de variación de Empresas Certificadas con el Distintivo Trabajo-Familia					Variable a Medir	Dictamen de acreditación de la Certificación otorgada			
MÉTODO CÁLCULO	((Cantidad de Empresas Certificadas con el Distintivo Equilibrio Trabajo-Familia en el 2021 / cantidad de Empresas Certificadas en el 2020) - 1) * 100					Tipo de Fórmula	TASA			
Datos del indicador	Tipo de Indicador	GESTIÓN			Linea Base	189				
	Dimensión a med	EFICACIA			Parámetros de Evaluación y Resultado Semaforzado	Evaluación < 20		1.76		
	Unidad de medid	Dictamen de acreditación de la Certificación otorgado				Evaluación >= 20 y < 42				
	Frecuencia de medición	TRIMESTRAL			Evaluación >= 42					
Datos presupuestales	Presupuesto aprobado				Medios de verificación	Reporte Trimestral de las Empresas Certificadas y/o con Dictamen Técnico del Distintivo Equilibrio Trabajo-Familia				
	Presupuesto modificado									
	Presupuesto pagado									
	Diferencia Real pagado vs. Presupuesto aprobado									
	Diferencia Real pagado vs. Presupuesto modificado				Fuente de Financiamien	Municipal				
FECHA DE EVALUACIÓN	DESCRIPCIÓN DE LAS ACTIVIDADES EN ESTRICTA CORRELACIÓN A LA META Y AL MÉTODO DE CÁLCULO	DATOS INGRESADOS				TIPOS DE FÓRMULAS Y RESULTADOS				
		Numerador	Denominador (Meta)	Denominador (Año anterior Linea base)	Meta Integral para el efecto de evaluación	Índice	Tasa de Variación	Razón ó Promedio	Porcentaje (Cobertura, Focalización)	Porcentaje de avance
01/07/2021	se entrego 3 dictamen del Distintivo Equilibrio Trabajo-Familia	3	20	189	226.8		-97.88			1.76
Tipo de Resultado	Detalle de Resultados por Periodo	Denominador (Metas 100%)			Concepto	Delegacione		Población Beneficiaria		
Real por Periodo	Mes 6 Junio	3				Planeado	Municipio de Querétaro	3,570 mujeres y 3,430 hombres		
Acumulad	TOTAL	4								
Observaciones						Real	Municipio de	3,570 mujeres y 3,		
						Número de archivos:		1		