




GESTIÓN PARA RESULTADOS  
 MATRIZ DE INDICADORES Y RESULTADOS 2020  
 Ficha Técnica y Evaluación por Indicador  
 Coordinación de Gabinete

DEPENDENCIA	DELEGACIÓN CENTRO HISTÓRICO			ALINEACIÓN AL PMD						
PROGRAMA	Alcalde en tu CALLE	CLAVE PMD COMPLETA			Eje	03.00.00.00				
		03.06.01.04			Programa	03.06.00.00				
		Ejercicio	2020		Línea de Acción	03.06.01.00				
		Periodo	202003		Componente	03.06.01.04				
NO. DE PROGRAMA	03060000	Fecha de Evaluación	24/04/2020							
RESUMEN NARRATIVO	Programa de Reconstrucción del Tejido Social, ejercitado									
META CUANTITATIVA DESCRIPCIÓN	Elaborar el Compendio Delegacional para la Reconstrucción del Tejido Social, mediante la integración de 7 capítulos con información concerniente a cada Delegación				Meta cifras	7				
META CUALITATIVA	Contar con información clara y precisa de las actividades del área de Desarrollo Social de las Delegaciones que permita el desarrollo de estadísticas para fortalecer la toma de decisiones.				Población Beneficiaria	447,324 mujeres y 431,607 hombres				
NOMBRE DEL INDICADOR	Porcentaje de cumplimiento al Compendio Delegacional para la Reconstrucción del Tejido Social				Variable a Medir	Capítulo elaborado por Delegación				
MÉTODO CÁLCULO	(Cantidad de capítulos elaborados del compendio de reconstrucción del tejido social / cantidad de capítulos establecidos)*100				Tipo de Fórmula	PORCENTAJE				
Datos del indicador	Tipo de Indicador	GESTIÓN		Línea Base		Evaluación < 10 Evaluación >= 10 y < 21 Evaluación >= 21	0			
	Dimensión a med	EFICACIA		Parámetros de Evaluación y Resultado Semaforizado						
	Unidad de medid	Capítulo elaborado por Delegación								
	Frecuencia de medición	TRIMESTRAL								
Datos presupuestales	Presupuesto aprobado	\$0.00		Medios de verificación	Reporte Trimestral de avance sobre el Compendio Delegacional para la Reconstrucción del Tejido Social					
	Presupuesto modificado	\$0.00								
	Presupuesto pagado	\$28,956.00								
	Diferencia Real pagado vs. Presupuesto aprobado	-\$28,956.00	0%							
	Diferencia Real pagado vs. Presupuesto modificado	-\$28,956.00	0%	Fuente de Financiamien						Municipal
FECHA DE EVALUACIÓN	DESCRIPCIÓN DE LAS ACTIVIDADES EN ESTRICTA CORRELACIÓN A LA META Y AL MÉTODO DE CÁLCULO	DATOS INGRESADOS				TIPOS DE FÓRMULAS Y RESULTADOS				
		Numerador	Denominador or (Meta)	Denominador (Año anterior Línea base)	Meta Integral para el efecto de evaluación	Índice	Tasa de Variación	Razón ó Promedio	Porcentaje (Cobertura, Focalización)	Porcentaje de avance
24/04/2020	No se tuvo avance en la elaboración del Compendio Delegacional para la Reconstrucción del Tejido Social.	0	7					0	0	
Tipo de Resultado	Detalle de Resultados por Periodo	Denominador (Metas 100%)			Concepto	Delegacione		Población Beneficiaria		
Real por Periodo	Mes 3 Marzo	0				Planeado	Municipio de Querétaro	447,324 mujeres y 431,607 hombres		
Acumulad	TOTAL	0								
Observaciones					Real	Municipio de	0			
					Número de archivos:		1			


**GESTIÓN PARA RESULTADOS**  
**MATRIZ DE INDICADORES Y RESULTADOS 2020**  
Ficha Técnica y Evaluación por Indicador  
Coordinación de Gabinete

DEPENDENCIA	DELEGACIÓN CENTRO HISTÓRICO				ALINEACIÓN AL PMD					
PROGRAMA	Alcalde en tu CALLE	CLAVE PMD COMPLETA 03.06.01.04.01				Eje	03.00.00.00			
		Ejercicio	2020			Programa	03.06.00.00			
		Periodo	202003			Línea de Acción	03.06.01.00			
NO. DE PROGRAMA	03060000		Fecha de Evaluación	24/04/2020		Componente	03.06.01.04			
					Actividad	03.06.01.04.01				
					NUE Componente	700.0000.00				
RESUMEN NARRATIVO	REALIZACION DE EVENTOS DEL DIA DE REYES (6.1)									
META CUANTITATIVA DESCRIPCIÓN	Incrementar 5% la población participante en los eventos del Día de Reyes, respecto al año anterior					Meta cifras	5			
META CUALITATIVA	Contribuir en la reconstrucción del Tejido Social del Municipio de Querétaro, promoviendo y realizando eventos conmemorativos y festivos en colonias y comunidades					Población Beneficiaria	5,000 mujeres y 4,765 hombres			
NOMBRE DEL INDICADOR	Porcentaje de población asistente a los festejos del Día de Reyes					Variable a Medir	Población asistente a los festejos del día			
MÉTODO CÁLCULO	((Cantidad de asistentes al día festivo en el 2020 / cantidad de asistentes al día festivo en el 2019) - 1)*100					Tipo de Fórmula	TASA			
Datos del indicador	Tipo de Indicador	GESTIÓN			Línea Base	9300				
	Dimensión a med	EFICACIA			Parámetros de Evaluación y Resultado Semaforzado	Evaluación < 10		125		
	Unidad de medid	Población asistente a los festejos del día				Evaluación >= 10 y < 21				
	Frecuencia de medición	TRIMESTRAL			Evaluación >= 21					
Datos presupuestales	Presupuesto aprobado				Medios de verificación	Reporte Trimestral de Eventos festivos y/o conmemorativos con actividades realizadas y población asistente				
	Presupuesto modificado									
	Presupuesto pagado									
	Diferencia Real pagado vs. Presupuesto aprobado									
	Diferencia Real pagado vs. Presupuesto modificado				Fuente de Financiamien	Municipal				
FECHA DE EVALUACIÓN	DESCRIPCIÓN DE LAS ACTIVIDADES EN ESTRICTA CORRELACIÓN A LA META Y AL MÉTODO DE CÁLCULO	DATOS INGRESADOS				TIPOS DE FÓRMULAS Y RESULTADOS				
		Numerador	Denominador (Meta)	Denominador (Año anterior Línea base)	Meta Integral para el efecto de evaluación	Índice	Tasa de Variación	Razón ó Promedio	Porcentaje (Cobertura, Focalización)	Porcentaje de avance
24/04/2020	Al festejo del Día de Reyes en las 7 Delegaciones asistieron 12,560 personas, de éstas 6,604 fueron Mujeres y 5,956 Hombres.	12560	5	9300	9765		35.05		125	125
Tipo de Resultado	Detalle de Resultados por Periodo	Denominador (Metas 100%)			Concepto	Delegacione		Población Beneficiaria		
Real por Periodo	Mes 3 Marzo	12560				Planeado	Municipio de Querétaro	5,000 mujeres y 4,765 hombres		
Acumulad	TOTAL	12560					Real	Municipio de	6,604 H y 5,956 H	
Observaciones						Número de archivos:	8			


**GESTIÓN PARA RESULTADOS**  
**MATRIZ DE INDICADORES Y RESULTADOS 2020**  
Ficha Técnica y Evaluación por Indicador  
Coordinación de Gabinete

DEPENDENCIA	DELEGACIÓN CENTRO HISTÓRICO				ALINEACIÓN AL PMD					
PROGRAMA	Alcalde en tu CALLE	CLAVE PMD COMPLETA 03.06.01.04.02				Eje	03.00.00.00			
		Ejercicio	2020			Programa	03.06.00.00			
		Periodo	202003			Línea de Acción	03.06.01.00			
		Fecha de Evaluación	24/04/2020			Componente	03.06.01.04			
NO. DE PROGRAMA	03060000		Fecha de Evaluación	24/04/2020		Actividad	03.06.01.04.02			
NUE Componente						700.0000.00				
RESUMEN NARRATIVO	REALIZACION DE EVENTOS DEL DIA DEL NINO (6.1)									
META CUANTITATIVA DESCRIPCIÓN	Incrementar 5 % la población participante en los eventos del Día del Niño , respecto al año anterior				Meta cifras	5				
META CUALITATIVA	Contribuir en la reconstrucción del Tejido Social del Municipio de Querétaro, promoviendo y realizando eventos conmemorativos y festivos en colonias y comunidades				Población Beneficiaria	4,300 mujeres y 4,100 hombres				
NOMBRE DEL INDICADOR	Tasa de variación en la población asistente a los festejos del Día del Niño				Variable a Medir	Población asistente a los festejos del día				
MÉTODO CÁLCULO	((Cantidad de asistentes al día festivo en el 2020 / cantidad de asistentes al día festivo en el 2019) - 1)*100				Tipo de Fórmula	TASA				
Datos del indicador	Tipo de Indicador	GESTIÓN		Línea Base	8000					
	Dimensión a med	EFICACIA		Parámetros de Evaluación y Resultado Semaforzado	Evaluación < 10		0			
	Unidad de medid	Población asistente a los festejos del día			Evaluación >= 10 y < 21					
	Frecuencia de medición	TRIMESTRAL			Evaluación >= 21					
Datos presupuestales	Presupuesto aprobado			Medios de verificación	Reporte Trimestral de Eventos festivos y/o conmemorativos con actividades realizadas y población asistente					
	Presupuesto modificado									
	Presupuesto pagado									
	Diferencia Real pagado vs. Presupuesto aprobado									
	Diferencia Real pagado vs. Presupuesto modificado			Fuente de Financiamien	Municipal					
FECHA DE EVALUACIÓN	DESCRIPCIÓN DE LAS ACTIVIDADES EN ESTRICTA CORRELACIÓN A LA META Y AL MÉTODO DE CÁLCULO	DATOS INGRESADOS				TIPOS DE FÓRMULAS Y RESULTADOS				
		Numerador	Denominador (Meta)	Denominador (Año anterior Línea base)	Meta Integral para el efecto de evaluación	Índice	Tasa de Variación	Razón ó Promedio	Porcentaje (Cobertura, Focalización)	Porcentaje de avance
24/04/2020	La Meta es para otro trimestre. Apelamos al sentido común para eficientar recursos. El Festejo del Día del Niño es en Abril	0	5	8000	8400		-100			0
Tipo de Resultado	Detalle de Resultados por Periodo	Denominador (Metas 100%)			Concepto	Delegacione		Población Beneficiaria		
Real por Periodo	Mes 3 Marzo	0				Planeado	Municipio de Querétaro	4,300 mujeres y 4,100 hombres		
Acumulad	TOTAL	0					Real	Municipio de	0	
Observaciones						Número de archivos:	1			


**GESTIÓN PARA RESULTADOS**  
**MATRIZ DE INDICADORES Y RESULTADOS 2020**  
Ficha Técnica y Evaluación por Indicador  
Coordinación de Gabinete

DEPENDENCIA	DELEGACIÓN CENTRO HISTÓRICO				ALINEACIÓN AL PMD					
PROGRAMA	Alcalde en tu CALLE	CLAVE PMD COMPLETA 03.06.01.04.03				Eje	03.00.00.00			
		Ejercicio	2020			Programa	03.06.00.00			
		Periodo	202003			Línea de Acción	03.06.01.00			
NO. DE PROGRAMA	03060000		Fecha de Evaluación	24/04/2020		Componente	03.06.01.04			
						Actividad	03.06.01.04.03			
						NUE Componente	700.0000.00			
RESUMEN NARRATIVO	REALIZACION DE EVENTOS DEL DIA DE LAS MADRES (6.1)									
META CUANTITATIVA DESCRIPCIÓN	Incrementar 5 % la población participante en los eventos del Día de las Madres , respecto al año anterior					Meta cifras	5			
META CUALITATIVA	Contribuir en la reconstrucción del Tejido Social del Municipio de Querétaro, promoviendo y realizando eventos conmemorativos y festivos en colonias y comunidades					Población Beneficiaria	2,850 mujeres y 2,700 hombres			
NOMBRE DEL INDICADOR	Tasa de variación en la población asistente a los festejos del Día de las Madres					Variable a Medir	Población asistente a los festejos del día			
MÉTODO CÁLCULO	((Cantidad de asistentes al día festivo en el 2020 / cantidad de asistentes al día festivo en el 2019) - 1)*100					Tipo de Fórmula	TASA			
Datos del indicador	Tipo de Indicador	GESTIÓN		Línea Base		5280				
	Dimensión a med	EFICACIA		Parámetros de Evaluación y Resultado Semaforzado		Evaluación < 10		0		
	Unidad de medid	Población asistente a los festejos del día				Evaluación >= 10 y < 21				
	Frecuencia de medición	TRIMESTRAL				Evaluación >= 21				
Datos presupuestales	Presupuesto aprobado			Medios de verificación		Reporte Trimestral de Eventos festivos y/o conmemorativos con actividades realizadas y población asistente				
	Presupuesto modificado									
	Presupuesto pagado									
	Diferencia Real pagado vs. Presupuesto aprobado									
	Diferencia Real pagado vs. Presupuesto modificado			Fuente de Financiamien						
FECHA DE EVALUACIÓN	DESCRIPCIÓN DE LAS ACTIVIDADES EN ESTRICTA CORRELACIÓN A LA META Y AL MÉTODO DE CÁLCULO	DATOS INGRESADOS				TIPOS DE FÓRMULAS Y RESULTADOS				
		Numerador	Denominador (Meta)	Denominador (Año anterior Línea base)	Meta Integral para el efecto de evaluación	Índice	Tasa de Variación	Razón ó Promedio	Porcentaje (Cobertura, Focalización)	Porcentaje de avance
24/04/2020	La Meta es para otro trimestre. Apelamos al sentido común para eficientar recursos. El festejo del Día de las Madres es en Mayo	0	5	5280	5544		-100			0
Tipo de Resultado	Detalle de Resultados por Periodo			Denominador (Metas 100%)		Concepto	Delegacione		Población Beneficiaria	
Real por Periodo	Mes 3 Marzo	0			Planeado	Municipio de Querétaro		2,850 mujeres y 2,700 hombres		
Acumulad	TOTAL	0				Real	Municipio de		0	
Observaciones										
						Número de archivos:		1		


**GESTIÓN PARA RESULTADOS**  
**MATRIZ DE INDICADORES Y RESULTADOS 2020**  
Ficha Técnica y Evaluación por Indicador  
Coordinación de Gabinete

DEPENDENCIA	DELEGACIÓN CENTRO HISTÓRICO				ALINEACIÓN AL PMD					
PROGRAMA	Alcalde en tu CALLE	CLAVE PMD COMPLETA 03.06.01.04.04				Eje	03.00.00.00			
		Ejercicio	2020			Programa	03.06.00.00			
		Periodo	202003			Línea de Acción	03.06.01.00			
		NO. DE PROGRAMA	03060000			Componente	03.06.01.04			
		Fecha de Evaluación	24/04/2020			Actividad	03.06.01.04.04			
					NUE Componente	700.0000.00				
RESUMEN NARRATIVO	REALIZACION DE EVENTOS DEL DIA DEL ABUELO (6.1)									
META CUANTITATIVA DESCRIPCIÓN	Incrementar 5 % la población participante en los eventos del Día del Abuelo , respecto al año anterior					Meta cifras	5			
META CUALITATIVA	Contribuir en la reconstrucción del Tejido Social del Municipio de Querétaro, promoviendo y realizando eventos conmemorativos y festivos en colonias y comunidades					Población Beneficiaria	1,600 mujeres y 1,450 hombres			
NOMBRE DEL INDICADOR	Tasa de variación en la población asistente a los festejos del Día del Abuelo					Variable a Medir	Población asistente a los festejos del día			
MÉTODO CÁLCULO	((Cantidad de asistentes al día festivo en el 2020 / cantidad de asistentes al día festivo en el 2019) - 1)*100					Tipo de Fórmula	TASA			
Datos del indicador	Tipo de Indicador	GESTIÓN			Linea Base	2900				
	Dimensión a med	EFICACIA			Parámetros de Evaluación y Resultado Semaforzado	Evaluación < 10		0		
	Unidad de medid	Población asistente a los festejos del día				Evaluación >= 10 y < 21				
	Frecuencia de medición	TRIMESTRAL				Evaluación >= 21				
Datos presupuestales	Presupuesto aprobado				Medios de verificación	Reporte Trimestral de Eventos festivos y/o conmemorativos con actividades realizadas y población asistente				
	Presupuesto modificado									
	Presupuesto pagado									
	Diferencia Real pagado vs. Presupuesto aprobado									
	Diferencia Real pagado vs. Presupuesto modificado				Fuente de Financiamien	Municipal				
FECHA DE EVALUACIÓN	DESCRIPCIÓN DE LAS ACTIVIDADES EN ESTRICTA CORRELACIÓN A LA META Y AL MÉTODO DE CÁLCULO	DATOS INGRESADOS				TIPOS DE FÓRMULAS Y RESULTADOS				
		Numerador	Denominador (Meta)	Denominador (Año anterior Linea base)	Meta Integral para el efecto de evaluación	Índice	Tasa de Variación	Razón ó Promedio	Porcentaje (Cobertura, Focalización)	Porcentaje de avance
24/04/2020	La Meta es para otro trimestre. Apelamos al sentido común para eficientar recursos. El festejo del Día del Abuelo es en Agosto.	0	5	2900	3045		-100			0
Tipo de Resultado	Detalle de Resultados por Periodo	Denominador (Metas 100%)			Concepto	Delegacione		Población Beneficiaria		
Real por Periodo	Mes 3 Marzo	0				Planeado	Municipio de Querétaro	1,600 mujeres y 1,450 hombres		
Acumulad	TOTAL	0					Real	Municipio de	0	
Observaciones						Número de archivos:	1			


**GESTIÓN PARA RESULTADOS**  
**MATRIZ DE INDICADORES Y RESULTADOS 2020**  
Ficha Técnica y Evaluación por Indicador  
Coordinación de Gabinete

DEPENDENCIA	DELEGACIÓN CENTRO HISTÓRICO				ALINEACIÓN AL PMD					
PROGRAMA	Alcalde en tu CALLE	CLAVE PMD COMPLETA 03.06.01.04.05				Eje	03.00.00.00			
		Ejercicio	2020			Programa	03.06.00.00			
		Periodo	202003			Línea de Acción	03.06.01.00			
NO. DE PROGRAMA	03060000		Fecha de Evaluación	24/04/2020		Componente	03.06.01.04			
						Actividad	03.06.01.04.05			
						NUE Componente	700.0000.00			
RESUMEN NARRATIVO	REALIZACION DE EVENTOS DE FIESTAS PATRIAS (6.1)									
META CUANTITATIVA DESCRIPCIÓN	Incrementar 5 % la población participante en los eventos de las Fiestas Patrias, respecto al año anterior					Meta cifras	5			
META CUALITATIVA	Contribuir en la reconstrucción del Tejido Social del Municipio de Querétaro, promoviendo y realizando eventos conmemorativos y festivos en colonias y comunidades					Población Beneficiaria	26,600 mujeres y 25,600 hombres			
NOMBRE DEL INDICADOR	Tasa de variación en la población asistente a los festejos Patrios					Variable a Medir	Población asistente a los festejos patrios			
MÉTODO CÁLCULO	((Cantidad de asistentes al día festivo en el 2020 / cantidad de asistentes al día festivo en el 2019) - 1)*100					Tipo de Fórmula	TASA			
Datos del indicador	Tipo de Indicador	GESTIÓN			Linea Base	49700				
	Dimensión a med	EFICACIA			Parámetros de Evaluación y Resultado Semaforzado	Evaluación < 10		0		
	Unidad de medid	Población asistente a los festejos patrios				Evaluación >= 10 y < 21				
	Frecuencia de medición	TRIMESTRAL			Evaluación >= 21					
Datos presupuestales	Presupuesto aprobado				Medios de verificación	Reporte Trimestral de Eventos festivos y/o conmemorativos con actividades realizadas y población asistente				
	Presupuesto modificado									
	Presupuesto pagado									
	Diferencia Real pagado vs. Presupuesto aprobado									
	Diferencia Real pagado vs. Presupuesto modificado				Fuente de Financiamien	Municipal				
FECHA DE EVALUACIÓN	DESCRIPCIÓN DE LAS ACTIVIDADES EN ESTRICTA CORRELACIÓN A LA META Y AL MÉTODO DE CÁLCULO	DATOS INGRESADOS				TIPOS DE FÓRMULAS Y RESULTADOS				
		Numerador	Denominador (Meta)	Denominador (Año anterior Linea base)	Meta Integral para el efecto de evaluación	Índice	Tasa de Variación	Razón ó Promedio	Porcentaje (Cobertura, Focalización)	Porcentaje de avance
24/04/2020	La Meta es para otro trimestre. Apelamos al sentido común para eficientar recursos. Los festejos Patrios son en Septiembre	0	5	49700	52185		-100			0
Tipo de Resultado	Detalle de Resultados por Periodo	Denominador (Metas 100%)			Concepto	Delegacione		Población Beneficiaria		
Real por Periodo	Mes 3 Marzo	0				Planeado	Municipio de Querétaro	26,600 mujeres y 25,600 hombres		
Acumulad	TOTAL	0					Real	Municipio de	0	
Observaciones						Número de archivos:		1		


GESTIÓN PARA RESULTADOS  
 MATRIZ DE INDICADORES Y RESULTADOS 2020  
 Ficha Técnica y Evaluación por Indicador  
 Coordinación de Gabinete

DEPENDENCIA	DELEGACIÓN CENTRO HISTÓRICO				ALINEACIÓN AL PMD					
PROGRAMA	Alcalde en tu CALLE	CLAVE PMD COMPLETA 03.06.01.04.06				Eje	03.00.00.00			
		Ejercicio	2020			Programa	03.06.00.00			
		Periodo	202003			Línea de Acción	03.06.01.00			
		NO. DE PROGRAMA	03060000			Componente	03.06.01.04			
		Fecha de Evaluación	24/04/2020			Actividad	03.06.01.04.06			
					NUE Componente	700.0000.00				
RESUMEN NARRATIVO	REALIZACION DE EVENTOS DEL 20 DE NOVIEMBRE (6.1)									
META CUANTITATIVA DESCRIPCIÓN	Incrementar 5 % la población participante en los eventos del 20 de Noviembre , respecto al año anterior					Meta cifras	5			
META CUALITATIVA	Contribuir en la reconstrucción del Tejido Social del Municipio de Querétaro, promoviendo y realizando eventos conmemorativos y festivos en colonias y comunidades					Población Beneficiaria	7,350 mujeres y 7,050 hombres			
NOMBRE DEL INDICADOR	Tasa de variación en la población asistente a los festejos del 20 de Noviembre					Variable a Medir	Población asistente a los festejos del día			
MÉTODO CÁLCULO	((Cantidad de asistentes al día festivo en el 2020 / cantidad de asistentes al día festivo en el 2019) - 1)*100					Tipo de Fórmula	TASA			
Datos del indicador	Tipo de Indicador	GESTIÓN			Línea Base	13700				
	Dimensión a med	EFICACIA			Parámetros de Evaluación y Resultado Semaforzado	Evaluación < 10		0		
	Unidad de medid	Población asistente a los festejos del día				Evaluación >= 10 y < 21				
	Frecuencia de medición	TRIMESTRAL				Evaluación >= 21				
Datos presupuestales	Presupuesto aprobado				Medios de verificación	Reporte Trimestral de Eventos festivos y/o conmemorativos con actividades realizadas y población asistente				
	Presupuesto modificado									
	Presupuesto pagado									
	Diferencia Real pagado vs. Presupuesto aprobado									
	Diferencia Real pagado vs. Presupuesto modificado				Fuente de Financiamien	Municipal				
FECHA DE EVALUACIÓN	DESCRIPCIÓN DE LAS ACTIVIDADES EN ESTRICTA CORRELACIÓN A LA META Y AL MÉTODO DE CÁLCULO	DATOS INGRESADOS				TIPOS DE FÓRMULAS Y RESULTADOS				
		Numerador	Denominador (Meta)	Denominador (Año anterior Línea base)	Meta Integral para el efecto de evaluación	Índice	Tasa de Variación	Razón ó Promedio	Porcentaje (Cobertura, Focalización)	Porcentaje de avance
24/04/2020	La Meta es para otro trimestre. Apelamos al sentido común para eficientar recursos. El festejo del 20 de Noviembre es en Noviembre.	0	5	13700	14385		-100			0
Tipo de Resultado	Detalle de Resultados por Periodo	Denominador (Metas 100%)			Concepto	Delegacione		Población Beneficiaria		
Real por Periodo	Mes 3 Marzo	0				Planeado	Municipio de Querétaro	7,350 mujeres y 7,050 hombres		
Acumulad	TOTAL	0					Real	Municipio de	0	
Observaciones						Número de archivos:	1			


**GESTIÓN PARA RESULTADOS**  
**MATRIZ DE INDICADORES Y RESULTADOS 2020**  
Ficha Técnica y Evaluación por Indicador  
Coordinación de Gabinete

DEPENDENCIA	DELEGACIÓN CENTRO HISTÓRICO				ALINEACIÓN AL PMD					
PROGRAMA	Alcalde en tu CALLE	CLAVE PMD COMPLETA 03.06.01.04.07				Eje	03.00.00.00			
		Ejercicio	2020			Programa	03.06.00.00			
		Periodo	202003			Línea de Acción	03.06.01.00			
NO. DE PROGRAMA	03060000		Fecha de Evaluación	24/04/2020		Componente	03.06.01.04			
						Actividad	03.06.01.04.07			
						NUE Componente	700.0000.00			
RESUMEN NARRATIVO	REALIZACION DE EVENTOS DEL DIA DE MUERTOS (6.1)									
META CUANTITATIVA DESCRIPCIÓN	Incrementar 5 % la población participante en los eventos del Día de Muertos , respecto al año anterior					Meta cifras	5			
META CUALITATIVA	Contribuir en la reconstrucción del Tejido Social del Municipio de Querétaro, promoviendo y realizando eventos conmemorativos y festivos en colonias y comunidades					Población Beneficiaria	2,800 mujeres y 2,700 hombres			
NOMBRE DEL INDICADOR	Tasa de variación en la población asistente a los festejos de los días de Muerto					Variable a Medir	Población asistente a los festejos de los días de muertos			
MÉTODO CÁLCULO	((Cantidad de asistentes al día festivo en el 2020 / cantidad de asistentes al día festivo en el 2019) - 1)*100					Tipo de Fórmula	TASA			
Datos del indicador	Tipo de Indicador	GESTIÓN		Línea Base		5250				
	Dimensión a med	EFICACIA		Parámetros de Evaluación y Resultado Semaforzado		Evaluación < 10		0		
	Unidad de medid	Población asistente a los festejos de los días de muertos				Evaluación >= 10 y < 21				
	Frecuencia de medición	TRIMESTRAL				Evaluación >= 21				
Datos presupuestales	Presupuesto aprobado			Medios de verificación		Reporte Trimestral de Eventos festivos y/o conmemorativos con actividades realizadas y población asistente				
	Presupuesto modificado									
	Presupuesto pagado									
	Diferencia Real pagado vs. Presupuesto aprobado									
	Diferencia Real pagado vs. Presupuesto modificado			Fuente de Financiamien	Municipal					
FECHA DE EVALUACIÓN	DESCRIPCIÓN DE LAS ACTIVIDADES EN ESTRICTA CORRELACIÓN A LA META Y AL MÉTODO DE CÁLCULO	DATOS INGRESADOS				TIPOS DE FÓRMULAS Y RESULTADOS				
		Numerador	Denominador (Meta)	Denominador (Año anterior Línea base)	Meta Integral para el efecto de evaluación	Índice	Tasa de Variación	Razón ó Promedio	Porcentaje (Cobertura, Focalización)	Porcentaje de avance
24/04/2020	a Meta es para otro trimestre. Apelamos al sentido común para eficientar recursos. Los festejos de los Días de Muertos son en Noviembre.	0	5	5250	5512.5		-100			0
Tipo de Resultado	Detalle de Resultados por Periodo	Denominador (Metas 100%)			Concepto	Delegacione		Población Beneficiaria		
Real por Periodo	Mes 3 Marzo	0				Planeado	Municipio de Querétaro	2,800 mujeres y 2,700 hombres		
Acumulad	TOTAL	0								
Observaciones						Real	Municipio de	0		
						Número de archivos:		1		


**GESTIÓN PARA RESULTADOS**  
**MATRIZ DE INDICADORES Y RESULTADOS 2020**  
Ficha Técnica y Evaluación por Indicador  
Coordinación de Gabinete

DEPENDENCIA	DELEGACIÓN CENTRO HISTÓRICO				ALINEACIÓN AL PMD					
PROGRAMA	Alcalde en tu CALLE	CLAVE PMD COMPLETA 03.06.01.04.08				Eje	03.00.00.00			
		Ejercicio	2020			Programa	03.06.00.00			
		Periodo	202003			Línea de Acción	03.06.01.00			
NO. DE PROGRAMA	03060000		Fecha de Evaluación	24/04/2020		Componente	03.06.01.04			
					Actividad	03.06.01.04.08				
					NUE Componente	700.0000.00				
RESUMEN NARRATIVO	REALIZACION DE EVENTOS DE FIESTAS DECEMBRINAS (6.1)									
META CUANTITATIVA DESCRIPCIÓN	Incrementar 5 % la población participante en los eventos de las Fiestas Decembrinas , respecto al año anterior					Meta cifras	5			
META CUALITATIVA	Contribuir en la reconstrucción del Tejido Social del Municipio de Querétaro, promoviendo y realizando eventos conmemorativos y festivos en colonias y comunidades					Población Beneficiaria	10,750 mujeres y 10,300 hombres			
NOMBRE DEL INDICADOR	Tasa de variación en la población asistente a los festejos decembrinos					Variable a Medir	Población asistente a los festejos de las fiestas decembrinas			
MÉTODO CÁLCULO	((Cantidad de asistentes al día festivo en el 2020 / cantidad de asistentes al día festivo en el 2019) - 1)*100					Tipo de Fórmula	TASA			
Datos del indicador	Tipo de Indicador	GESTIÓN			Linea Base	20050				
	Dimensión a med	EFICACIA			Parámetros de Evaluación y Resultado Semaforzado	Evaluación < 10		0		
	Unidad de medid	Población asistente a los festejos de las fiestas decembrinas				Evaluación >= 10 y < 21				
	Frecuencia de medición	TRIMESTRAL				Evaluación >= 21				
Datos presupuestales	Presupuesto aprobado				Medios de verificación	Reporte Trimestral de Eventos festivos y/o conmemorativos con actividades realizadas y población asistente				
	Presupuesto modificado									
	Presupuesto pagado									
	Diferencia Real pagado vs. Presupuesto aprobado									
	Diferencia Real pagado vs. Presupuesto modificado				Fuente de Financiamien	Municipal				
FECHA DE EVALUACIÓN	DESCRIPCIÓN DE LAS ACTIVIDADES EN ESTRICTA CORRELACIÓN A LA META Y AL MÉTODO DE CÁLCULO	DATOS INGRESADOS				TIPOS DE FÓRMULAS Y RESULTADOS				
		Numerador	Denominador (Meta)	Denominador (Año anterior Linea base)	Meta Integral para el efecto de evaluación	Índice	Tasa de Variación	Razón ó Promedio	Porcentaje (Cobertura, Focalización)	Porcentaje de avance
24/04/2020	La Meta es para otro trimestre. Apelamos al sentido común para eficientar recursos. Los festejos de las Fiestas Decembrinas son en Diciembre.	0	5	20050	21052.5		-100			0
Tipo de Resultado	Detalle de Resultados por Periodo	Denominador (Metas 100%)			Concepto	Delegacione		Población Beneficiaria		
Real por Periodo	Mes 3 Marzo	0				Planeado	Municipio de Querétaro	10,750 mujeres y 10,300 hombres		
Acumulad	TOTAL	0								
Observaciones						Real	Municipio de	0		
						Número de archivos:		1		


**GESTIÓN PARA RESULTADOS**  
**MATRIZ DE INDICADORES Y RESULTADOS 2020**  
 Ficha Técnica y Evaluación por Indicador  
 Coordinación de Gabinete

DEPENDENCIA	DELEGACIÓN CENTRO HISTÓRICO				ALINEACIÓN AL PMD					
PROGRAMA	Alcalde en tu CALLE	CLAVE PMD COMPLETA 03.06.01.04.09				Eje	03.00.00.00			
		Ejercicio	2020			Programa	03.06.00.00			
		Periodo	202003			Línea de Acción	03.06.01.00			
		Fecha de Evaluación	24/04/2020			Componente	03.06.01.04			
NO. DE PROGRAMA	03060000		Fecha de Evaluación	24/04/2020		Actividad	03.06.01.04.09			
NUE Componente						700.0000.00				
RESUMEN NARRATIVO	REALIZACION DE EVENTOS DE FIESTAS PATRONALES (6.1)									
META CUANTITATIVA DESCRIPCIÓN	Incrementar 5 % la población participante en los eventos de las Fiestas Patronales , respecto al año anterior					Meta cifras	5			
META CUALITATIVA	Contribuir en la reconstrucción del Tejido Social del Municipio de Querétaro, promoviendo y realizando eventos conmemorativos y festivos en colonias y comunidades					Población Beneficiaria	5,350 mujeres y 5,100 hombres			
NOMBRE DEL INDICADOR	Tasa de variación en la población asistente a los festejos de las fiestas patronales					Variable a Medir	Población asistente a los festejos de las fiestas patronales			
MÉTODO CÁLCULO	((Cantidad de asistentes al día festivo en el 2020 / cantidad de asistentes al día festivo en el 2019) - 1)*100					Tipo de Fórmula	TASA			
Datos del indicador	Tipo de Indicador	GESTIÓN			Línea Base	10000				
	Dimensión a med	EFICACIA			Parámetros de Evaluación y Resultado Semaforzado	Evaluación < 10		0		
	Unidad de medid	Población asistente a los festejos de las fiestas patronales				Evaluación >= 10 y < 21				
	Frecuencia de medición	TRIMESTRAL				Evaluación >= 21				
Datos presupuestales	Presupuesto aprobado				Medios de verificación	Reporte Trimestral de Eventos festivos y/o conmemorativos con actividades realizadas y población asistente				
	Presupuesto modificado									
	Presupuesto pagado									
	Diferencia Real pagado vs. Presupuesto aprobado									
	Diferencia Real pagado vs. Presupuesto modificado				Fuente de Financiamien	Municipal				
FECHA DE EVALUACIÓN	DESCRIPCIÓN DE LAS ACTIVIDADES EN ESTRICTA CORRELACIÓN A LA META Y AL MÉTODO DE CÁLCULO	DATOS INGRESADOS				TIPOS DE FÓRMULAS Y RESULTADOS				
		Numerador	Denominador (Meta)	Denominador (Año anterior Línea base)	Meta Integral para el efecto de evaluación	Índice	Tasa de Variación	Razón ó Promedio	Porcentaje (Cobertura, Focalización)	Porcentaje de avance
24/04/2020	En este trimestre solo se realizan Fiestas Patronales en la Delegación Felipe Carrillo Puerto, específicamente en marzo con el festejo de San José, pero su realización se canceló por la epidemia del Covid-19	0	5	10000	10500		-100			0
Tipo de Resultado	Detalle de Resultados por Periodo	Denominador (Metas 100%)			Concepto	Delegacione		Población Beneficiaria		
Real por Periodo	Mes 3 Marzo	0				Planeado	Municipio de Querétaro	5,350 mujeres y 5,100 hombres		
Acumulad	TOTAL	0					Real	Municipio de	0	
Observaciones						Número de archivos:	1			


GESTIÓN PARA RESULTADOS  
 MATRIZ DE INDICADORES Y RESULTADOS 2020  
 Ficha Técnica y Evaluación por Indicador  
 Coordinación de Gabinete

DEPENDENCIA	DELEGACIÓN CENTRO HISTÓRICO				ALINEACIÓN AL PMD						
PROGRAMA	Alcalde en tu CALLE	CLAVE PMD COMPLETA 03.06.01.04.10				Eje	03.00.00.00				
		Ejercicio	2020			Programa	03.06.00.00				
		Periodo	202003			Línea de Acción	03.06.01.00				
NO. DE PROGRAMA	03060000		Fecha de Evaluación	24/04/2020		Componente	03.06.01.04				
					Actividad	03.06.01.04.10					
					NUE Componente	700.0000.00					
RESUMEN NARRATIVO	REALIZACION DE EVENTOS DEL DIA DE LA CALENDARIA (6.1)										
META CUANTITATIVA DESCRIPCIÓN	Incrementar 5 % la población participante en los eventos del Día de la Candelaria, respecto al año anterior					Meta cifras	5				
META CUALITATIVA	Contribuir en la reconstrucción del Tejido Social del Municipio de Querétaro, promoviendo y realizando eventos conmemorativos y festivos en colonias y comunidades					Población Beneficiaria	500 mujeres y 400 hombres				
NOMBRE DEL INDICADOR	Porcentaje de población asistente a los festejos del Día de la Candelaria					Variable a Medir	Población asistente a los festejos del día				
MÉTODO CÁLCULO	((Cantidad de asistentes al día festivo en el 2020 / cantidad de asistentes al día festivo en el 2019) - 1)*100					Tipo de Fórmula	TASA				
Datos del indicador	Tipo de Indicador	GESTIÓN		Línea Base		850					
	Dimensión a med	EFICACIA		Parámetros de Evaluación y Resultado Semaforzado		Evaluación < 10		28.57			
	Unidad de medid	Población asistente a los festejos del día				Evaluación >= 10 y < 21					
	Frecuencia de medición	TRIMESTRAL				Evaluación >= 21					
Datos presupuestales	Presupuesto aprobado			Medios de verificación		Reporte Trimestral de Eventos festivos y/o conmemorativos con actividades realizadas y población asistente					
	Presupuesto modificado										
	Presupuesto pagado										
	Diferencia Real pagado vs. Presupuesto aprobado										
	Diferencia Real pagado vs. Presupuesto modificado			Fuente de Financiamien	Municipal						
FECHA DE EVALUACIÓN	DESCRIPCIÓN DE LAS ACTIVIDADES EN ESTRICTA CORRELACIÓN A LA META Y AL MÉTODO DE CÁLCULO	DATOS INGRESADOS				TIPOS DE FÓRMULAS Y RESULTADOS					
		Numerador	Denominador (Meta)	Denominador (Año anterior Línea base)	Meta Integral para el efecto de evaluación	Índice	Tasa de Variación	Razón ó Promedio	Porcentaje (Cobertura, Focalización)	Porcentaje de avance	
24/04/2020	El festejo del Día de la Candelaria, no se pudo realizar en todas las delegaciones por no contar con suficiencia presupuestal, pero en el Centro Histórico, Felipe Carrillo Puerto y Santa Rosa Jáuregui, si se celebró y asistieron 255 personas, de éstas 167 fueron M	255	5	850	892.5		-70		28.57	28.57	
Tipo de Resultado	Detalle de Resultados por Periodo	Denominador (Metas 100%)			Concepto	Delegacione		Población Beneficiaria			
Real por Periodo	Mes 3 Marzo	255				Planeado	Municipio de Querétaro	500 mujeres y 400 hombres			
Acumulad	TOTAL	255									
Observaciones						Real	CH, FCP y SRJ		167 M y 88 H		
						Número de archivos:		4			


**GESTIÓN PARA RESULTADOS**  
**MATRIZ DE INDICADORES Y RESULTADOS 2020**  
Ficha Técnica y Evaluación por Indicador  
Coordinación de Gabinete

DEPENDENCIA	DELEGACIÓN CENTRO HISTÓRICO				ALINEACIÓN AL PMD					
PROGRAMA	Alcalde en tu CALLE	CLAVE PMD COMPLETA 03.06.01.04.11				Eje	03.00.00.00			
		Ejercicio	2020			Programa	03.06.00.00			
		Periodo	202003			Línea de Acción	03.06.01.00			
NO. DE PROGRAMA	03060000		Fecha de Evaluación	24/04/2020		Componente	03.06.01.04			
						Actividad	03.06.01.04.11			
						NUE Componente	700.0000.00			
RESUMEN NARRATIVO	REALIZACION DE EVENTOS DEL DIA DE LA BANDERA (6.1)									
META CUANTITATIVA DESCRIPCIÓN	Incrementar 5 % la población participante en los eventos del Día de la Bandera, respecto al año anterior					Meta cifras	5			
META CUALITATIVA	Contribuir en la reconstrucción del Tejido Social del Municipio de Querétaro, promoviendo y realizando eventos conmemorativos y festivos en colonias y comunidades					Población Beneficiaria	550 mujeres y 500 hombres			
NOMBRE DEL INDICADOR	Porcentaje de población asistente a los festejos del Día de la Bandera					Variable a Medir	Población asistente a los festejos del día			
MÉTODO CÁLCULO	((Cantidad de asistentes al día festivo en el 2020 / cantidad de asistentes al día festivo en el 2019) - 1)*100					Tipo de Fórmula	TASA			
Datos del indicador	Tipo de Indicador	GESTIÓN		Línea Base		960				
	Dimensión a med	EFICACIA		Parámetros de Evaluación y Resultado Semaforzado		Evaluación < 10		117.16		
	Unidad de medid	Población asistente a los festejos del día				Evaluación >= 10 y < 21				
	Frecuencia de medición	TRIMESTRAL				Evaluación >= 21				
Datos presupuestales	Presupuesto aprobado			Medios de verificación		Reporte Trimestral de Eventos festivos y/o conmemorativos con actividades realizadas y población asistente				
	Presupuesto modificado									
	Presupuesto pagado									
	Diferencia Real pagado vs. Presupuesto aprobado									
	Diferencia Real pagado vs. Presupuesto modificado					Fuente de Financiamien	Municipal			
FECHA DE EVALUACIÓN	DESCRIPCIÓN DE LAS ACTIVIDADES EN ESTRICTA CORRELACIÓN A LA META Y AL MÉTODO DE CÁLCULO	DATOS INGRESADOS				TIPOS DE FÓRMULAS Y RESULTADOS				
		Numerador	Denominador (Meta)	Denominador (Año anterior Línea base)	Meta Integral para el efecto de evaluación	Índice	Tasa de Variación	Razón ó Promedio	Porcentaje (Cobertura, Focalización)	Porcentaje de avance
24/04/2020	Al festejo del Día de la Bandera en las Delegaciones, donde se realizó este evento, asistieron 1,181 personas, de éstas 664 fueron Mujeres y 517 Hombres.	1181	5	960	1008		23.02		117.16	117.16
Tipo de Resultado	Detalle de Resultados por Periodo			Denominador (Metas 100%)		Concepto	Delegacione		Población Beneficiaria	
Real por Periodo	Mes 3 Marzo	1181				Planeado	Municipio de Querétaro	550 mujeres y 500 hombres		
Acumulad	TOTAL	1181						664 M y 517 H		
Observaciones						Real	CG, EGF y SRJ		664 M y 517 H	
						Número de archivos:		4		


GESTIÓN PARA RESULTADOS  
 MATRIZ DE INDICADORES Y RESULTADOS 2020  
 Ficha Técnica y Evaluación por Indicador  
 Coordinación de Gabinete

DEPENDENCIA	DELEGACIÓN CENTRO HISTÓRICO				ALINEACIÓN AL PMD					
PROGRAMA	Alcalde en tu CALLE	CLAVE PMD COMPLETA 03.06.01.04.12				Eje	03.00.00.00			
		Ejercicio	2020			Programa	03.06.00.00			
		Periodo	202003			Línea de Acción	03.06.01.00			
		Fecha de Evaluación	24/04/2020			Componente	03.06.01.04			
NO. DE PROGRAMA	03060000		Fecha de Evaluación	24/04/2020		Actividad	03.06.01.04.12			
NUE Componente						700.0000.00				
RESUMEN NARRATIVO	REALIZACION DE EVENTOS DEL DIA DEL PADRE (6.1)									
META CUANTITATIVA DESCRIPCIÓN	Incrementar 5 % la población participante en los eventos del Día del Padre, respecto al año anterior				Meta cifras	5				
META CUALITATIVA	Contribuir en la reconstrucción del Tejido Social del Municipio de Querétaro, promoviendo y realizando eventos conmemorativos y festivos en colonias y comunidades				Población Beneficiaria	105 mujeres y 105 hombres				
NOMBRE DEL INDICADOR	Tasa de variación en la población asistente a los festejos del Día del Padre				Variable a Medir	Población asistente a los festejos del día				
MÉTODO CÁLCULO	((Cantidad de asistentes al día festivo en el 2020 / cantidad de asistentes al día festivo en el 2019) - 1)*100				Tipo de Fórmula	TASA				
Datos del indicador	Tipo de Indicador	GESTIÓN		Linea Base	200					
	Dimensión a med	EFICACIA		Parámetros de Evaluación y Resultado Semaforzado	Evaluación < 10		0			
	Unidad de medid	Población asistente a los festejos del día			Evaluación >= 10 y < 21					
	Frecuencia de medición	TRIMESTRAL		Evaluación >= 21						
Datos presupuestales	Presupuesto aprobado			Medios de verificación	Reporte Trimestral de Eventos festivos y/o conmemorativos con actividades realizadas y población asistente					
Presupuesto modificado										
Presupuesto pagado										
Diferencia Real pagado vs. Presupuesto aprobado										
	Diferencia Real pagado vs. Presupuesto modificado			Fuente de Financiamien	Municipal					
FECHA DE EVALUACIÓN	DESCRIPCIÓN DE LAS ACTIVIDADES EN ESTRICTA CORRELACIÓN A LA META Y AL MÉTODO DE CÁLCULO	DATOS INGRESADOS				TIPOS DE FÓRMULAS Y RESULTADOS				
		Numerador	Denominador (Meta)	Denominador (Año anterior Linea base)	Meta Integral para el efecto de evaluación	Índice	Tasa de Variación	Razón ó Promedio	Porcentaje (Cobertura, Focalización)	Porcentaje de avance
24/04/2020	La Meta es para otro trimestre. Apelamos al sentido común para eficientar recursos. El festejo del Día del Padre es en Junio.	0	5	200	210		-100			0
Tipo de Resultado	Detalle de Resultados por Periodo	Denominador (Metas 100%)			Concepto	Delegacione		Población Beneficiaria		
Real por Periodo	Mes 3 Marzo	0				Planeado	Municipio de Querétaro	105 mujeres y 105 hombres		
Acumulad	TOTAL	0								
Observaciones					Real	Municipio de	0			
					Número de archivos:		1			


**GESTIÓN PARA RESULTADOS**  
**MATRIZ DE INDICADORES Y RESULTADOS 2020**  
 Ficha Técnica y Evaluación por Indicador  
 Coordinación de Gabinete

DEPENDENCIA	DELEGACIÓN CENTRO HISTÓRICO				ALINEACIÓN AL PMD					
PROGRAMA	Alcalde en tu CALLE	CLAVE PMD COMPLETA 03.06.01.04.13				Eje	03.00.00.00			
		Ejercicio	2020			Programa	03.06.00.00			
		Periodo	202003			Línea de Acción	03.06.01.00			
NO. DE PROGRAMA	03060000		Fecha de Evaluación	24/04/2020		Componente	03.06.01.04			
						Actividad	03.06.01.04.13			
						NUE Componente	700.0000.00			
RESUMEN NARRATIVO	REALIZACION DEL EVENTO DEL DIA DE LA FAMILIA (6.1)									
META CUANTITATIVA DESCRIPCIÓN	Incrementar 5 % la población participante en los eventos del Día de la Familia , respecto al año anterior					Meta cifras	5			
META CUALITATIVA	Contribuir en la reconstrucción del Tejido Social del Municipio de Querétaro, promoviendo y realizando eventos conmemorativos y festivos en colonias y comunidades					Población Beneficiaria	500 mujeres y 350 hombres			
NOMBRE DEL INDICADOR	Porcentaje de población asistente a los festejos de los días conmemorativos a la Familia					Variable a Medir	Población asistente a los festejos conmemorativos de los			
MÉTODO CÁLCULO	((Cantidad de asistentes al día festivo en el 2020 / cantidad de asistentes al día festivo en el 2019) - 1)*100					Tipo de Fórmula	TASA			
Datos del indicador	Tipo de Indicador	GESTIÓN		Línea Base		800				
	Dimensión a med	EFICACIA		Parámetros de Evaluación y Resultado Semaforzado		Evaluación < 10		31.55		
	Unidad de medid	Población asistente a los festejos conmemorativos de los días de la familia				Evaluación >= 10 y < 21				
	Frecuencia de medición	TRIMESTRAL				Evaluación >= 21				
Datos presupuestales	Presupuesto aprobado			Medios de verificación		Reporte Trimestral de Eventos festivos y/o conmemorativos con actividades realizadas y población asistente				
	Presupuesto modificado			Fuente de Financiamien		Municipal				
	Presupuesto pagado									
	Diferencia Real pagado vs. Presupuesto aprobado									
	Diferencia Real pagado vs. Presupuesto modificado									
FECHA DE EVALUACIÓN	DESCRIPCIÓN DE LAS ACTIVIDADES EN ESTRICTA CORRELACIÓN A LA META Y AL MÉTODO DE CÁLCULO	DATOS INGRESADOS				TIPOS DE FÓRMULAS Y RESULTADOS				
		Numerador	Denominador (Meta)	Denominador (Año anterior Línea base)	Meta Integral para el efecto de evaluación	Índice	Tasa de Variación	Razón ó Promedio	Porcentaje (Cobertura, Focalización)	Porcentaje de avance
24/04/2020	El festejo del Día de la Familia, no se pudo celebrar en todas las delegaciones derivado de la contingencia del Covid-19, sin embargo en el Centro Histórico y Santa Rosa Jáuregui, si se celebró y asistieron 265 personas, de las cuales 180 fueron Mujeres y 8	265	5	800	840		-66.88		31.55	31.55
Tipo de Resultado	Detalle de Resultados por Periodo			Denominador (Metas 100%)		Concepto	Delegacione		Población Beneficiaria	
Real por Periodo	Mes 3 Marzo	265			Planeado	Municipio de Querétaro		500 mujeres y 350 hombres		
Acumulad	TOTAL	265								
Observaciones						Real	CH y SRJ		180 M y 85 H	
						Número de archivos:		3		


GESTIÓN PARA RESULTADOS  
 MATRIZ DE INDICADORES Y RESULTADOS 2020  
 Ficha Técnica y Evaluación por Indicador  
 Coordinación de Gabinete

DEPENDENCIA	DELEGACIÓN CENTRO HISTÓRICO				ALINEACIÓN AL PMD						
PROGRAMA	Alcalde en tu CALLE	CLAVE PMD COMPLETA 03.06.01.04.14				Eje	03.00.00.00				
		Ejercicio	2020			Programa	03.06.00.00				
		Periodo	202003			Línea de Acción	03.06.01.00				
		NO. DE PROGRAMA	03060000			Componente	03.06.01.04				
		Fecha de Evaluación	24/04/2020			Actividad	03.06.01.04.14				
					NUE Componente	700.0000.00					
RESUMEN NARRATIVO	REALIZACION DE EVENTOS DE SEMANA SANTA (6.1)										
META CUANTITATIVA DESCRIPCIÓN	Incrementar 5 % la población participante en los eventos de Semana Santa, respecto al año anterior					Meta cifras	5				
META CUALITATIVA	Contribuir en la reconstrucción del Tejido Social del Municipio de Querétaro, promoviendo y realizando eventos conmemorativos y festivos en colonias y comunidades					Población Beneficiaria	1,050 mujeres y 950 hombres				
NOMBRE DEL INDICADOR	Tasa de variación en la población asistente a los festejos de Semana Santa					Variable a Medir	Población asistente a los festejos de Semana Santa				
MÉTODO CÁLCULO	((Cantidad de asistentes al día festivo en el 2020 / cantidad de asistentes al día festivo en el 2019) - 1)*100					Tipo de Fórmula	TASA				
Datos del indicador	Tipo de Indicador	GESTIÓN			Linea Base	1900					
	Dimensión a med	EFICACIA			Parámetros de Evaluación y Resultado Semaforizado	Evaluación < 10		0			
	Unidad de medid	Población asistente a los festejos de Semana Santa				Evaluación >= 10 y < 21					
	Frecuencia de medición	TRIMESTRAL				Evaluación >= 21					
Datos presupuestales	Presupuesto aprobado				Medios de verificación	Reporte Trimestral de Eventos festivos y/o conmemorativos con actividades realizadas y población asistente					
	Presupuesto modificado										
	Presupuesto pagado										
	Diferencia Real pagado vs. Presupuesto aprobado										
	Diferencia Real pagado vs. Presupuesto modificado				Fuente de Financiamien	Municipal					
FECHA DE EVALUACIÓN	DESCRIPCIÓN DE LAS ACTIVIDADES EN ESTRICTA CORRELACIÓN A LA META Y AL MÉTODO DE CÁLCULO	DATOS INGRESADOS				TIPOS DE FÓRMULAS Y RESULTADOS					
		Numerador	Denominador (Meta)	Denominador (Año anterior Linea base)	Meta Integral para el efecto de evaluación	Índice	Tasa de Variación	Razón ó Promedio	Porcentaje (Cobertura, Focalización)	Porcentaje de avance	
24/04/2020	La Meta es para otro trimestre. Apelamos al sentido común para eficientar recursos. El festejo de la Semana Santa es en Abril.	0	5	1900	1995		-100			0	
Tipo de Resultado	Detalle de Resultados por Periodo	Denominador (Metas 100%)			Concepto	Delegacione		Población Beneficiaria			
Real por Periodo	Mes 3 Marzo	0				Planeado	Municipio de Querétaro	1,050 mujeres y 950 hombres			
Acumulad	TOTAL	0									
Observaciones						Real	CH, VCR		0		
						Número de archivos:			1		


**GESTIÓN PARA RESULTADOS**  
**MATRIZ DE INDICADORES Y RESULTADOS 2020**  
 Ficha Técnica y Evaluación por Indicador  
 Coordinación de Gabinete

DEPENDENCIA	DELEGACIÓN CENTRO HISTÓRICO			ALINEACIÓN AL PMD						
PROGRAMA	Alcalde en tu CALLE	CLAVE PMD COMPLETA			Eje	03.00.00.00				
		03.06.01.04.15			Programa	03.06.00.00				
		Ejercicio	2020		Línea de Acción	03.06.01.00				
		Periodo	202003		Componente	03.06.01.04				
NO. DE PROGRAMA	03060000	Fecha de Evaluación	24/04/2020	Actividad	03.06.01.04.15					
				NUE Componente	700.0000.00					
RESUMEN NARRATIVO	REALIZACION DEL EVENTO DEL CLAUSURA DE ESCUELAS (6.1)									
META CUANTITATIVA DESCRIPCIÓN	Atender el 100% de las escuelas que requieran evento de clausura y cumplan con los lineamientos establecidos por parte del Delegado Municipal			Meta cifras	100%					
META CUALITATIVA	Fomentar los valores cívicos en la comunidad estudiantil y contribuir a legitimar el gobierno			Población Beneficiaria	1,500 mujeres y 1,500 hombres					
NOMBRE DEL INDICADOR	Porcentaje de Escuelas Públicas con evento de clausura			Variable a Medir	Escuelas requerimiento de clausura					
MÉTODO CÁLCULO	(Cantidad de escuelas para evento de clausura del ciclo escolar atendidas/cantidad de escuela solicitantes que cumplan con los lineamientos establecidos)*100			Tipo de Fórmula	PORCENTAJE					
Datos del indicador	Tipo de Indicador	GESTIÓN		Línea Base		Evaluación < 10 Evaluación >= 10 y < 21 Evaluación >= 21	0			
	Dimensión a med	EFICACIA		Parámetros de Evaluación y Resultado Semaforizado						
	Unidad de medid	Escuelas con requerimiento de clausura								
	Frecuencia de medición	TRIMESTRAL								
Datos presupuestales	Presupuesto aprobado			Medios de verificación		Reporte Trimestral de Escuelas con evento de clausura del ciclo escolar				
	Presupuesto modificado									
	Presupuesto pagado									
	Diferencia Real pagado vs. Presupuesto aprobado									
	Diferencia Real pagado vs. Presupuesto modificado			Fuente de Financiamien					Municipal	
FECHA DE EVALUACIÓN	DESCRIPCIÓN DE LAS ACTIVIDADES EN ESTRICTA CORRELACIÓN A LA META Y AL MÉTODO DE CÁLCULO	DATOS INGRESADOS				TIPOS DE FÓRMULAS Y RESULTADOS				
		Numerador	Denominador (Meta)	Denominador (Año anterior Línea base)	Meta Integral para el efecto de evaluación	Índice	Tasa de Variación	Razón ó Promedio	Porcentaje (Cobertura, Focalización)	Porcentaje de avance
24/04/2020	La Meta es para otro trimestre. Apelamos al sentido común para eficientar recursos. Esta meta solo se puede realizar hasta el término del Ciclo Escolar.	0	0					0	0	
Tipo de Resultado	Detalle de Resultados por Periodo	Denominador (Metas 100%)			Concepto	Delegacione		Población Beneficiaria		
Real por Periodo	Mes 3 Marzo	0	0		Planeado	CH, FCP		1,500 mujeres y 1,500 hombres		
Acumulad	TOTAL	0	0			Real	CH, FCP		0	
Observaciones					Número de archivos:		1			


**GESTIÓN PARA RESULTADOS**  
**MATRIZ DE INDICADORES Y RESULTADOS 2020**  
Ficha Técnica y Evaluación por Indicador  
Coordinación de Gabinete

DEPENDENCIA	DELEGACIÓN CENTRO HISTÓRICO				ALINEACIÓN AL PMD					
PROGRAMA	Alcalde en tu CALLE	CLAVE PMD COMPLETA 03.06.01.04.16				Eje	03.00.00.00			
		Ejercicio	2020			Programa	03.06.00.00			
		Periodo	202003			Línea de Acción	03.06.01.00			
NO. DE PROGRAMA	03060000		Fecha de Evaluación	24/04/2020		Componente	03.06.01.04			
						Actividad	03.06.01.04.16			
						NUE Componente	700.0000.00			
RESUMEN NARRATIVO	REALIZACION DEL EVENTO DEL TORNEO DE DOMINO Y AJEDREZ (6.1)									
META CUANTITATIVA DESCRIPCIÓN	Incrementar por lo menos en 50 % la cantidad de participantes activos en los torneos de domino y ajedrez, respecto al año anterior					Meta cifras	50			
META CUALITATIVA	Brindar espacios de esparcimiento para los grupos de Adulto Mayor de las Delegaciones					Población Beneficiaria	300 hombres			
NOMBRE DEL INDICADOR	Tasa de variación en la población asistente a los Torneos de Dominó y Ajedrez					Variable a Medir	Personas participantes			
MÉTODO CÁLCULO	((Cantidad de asistentes a los torneos de dominó y ajedrez en el 2020 / cantidad de asistentes en el 2019)-1)*100					Tipo de Fórmula	TASA			
Datos del indicador	Tipo de Indicador	GESTIÓN			Línea Base	200				
	Dimensión a med	EFICACIA			Parámetros de Evaluación y Resultado Semaforzado	Evaluación < 10		0		
	Unidad de medid	Personas participantes				Evaluación >= 10 y < 21				
	Frecuencia de medición	TRIMESTRAL			Evaluación >= 21					
Datos presupuestales	Presupuesto aprobado				Medios de verificación	Reporte Trimestral de los torneos de dominó y ajedrez con población participante				
	Presupuesto modificado									
	Presupuesto pagado									
	Diferencia Real pagado vs. Presupuesto aprobado									
	Diferencia Real pagado vs. Presupuesto modificado				Fuente de Financiamien	Municipal				
FECHA DE EVALUACIÓN	DESCRIPCIÓN DE LAS ACTIVIDADES EN ESTRICTA CORRELACIÓN A LA META Y AL MÉTODO DE CÁLCULO	DATOS INGRESADOS				TIPOS DE FÓRMULAS Y RESULTADOS				
		Numerador	Denominador (Meta)	Denominador (Año anterior Línea base)	Meta Integral para el efecto de evaluación	Índice	Tasa de Variación	Razón ó Promedio	Porcentaje (Cobertura, Focalización)	Porcentaje de avance
24/04/2020	Los Torneos de Dominó y Ajedrés no se llevan a cabo en este trimestre, están programados para fechas posteriores	0	50	200	300		-100			0
Tipo de Resultado	Detalle de Resultados por Periodo	Denominador (Metas 100%)			Concepto	Delegacione		Población Beneficiaria		
Real por Periodo	Mes 3 Marzo	0				Planeado	JVH, VCR y EGF		300 hombres	
Acumulad	TOTAL	0					VH, VCR y EG		0	
Observaciones						Real	VH, VCR y EG		0	
						Número de archivos:		1		


**GESTIÓN PARA RESULTADOS**  
**MATRIZ DE INDICADORES Y RESULTADOS 2020**  
Ficha Técnica y Evaluación por Indicador  
Coordinación de Gabinete

DEPENDENCIA	DELEGACIÓN CENTRO HISTÓRICO				ALINEACIÓN AL PMD					
PROGRAMA	Alcalde en tu CALLE	CLAVE PMD COMPLETA 03.06.01.04.17				Eje	03.00.00.00			
		Ejercicio	2020			Programa	03.06.00.00			
		Periodo	202003			Línea de Acción	03.06.01.00			
NO. DE PROGRAMA	03060000		Fecha de Evaluación	24/04/2020		Componente	03.06.01.04			
						Actividad	03.06.01.04.17			
						NUE Componente	700.0000.00			
RESUMEN NARRATIVO	REALIZACION DEL EVENTO DEL ANIVERSARIO DE LA DELEGACION (6.1)									
META CUANTITATIVA DESCRIPCIÓN	Incrementar 5 % la población participante en el evento de Aniversario de la Delegación, respecto al año anterior					Meta cifras	5			
META CUALITATIVA	Contribuir en la reconstrucción del Tejido Social del Municipio de Querétaro, promoviendo y realizando eventos conmemorativos y festivos en colonias y comunidades					Población Beneficiaria	1,650 mujeres y 1,500 hombres			
NOMBRE DEL INDICADOR	Tasa de variación en la población asistente al Aniversario de la Delegación JVH					Variable a Medir	Población asistente a los festejos del día			
MÉTODO CÁLCULO	((Cantidad de asistentes al día festivo en el 2020 / cantidad de asistentes al día festivo en el 2019) - 1)*100					Tipo de Fórmula	TASA			
Datos del indicador	Tipo de Indicador	GESTIÓN		Línea Base		3000				
	Dimensión a med	EFICACIA		Parámetros de Evaluación y Resultado Semaforzado		Evaluación < 10		0		
	Unidad de medid	Población asistente a los festejos del día				Evaluación >= 10 y < 21				
	Frecuencia de medición	TRIMESTRAL				Evaluación >= 21				
Datos presupuestales	Presupuesto aprobado			Medios de verificación		Reporte Trimestral de Eventos festivos y/o conmemorativos con actividades realizadas y población asistente				
	Presupuesto modificado									
	Presupuesto pagado									
	Diferencia Real pagado vs. Presupuesto aprobado									
	Diferencia Real pagado vs. Presupuesto modificado			Fuente de Financiamien	Municipal					
FECHA DE EVALUACIÓN	DESCRIPCIÓN DE LAS ACTIVIDADES EN ESTRUCTURA CORRELACIÓN A LA META Y AL MÉTODO DE CÁLCULO	DATOS INGRESADOS				TIPOS DE FÓRMULAS Y RESULTADOS				
		Numerador	Denominador (Meta)	Denominador (Año anterior Línea base)	Meta Integral para el efecto de evaluación	Índice	Tasa de Variación	Razón ó Promedio	Porcentaje (Cobertura, Focalización)	Porcentaje de avance
24/04/2020	El evento de Aniversario de la Delegación no se realiza en este trimestre.	0	5	3000	3150		-100			0
Tipo de Resultado	Detalle de Resultados por Periodo			Denominador (Metas 100%)		Concepto	Delegacione		Población Beneficiaria	
Real por Periodo	Mes 3 Marzo	0				Planeado	JVH	1,650 mujeres y 1,500 hombres		
Acumulad	TOTAL	0								
Observaciones						Real	JVH	0		
						Número de archivos:		1		


**GESTIÓN PARA RESULTADOS**  
**MATRIZ DE INDICADORES Y RESULTADOS 2020**  
Ficha Técnica y Evaluación por Indicador  
Coordinación de Gabinete

DEPENDENCIA	DELEGACIÓN CENTRO HISTÓRICO				ALINEACIÓN AL PMD					
PROGRAMA	Alcalde en tu CALLE	CLAVE PMD COMPLETA 03.06.01.04.18				Eje	03.00.00.00			
		Ejercicio	2020			Programa	03.06.00.00			
		Periodo	202003			Línea de Acción	03.06.01.00			
NO. DE PROGRAMA	03060000		Fecha de Evaluación	24/04/2020		Componente	03.06.01.04			
						Actividad	03.06.01.04.18			
						NUE Componente	700.0000.00			
RESUMEN NARRATIVO	REALIZACION DEL EVENTO DEL ANIVERSARIO DE SANTA ROSA JAUREGUI (6.1)									
META CUANTITATIVA DESCRIPCIÓN	Incrementar 5 % la población participante en el evento de Aniversario de la Delegación, respecto al año anterior					Meta cifras	5			
META CUALITATIVA	Contribuir en la reconstrucción del Tejido Social del Municipio de Querétaro, promoviendo y realizando eventos conmemorativos y festivos en colonias y comunidades					Población Beneficiaria	3,500 mujeres y 3,350 hombres			
NOMBRE DEL INDICADOR	Porcentaje de población asistente al Aniversario de la Delegación SRJ					Variable a Medir	Población asistente a los festejos del día			
MÉTODO CÁLCULO	((Cantidad de asistentes al día festivo en el 2020 / cantidad de asistentes al día festivo en el 2019) - 1)*100					Tipo de Fórmula	TASA			
Datos del indicador	Tipo de Indicador	GESTIÓN		Línea Base		6500				
	Dimensión a med	EFICACIA		Parámetros de Evaluación y Resultado Semaforzado		Evaluación < 10		65.93		
	Unidad de medid	Población asistente a los festejos del día				Evaluación >= 10 y < 21				
	Frecuencia de medición	TRIMESTRAL				Evaluación >= 21				
Datos presupuestales	Presupuesto aprobado			Medios de verificación		Reporte Trimestral de Eventos festivos y/o conmemorativos con actividades realizadas y población asistente				
	Presupuesto modificado									
	Presupuesto pagado									
	Diferencia Real pagado vs. Presupuesto aprobado									
	Diferencia Real pagado vs. Presupuesto modificado					Fuente de Financiamien	Municipal			
FECHA DE EVALUACIÓN	DESCRIPCIÓN DE LAS ACTIVIDADES EN ESTRICTA CORRELACIÓN A LA META Y AL MÉTODO DE CÁLCULO	DATOS INGRESADOS				TIPOS DE FÓRMULAS Y RESULTADOS				
		Numerador	Denominador (Meta)	Denominador (Año anterior Línea base)	Meta Integral para el efecto de evaluación	Índice	Tasa de Variación	Razón ó Promedio	Porcentaje (Cobertura, Focalización)	Porcentaje de avance
24/04/2020	Al festejo de Aniversario de la Delegación asistieron 4,500 personas, de estas 2,385 fueron Mujeres y 2,115 Hombres. Comparando con la población asistente del año anterior que fue de 8,000 se observa una diferencia. Esto derivado de la suspensión	4500	5	6500	6825		-30.77		65.93	65.93
Tipo de Resultado	Detalle de Resultados por Periodo			Denominador (Metas 100%)		Concepto	Delegacione		Población Beneficiaria	
Real por Periodo	Mes 3 Marzo	4500				Planeado	SRJ		3,500 mujeres y 3,350 hombres	
Acumulad	TOTAL	4500								
Observaciones						Real	SRJ		2,385 M y 2,115 H	
						Número de archivos:		2		


GESTIÓN PARA RESULTADOS  
 MATRIZ DE INDICADORES Y RESULTADOS 2020  
 Ficha Técnica y Evaluación por Indicador  
 Coordinación de Gabinete

DEPENDENCIA	DELEGACIÓN CENTRO HISTÓRICO				ALINEACIÓN AL PMD						
PROGRAMA	Alcalde en tu CALLE	CLAVE PMD COMPLETA 03.06.01.04.19				Eje	03.00.00.00				
		Ejercicio	2020			Programa	03.06.00.00				
		Periodo	202003			Línea de Acción	03.06.01.00				
		Fecha de Evaluación				24/04/2020		Componente	03.06.01.04		
NO. DE PROGRAMA	03060000		Fecha de Evaluación		24/04/2020		Actividad	03.06.01.04.19			
NO. DE PROGRAMA		03060000		Fecha de Evaluación		24/04/2020		NUE Componente	700.0000.00		
RESUMEN NARRATIVO	REALIZACION DEL EVENTO DE FERIA DEL MOLE Y LA TORTILLA (6.1)										
META CUANTITATIVA DESCRIPCIÓN	Incrementar 5 % la población participante en la Feria del Mole y la Tortilla, respecto al año anterior						Meta cifras	5			
META CUALITATIVA	Contribuir en la reconstrucción del Tejido Social del Municipio de Querétaro, promoviendo y realizando eventos conmemorativos y festivos en colonias y comunidades						Población Beneficiaria	500 mujeres y 350 hombres			
NOMBRE DEL INDICADOR	Tasa de variación en la población asistente a la Feria del Mole y la Tortilla						Variable a Medir	Población asistente a los festejos del día			
MÉTODO CÁLCULO	((Cantidad de asistentes al día festivo en el 2020 / cantidad de asistentes al día festivo en el 2019) - 1)*100						Tipo de Fórmula	TASA			
Datos del indicador	Tipo de Indicador	GESTIÓN		Línea Base		800					
	Dimensión a med	EFICACIA		Parámetros de Evaluación y Resultado Semaforzado		Evaluación < 10		0			
	Unidad de medid	Población asistente a los festejos del día				Evaluación >= 10 y < 21					
	Frecuencia de medición	TRIMESTRAL				Evaluación >= 21					
Datos presupuestales	Presupuesto aprobado			Medios de verificación		Reporte Trimestral de Eventos festivos y/o conmemorativos con actividades realizadas y población asistente					
	Presupuesto modificado										
	Presupuesto pagado										
	Diferencia Real pagado vs. Presupuesto aprobado										
	Diferencia Real pagado vs. Presupuesto modificado					Fuente de Financiamien	Municipal				
FECHA DE EVALUACIÓN	DESCRIPCIÓN DE LAS ACTIVIDADES EN ESTRICTA CORRELACIÓN A LA META Y AL MÉTODO DE CÁLCULO	DATOS INGRESADOS				TIPOS DE FÓRMULAS Y RESULTADOS					
		Numerador	Denominador (Meta)	Denominador (Año anterior Línea base)	Meta Integral para el efecto de evaluación	Índice	Tasa de Variación	Razón ó Promedio	Porcentaje (Cobertura, Focalización)	Porcentaje de avance	
24/04/2020	Esta meta no aplica para este trimestre, ya que el festejo se realiza el 22 de julio en Santa María Magdalena.	0	5	800	840		-100			0	
Tipo de Resultado	Detalle de Resultados por Periodo			Denominador (Metas 100%)		Concepto	Delegacione		Población Beneficiaria		
Real por Periodo	Mes 3 Marzo	0				Planeado	FCP		500 mujeres y 350 hombres		
Acumulad	TOTAL	0									
Observaciones						Real	FCP		0		
						Número de archivos:		1			


**GESTIÓN PARA RESULTADOS**  
**MATRIZ DE INDICADORES Y RESULTADOS 2020**  
Ficha Técnica y Evaluación por Indicador  
Coordinación de Gabinete

DEPENDENCIA	DELEGACIÓN CENTRO HISTÓRICO				ALINEACIÓN AL PMD					
PROGRAMA	Alcalde en tu CALLE	CLAVE PMD COMPLETA 03.06.01.04.20				Eje	03.00.00.00			
		Ejercicio	2020			Programa	03.06.00.00			
		Periodo	202003			Línea de Acción	03.06.01.00			
NO. DE PROGRAMA	03060000		Fecha de Evaluación	24/04/2020		Componente	03.06.01.04			
						Actividad	03.06.01.04.20			
						NUE Componente	700.0000.00			
RESUMEN NARRATIVO	REALIZACION DEL EVENTO DEL FESTIVAL DE LA NIEVE Y LA BARBACOA (6.1)									
META CUANTITATIVA DESCRIPCIÓN	Incrementar 5 % la población participante en el Festival de la Nieve y la Barbacoa, respecto al año anterior					Meta cifras	5			
META CUALITATIVA	Contribuir en la reconstrucción del Tejido Social del Municipio de Querétaro, promoviendo y realizando eventos conmemorativos y festivos en colonias y comunidades					Población Beneficiaria	10,700 mujeres y 10,300 hombres			
NOMBRE DEL INDICADOR	Tasa de variación en la población asistente al Festival de la Nieve y la Barbacoa					Variable a Medir	Población asistente a los festejos del día			
MÉTODO CÁLCULO	((Cantidad de asistentes al día festivo en el 2020 / cantidad de asistentes al día festivo en el 2019) - 1)*100					Tipo de Fórmula	TASA			
Datos del indicador	Tipo de Indicador	GESTIÓN			Linea Base	20000				
	Dimensión a med	EFICACIA			Parámetros de Evaluación y Resultado Semaforzado	Evaluación < 10		0		
	Unidad de medid	Población asistente a los festejos del día				Evaluación >= 10 y < 21				
	Frecuencia de medición	TRIMESTRAL				Evaluación >= 21				
Datos presupuestales	Presupuesto aprobado				Medios de verificación	Reporte Trimestral de Eventos festivos y/o conmemorativos con actividades realizadas y población asistente				
	Presupuesto modificado									
	Presupuesto pagado									
	Diferencia Real pagado vs. Presupuesto aprobado									
	Diferencia Real pagado vs. Presupuesto modificado				Fuente de Financiamien	Municipal				
FECHA DE EVALUACIÓN	DESCRIPCIÓN DE LAS ACTIVIDADES EN ESTRICTA CORRELACIÓN A LA META Y AL MÉTODO DE CÁLCULO	DATOS INGRESADOS				TIPOS DE FÓRMULAS Y RESULTADOS				
		Numerador	Denominador (Meta)	Denominador (Año anterior Linea base)	Meta Integral para el efecto de evaluación	Índice	Tasa de Variación	Razón ó Promedio	Porcentaje (Cobertura, Focalización)	Porcentaje de avance
24/04/2020	El Festival de la Nieve y la Barbacoa no se llevan a cabo en este trimestre, se realiza en el mes de Agosto	0	5	20000	21000		-100			0
Tipo de Resultado	Detalle de Resultados por Periodo	Denominador (Metas 100%)			Concepto	Delegacione		Población Beneficiaria		
Real por Periodo	Mes 3 Marzo	0				Planeado	VCR	10,700 mujeres y 10,300 hombres		
Acumulad	TOTAL	0								
Observaciones						Real	VCR	0		
						Número de archivos:		1		


GESTIÓN PARA RESULTADOS  
 MATRIZ DE INDICADORES Y RESULTADOS 2020  
 Ficha Técnica y Evaluación por Indicador  
 Coordinación de Gabinete

DEPENDENCIA	DELEGACIÓN CENTRO HISTÓRICO				ALINEACIÓN AL PMD					
PROGRAMA	Alcalde en tu CALLE	CLAVE PMD COMPLETA 03.06.01.04.21				Eje	03.00.00.00			
		Ejercicio	2020			Programa	03.06.00.00			
		Periodo	202003			Línea de Acción	03.06.01.00			
		NO. DE PROGRAMA	03060000			Componente	03.06.01.04			
		Fecha de Evaluación	24/04/2020			Actividad	03.06.01.04.21			
					NUE Componente	700.0000.00				
RESUMEN NARRATIVO	REALIZACION DEL EVENTO DEL DIA DEL POZOLE (6.1)									
META CUANTITATIVA DESCRIPCIÓN	Incrementar 5 % la población participante en el evento del Día del Pozole respecto al año anterior					Meta cifras	5			
META CUALITATIVA	Contribuir en la reconstrucción del Tejido Social del Municipio de Querétaro, promoviendo y realizando eventos conmemorativos y festivos en colonias y comunidades					Población Beneficiaria	2,450 mujeres y 2,300 hombres			
NOMBRE DEL INDICADOR	Tasa de variación en la población asistente al Día del Pozole					Variable a Medir	Población asistente a los festejos del día			
MÉTODO CÁLCULO	((Cantidad de asistentes al día festivo en el 2020 / cantidad de asistentes al día festivo en el 2019) - 1)*100					Tipo de Fórmula	TASA			
Datos del indicador	Tipo de Indicador	GESTIÓN			Linea Base	4500				
	Dimensión a med	EFICACIA			Parámetros de Evaluación y Resultado Semaforzado	Evaluación < 10		0		
	Unidad de medid	Población asistente a los festejos del día				Evaluación >= 10 y < 21				
	Frecuencia de medición	TRIMESTRAL				Evaluación >= 21				
Datos presupuestales	Presupuesto aprobado				Medios de verificación	Reporte Trimestral de Eventos festivos y/o conmemorativos con actividades realizadas y población asistente				
	Presupuesto modificado									
	Presupuesto pagado									
	Diferencia Real pagado vs. Presupuesto aprobado									
	Diferencia Real pagado vs. Presupuesto modificado				Fuente de Financiamien	Municipal				
FECHA DE EVALUACIÓN	DESCRIPCIÓN DE LAS ACTIVIDADES EN ESTRICTA CORRELACIÓN A LA META Y AL MÉTODO DE CÁLCULO	DATOS INGRESADOS				TIPOS DE FÓRMULAS Y RESULTADOS				
		Numerador	Denominador (Meta)	Denominador (Año anterior Linea base)	Meta Integral para el efecto de evaluación	Índice	Tasa de Variación	Razón ó Promedio	Porcentaje (Cobertura, Focalización)	Porcentaje de avance
24/04/2020	El festejo denominado como el Día del Pozole en el marco del Aniversario de la Ciudad se realiza en el mes de Abril.	0	5	4500	4725		-100			0
Tipo de Resultado	Detalle de Resultados por Periodo	Denominador (Metas 100%)			Concepto	Delegacione		Población Beneficiaria		
Real por Periodo	Mes 3 Marzo	0				Planeado	EGF		2,450 mujeres y 2,300 hombres	
Acumulad	TOTAL	0					Real	EGF		0
Observaciones										
						Número de archivos:		1		


**GESTIÓN PARA RESULTADOS**  
**MATRIZ DE INDICADORES Y RESULTADOS 2020**  
 Ficha Técnica y Evaluación por Indicador  
 Coordinación de Gabinete

DEPENDENCIA	DELEGACIÓN CENTRO HISTÓRICO				ALINEACIÓN AL PMD						
PROGRAMA	Alcalde en tu CALLE	CLAVE PMD COMPLETA 03.06.01.04.22				Eje	03.00.00.00				
		Ejercicio	2020			Programa	03.06.00.00				
		Periodo	202003			Línea de Acción	03.06.01.00				
NO. DE PROGRAMA	03060000		Fecha de Evaluación	24/04/2020		Componente	03.06.01.04				
					Actividad	03.06.01.04.22					
					NUE Componente	700.0000.00					
RESUMEN NARRATIVO	REALIZACION DEL EVENTO DE LA FERIA GASTRONOMICA- EL SABOR DE TU DELEGACION (6.1)										
META CUANTITATIVA DESCRIPCIÓN	Incrementar 5 % la población participante en la Feria del Mole					Meta cifras	5				
META CUALITATIVA	Contribuir en la reconstrucción del Tejido Social del Municipio de Querétaro, promoviendo y realizando eventos conmemorativos y festivos en colonias y comunidades					Población Beneficiaria	170 mujeres y 150 hombres				
NOMBRE DEL INDICADOR	Tasa de variación en la población asistente a la Feria del Mole					Variable a Medir	Población asistente a los festejos del día				
MÉTODO CÁLCULO	((Cantidad de asistentes al día festivo en el 2020 / cantidad de asistentes al día festivo en el 2019) - 1)*100					Tipo de Fórmula	TASA				
Datos del indicador	Tipo de Indicador	GESTIÓN			Línea Base	300					
	Dimensión a med	EFICACIA			Parámetros de Evaluación y Resultado Semaforzado	Evaluación < 10		0			
	Unidad de medid	Población asistente a los festejos del día				Evaluación >= 10 y < 21					
	Frecuencia de medición	TRIMESTRAL			Evaluación >= 21						
Datos presupuestales	Presupuesto aprobado				Medios de verificación	Reporte Trimestral de Eventos festivos y/o conmemorativos con actividades realizadas y población asistente					
	Presupuesto modificado										
	Presupuesto pagado										
	Diferencia Real pagado vs. Presupuesto aprobado										
	Diferencia Real pagado vs. Presupuesto modificado				Fuente de Financiamien	Municipal					
FECHA DE EVALUACIÓN	DESCRIPCIÓN DE LAS ACTIVIDADES EN ESTRICTA CORRELACIÓN A LA META Y AL MÉTODO DE CÁLCULO	DATOS INGRESADOS				TIPOS DE FÓRMULAS Y RESULTADOS					
		Numerador	Denominador (Meta)	Denominador (Año anterior Línea base)	Meta Integral para el efecto de evaluación	Índice	Tasa de Variación	Razón ó Promedio	Porcentaje (Cobertura, Focalización)	Porcentaje de avance	
24/04/2020	Esta meta no aplica para este trimestre, ya que la Feria del Mole se festeja dentro del Festival MAXEI, como "Sabores de tu Delegación" el 29 de abril.	0	5	300	315		-100			0	
Tipo de Resultado	Detalle de Resultados por Periodo	Denominador (Metas 100%)			Concepto	Delegacione		Población Beneficiaria			
Real por Periodo	Mes 3 Marzo	0				Planeado	FCP	170 mujeres y 150 hombres			
Acumulad	TOTAL	0									
Observaciones						Real	FCP		0		
						Número de archivos:		1			


**GESTIÓN PARA RESULTADOS**  
**MATRIZ DE INDICADORES Y RESULTADOS 2020**  
Ficha Técnica y Evaluación por Indicador  
Coordinación de Gabinete

DEPENDENCIA	DELEGACIÓN CENTRO HISTÓRICO				ALINEACIÓN AL PMD					
PROGRAMA	Alcalde en tu CALLE	CLAVE PMD COMPLETA 03.06.01.04.23				Eje	03.00.00.00			
		Ejercicio	2020			Programa	03.06.00.00			
		Periodo	202003			Línea de Acción	03.06.01.00			
		NO. DE PROGRAMA	03060000		Fecha de Evaluación	24/04/2020		Componente	03.06.01.04	
					Actividad	03.06.01.04.23				
					NUE Componente	700.0000.00				
RESUMEN NARRATIVO	REALIZACION DEL EVENTO CARRERA PEDESTRE (5KM) (6.1)									
META CUANTITATIVA DESCRIPCIÓN	Incrementar 5 % la población de corredores en la Carrera Pedestre, respecto al año anterior					Meta cifras	5			
META CUALITATIVA	Contribuir en la reconstrucción del Tejido Social del Municipio de Querétaro, promoviendo y realizando eventos deportivos en colonias y comunidades					Población Beneficiaria	115 mujeres y 200 hombres			
NOMBRE DEL INDICADOR	Tasa de variación en la cantidad de corredores inscritos a la Carrera Pedestre					Variable a Medir	Corredores participantes			
MÉTODO CÁLCULO	((Cantidad de corredores participantes en el 2020 / cantidad de corredores participantes en el 2019)-1)*100					Tipo de Fórmula	TASA			
Datos del indicador	Tipo de Indicador	GESTIÓN		Línea Base		300				
	Dimensión a med	EFICACIA		Parámetros de Evaluación y Resultado Semaforzado		Evaluación < 10		0		
	Unidad de medid	Corredores participantes				Evaluación >= 10 y < 21				
	Frecuencia de medición	TRIMESTRAL				Evaluación >= 21				
Datos presupuestales	Presupuesto aprobado			Medios de verificación		Reporte Trimestral donde se incluya la cantidad de corredores inscritos a la Carrera Pedestre				
	Presupuesto modificado									
	Presupuesto pagado									
	Diferencia Real pagado vs. Presupuesto aprobado									
	Diferencia Real pagado vs. Presupuesto modificado			Fuente de Financiamien		Municipal				
FECHA DE EVALUACIÓN	DESCRIPCIÓN DE LAS ACTIVIDADES EN ESTRICTA CORRELACIÓN A LA META Y AL MÉTODO DE CÁLCULO	DATOS INGRESADOS				TIPOS DE FÓRMULAS Y RESULTADOS				
		Numerador	Denominador (Meta)	Denominador (Año anterior Línea base)	Meta Integral para el efecto de evaluación	Índice	Tasa de Variación	Razón ó Promedio	Porcentaje (Cobertura, Focalización)	Porcentaje de avance
24/04/2020	Esta meta no aplica para este trimestre, ya que la Carrera Pedestre se realiza el 10 de Octubre.	0	5	300	315		-100			0
Tipo de Resultado	Detalle de Resultados por Periodo	Denominador (Metas 100%)			Concepto	Delegacione		Población Beneficiaria		
Real por Periodo	Mes 3 Marzo	0				Planeado	FCP	115 mujeres y 200 hombres		
Acumulad	TOTAL	0						Real	FCP	0
Observaciones						Número de archivos:		1		


GESTIÓN PARA RESULTADOS  
 MATRIZ DE INDICADORES Y RESULTADOS 2020  
 Ficha Técnica y Evaluación por Indicador  
 Coordinación de Gabinete

DEPENDENCIA	DELEGACIÓN CENTRO HISTÓRICO					ALINEACIÓN AL PMD										
PROGRAMA	Alcalde en tu CALLE	CLAVE PMD COMPLETA 03.06.01.04.24				Eje	03.00.00.00									
		Ejercicio	2020			Programa	03.06.00.00									
		Periodo	202003			Línea de Acción	03.06.01.00									
		NO. DE PROGRAMA				03060000	Componente	03.06.01.04								
NO. DE PROGRAMA				03060000	Fecha de Evaluación	24/04/2020					Actividad	03.06.01.04.24				
NO. DE PROGRAMA				03060000					NUE Componente	700.0000.00						
RESUMEN NARRATIVO	REALIZACION DEL EVENTO CARRERA DE LAS CRUCES (6.1)															
META CUANTITATIVA DESCRIPCIÓN	Incrementar 5 % la población de corredores en la Carrera de las Cruces, respecto al año anterior							Meta cifras	5							
META CUALITATIVA	Contribuir en la reconstrucción del Tejido Social del Municipio de Querétaro, promoviendo y realizando eventos deportivos en colonias y comunidades							Población Beneficiaria	300 mujeres y 400 hombres							
NOMBRE DEL INDICADOR	Porcentaje de corredores inscritos a la Carrera de las Cruces							Variable a Medir	Corredores participantes							
MÉTODO CÁLCULO	((Cantidad de corredores participantes en el 2020 / cantidad de corredores participantes en el 2019)-1)*100							Tipo de Fórmula	TASA							
Datos del indicador	Tipo de Indicador	GESTIÓN			Línea Base		650									
	Dimensión a med	EFICACIA			Parámetros de Evaluación y Resultado Semaforzado	Evaluación < 10		125								
	Unidad de medid	Corredores participantes									Evaluación >= 10 y < 21					
	Frecuencia de medición	TRIMESTRAL											Evaluación >= 21			
Datos presupuestales	Presupuesto aprobado				Medios de verificación	Reporte Trimestral donde se incluya la cantidad de corredores inscritos a la Carrera de las Cruces										
Presupuesto modificado																
Presupuesto pagado																
Diferencia Real pagado vs. Presupuesto aprobado																
Diferencia Real pagado vs. Presupuesto modificado				Fuente de Financiamien							Municipal					
FECHA DE EVALUACIÓN	DESCRIPCIÓN DE LAS ACTIVIDADES EN ESTRICTA CORRELACIÓN A LA META Y AL MÉTODO DE CÁLCULO	DATOS INGRESADOS				TIPOS DE FÓRMULAS Y RESULTADOS										
		Numerador	Denominador (Meta)	Denominador (Año anterior Línea base)	Meta Integral para el efecto de evaluación	Índice	Tasa de Variación	Razón ó Promedio	Porcentaje (Cobertura, Focalización)	Porcentaje de avance						
24/04/2020	En la Carrera de las Cruces participaron 1,000 personas, de éstas 510 fueron Mujeres y 490 Hombres. Comparando la cantidad de participantes, con las del año anterior que fue de 900 personas, se tuvo un incremento del 11.1%	1000	5	650	682.5		53.85		125	125						
Tipo de Resultado	Detalle de Resultados por Periodo				Denominador (Metas 100%)		Concepto	Delegacione		Población Beneficiaria						
Real por Periodo	Mes 3 Marzo	1000				Planeado	VCR		300 mujeres y 400 hombres							
Acumulad	TOTAL	1000					Real	VCR		510 M y 490 H						
Observaciones																
							Número de archivos:		2							


GESTIÓN PARA RESULTADOS  
 MATRIZ DE INDICADORES Y RESULTADOS 2020  
 Ficha Técnica y Evaluación por Indicador  
 Coordinación de Gabinete

DEPENDENCIA	DELEGACIÓN CENTRO HISTÓRICO				ALINEACIÓN AL PMD				
PROGRAMA	Alcalde en tu CALLE	CLAVE PMD COMPLETA			Eje	03.00.00.00			
		03.06.01.04.25			Programa	03.06.00.00			
		Ejercicio	2020		Línea de Acción	03.06.01.00			
		Periodo	202003		Componente	03.06.01.04			
NO. DE PROGRAMA	03060000		Fecha de Evaluación	24/04/2020		Actividad	03.06.01.04.25		
						NUE Componente	700.0000.00		
RESUMEN NARRATIVO	REALIZACION DEL EVENTO CONCURSO DE DEBATE (6.1)								
META CUANTITATIVA DESCRIPCIÓN	Realizar el primer Concurso de Debate con la población juvenil de la delegación mediante un proceso de 5 fases (planeación, convocatoria, difusión, realización y premiación)					Meta cifras	5		
META CUALITATIVA	Impulsar a la población juvenil para adquirir competencias y habilidades que los fortalezcan					Población Beneficiaria	60 mujeres y 40 hombres		
NOMBRE DEL INDICADOR	Porcentaje de cumplimiento de fases para la realización del Concurso de Debate					Variable a Medir	Fases realizadas		
MÉTODO CÁLCULO	(Cantidad de fases realizadas para el concurso de debate / cantidad de fases planeadas)*100					Tipo de Fórmula	PORCENTAJE		
Datos del indicador	Tipo de Indicador	GESTIÓN		Línea Base		<div style="display: flex; align-items: center; justify-content: center;"> <div style="width: 20px; height: 20px; background-color: red; margin-right: 5px;"></div> <div style="width: 20px; height: 20px; background-color: yellow; margin-right: 5px;"></div> <div style="width: 20px; height: 20px; background-color: green; margin-right: 5px;"></div> <div style="margin-left: 10px;"> <p>Evaluación &lt; 10</p> <p>Evaluación &gt;= 10 y &lt; 21</p> <p>Evaluación &gt;= 21</p> </div> </div>	20		
	Dimensión a med	EFICACIA		Parámetros de Evaluación y Resultado Semaforizado					
	Unidad de medid	Fases realizadas							
	Frecuencia de medición	TRIMESTRAL							
Datos presupuestales	Presupuesto aprobado			Medios de verificación	Reporte Trimestral de cumplimiento de fases para la realización del Concurso de Debate				
	Presupuesto modificado								
	Presupuesto pagado								
	Diferencia Real pagado vs. Presupuesto aprobado								
	Diferencia Real pagado vs. Presupuesto modificado			Fuente de Financiamien	Municipal				
FECHA DE EVALUACIÓN	DESCRIPCIÓN DE LAS ACTIVIDADES EN ESTRICTA CORRELACIÓN A LA META Y AL MÉTODO DE CÁLCULO	DATOS INGRESADOS				TIPOS DE FÓRMULAS Y RESULTADOS			
		Numerador	Denominador (Meta)	Denominador (Año anterior Línea base)	Meta Integral para el efecto de evaluación	Índice	Tasa de Variación	Razón ó Promedio	Porcentaje (Cobertura, Focalización)
24/04/2020	Se realizó la fase de Planeación, consistente en la definición de las Escuelas participantes para el primer concurso de Debate con población juvenil de la delegación.	1	5					20	20
Tipo de Resultado	Detalle de Resultados por Periodo	Denominador (Metas 100%)			Concepto	Delegacione		Población Beneficiaria	
Real por Periodo	Mes 3 Marzo	1				Planeado	JVH	60 mujeres y 40 hombres	
Acumulad	TOTAL	1							
Observaciones						Real	JVH	0	
						Número de archivos:		2	


**GESTIÓN PARA RESULTADOS**  
**MATRIZ DE INDICADORES Y RESULTADOS 2020**  
 Ficha Técnica y Evaluación por Indicador  
 Coordinación de Gabinete

DEPENDENCIA	DELEGACIÓN CENTRO HISTÓRICO				ALINEACIÓN AL PMD					
PROGRAMA	Alcalde en tu CALLE	CLAVE PMD COMPLETA			Eje	03.00.00.00				
		03.06.01.04.26			Programa	03.06.00.00				
		Ejercicio	2020		Línea de Acción	03.06.01.00				
		Periodo	202003		Componente	03.06.01.04				
NO. DE PROGRAMA	03060000		Fecha de Evaluación	24/04/2020		Actividad	03.06.01.04.26			
				NUE Componente	700.0000.00					
RESUMEN NARRATIVO	REALIZACION DEL EVENTO CONCURSO DE ESCOLTAS (6.1)									
META CUANTITATIVA DESCRIPCIÓN	Lograr la participación de 6 Escuelas Públicas de Educación Básica, ubicadas en la Delegación, en el Concurso de Escoltas				Meta cifras	6				
META CUALITATIVA	Fomentar los valores cívicos en los estudiantes de nivel básico				Población Beneficiaria	1,550 mujeres y 1,450 hombres				
NOMBRE DEL INDICADOR	Porcentaje de participación de escuelas públicas de educación básica en el Concurso de Escoltas				Variable a Medir	Escuelas participantes				
MÉTODO CÁLCULO	(Cantidad de escuelas públicas de educación básica en el concurso de escoltas / cantidad de escuelas planeadas)*100				Tipo de Fórmula	PORCENTAJE				
Datos del indicador	Tipo de Indicador	GESTIÓN		Linea Base		Evaluación < 10 Evaluación >= 10 y < 21 Evaluación >= 21	0			
	Dimensión a med	EFICACIA		Parámetros de Evaluación y Resultado Semaforizado						
	Unidad de medid	Escuelas participantes								
	Frecuencia de medición	TRIMESTRAL								
Datos presupuestales	Presupuesto aprobado			Medios de verificación		Reporte Trimestral donde se incluya la participación de escuelas públicas de educación básica en el Concurso de Escoltas				
	Presupuesto modificado									
	Presupuesto pagado									
	Diferencia Real pagado vs. Presupuesto aprobado									
	Diferencia Real pagado vs. Presupuesto modificado			Fuente de Financiamien						Municipal
FECHA DE EVALUACIÓN	DESCRIPCIÓN DE LAS ACTIVIDADES EN ESTRUCTURA CORRELACIÓN A LA META Y AL MÉTODO DE CÁLCULO	DATOS INGRESADOS				TIPOS DE FÓRMULAS Y RESULTADOS				
		Numerador	Denominador (Meta)	Denominador (Año anterior Linea base)	Meta Integral para el efecto de evaluación	Índice	Tasa de Variación	Razón ó Promedio	Porcentaje (Cobertura, Focalización)	Porcentaje de avance
24/04/2020	Por contingencia ambiental se suspendió el Concurso de Escoltas y se re-programará posteriormente.	0	6					0	0	
Tipo de Resultado	Detalle de Resultados por Periodo	Denominador (Metas 100%)			Concepto	Delegacione		Población Beneficiaria		
Real por Periodo	Mes 3 Marzo	0				Planeado	FCP	1,550 mujeres y 1,450 hombres		
Acumulad	TOTAL	0								
Observaciones					Real	FCP		0		
					Número de archivos:		1			

**GESTIÓN PARA RESULTADOS**  
**MATRIZ DE INDICADORES Y RESULTADOS 2020**  
Ficha Técnica y Evaluación por Indicador  
Coordinación de Gabinete

DEPENDENCIA	DELEGACIÓN CENTRO HISTÓRICO			ALINEACIÓN AL PMD					
PROGRAMA	Alcalde en tu CALLE	CLAVE PMD COMPLETA 03.06.01.04.27			Eje	03.00.00.00			
		Ejercicio	2020		Programa	03.06.00.00			
		Periodo	202003		Línea de Acción	03.06.01.00			
		Fecha de Evaluación	24/04/2020		Componente	03.06.01.04			
NO. DE PROGRAMA	03060000	Fecha de Evaluación	24/04/2020	Actividad	03.06.01.04.27				
NUE Componente				700.0000.00					
RESUMEN NARRATIVO	REALIZACION DEL EVENTO CONCURSO DE DANZON (6.1)								
META CUANTITATIVA DESCRIPCIÓN	Realizar el Concurso de Danzón mediante un proceso de 3 fases (Convocatoria, realización y premiación)			Meta cifras	3				
META CUALITATIVA	Contribuir en la reconstrucción del Tejido Social del Municipio de Querétaro, promoviendo y realizando concursos de baile			Población Beneficiaria	30 mujeres y 30 hombres				
NOMBRE DEL INDICADOR	Porcentaje de cumplimiento de fases para la realización del Concurso de Danzón			Variable a Medir	Fases realizadas				
MÉTODO CÁLCULO	(Cantidad de fases realizadas para el concurso de danzón / cantidad de fases planeadas)*100			Tipo de Fórmula	PORCENTAJE				
Datos del indicador	Tipo de Indicador	GESTIÓN		Linea Base	Evaluación < 10 Evaluación >= 10 y < 21 Evaluación >= 21	0			
	Dimensión a med	EFICACIA		Parámetros de Evaluación y Resultado Semaforizado					
	Unidad de medid	Fases realizadas							
	Frecuencia de medición	TRIMESTRAL							
Datos presupuestales	Presupuesto aprobado			Medios de verificación	Reporte Trimestral de cumplimiento de fases para la realización del Concurso de Danzón				
	Presupuesto modificado								
	Presupuesto pagado								
	Diferencia Real pagado vs. Presupuesto aprobado								
	Diferencia Real pagado vs. Presupuesto modificado			Fuente de Financiamien	Municipal				
FECHA DE EVALUACIÓN	DESCRIPCIÓN DE LAS ACTIVIDADES EN ESTRICTA CORRELACIÓN A LA META Y AL MÉTODO DE CÁLCULO	DATOS INGRESADOS				TIPOS DE FÓRMULAS Y RESULTADOS			
		Numerador	Denominador (Meta)	Denominador (Año anterior Linea base)	Meta Integral para el efecto de evaluación	Índice	Tasa de Variación	Razón ó Promedio	Porcentaje (Cobertura, Focalización)
24/04/2020	No se ha realizado ninguna fase, ya que el Concurso de Danzón se realizará hasta el mes de Agosto.	0	3					0	0
Tipo de Resultado	Detalle de Resultados por Periodo	Denominador (Metas 100%)			Concepto	Delegacione		Población Beneficiaria	
Real por Periodo	Mes 3 Marzo	0				Planeado	JVH	30 mujeres y 30 hombres	
Acumulad	TOTAL	0							
Observaciones					Real	JVH		0	
					Número de archivos:		1		


GESTIÓN PARA RESULTADOS  
 MATRIZ DE INDICADORES Y RESULTADOS 2020  
 Ficha Técnica y Evaluación por Indicador  
 Coordinación de Gabinete

DEPENDENCIA	DELEGACIÓN CENTRO HISTÓRICO			ALINEACIÓN AL PMD					
PROGRAMA	Alcalde en tu CALLE	CLAVE PMD COMPLETA			Eje	03.00.00.00			
		03.06.01.04.28			Programa	03.06.00.00			
		Ejercicio	2020		Línea de Acción	03.06.01.00			
		Periodo	202003		Componente	03.06.01.04			
NO. DE PROGRAMA	03060000	Fecha de Evaluación	24/04/2020	Actividad	03.06.01.04.28				
				NUE Componente	700.0000.00				
RESUMEN NARRATIVO	REALIZACION DEL EVENTO CONCURSO DE HUAPANGO (6.1)								
META CUANTITATIVA DESCRIPCIÓN	Realizar el Concurso de Huapango mediante un proceso de 3 fases (Convocatoria, realización y premiación)			Meta cifras	3				
META CUALITATIVA	Contribuir en la reconstrucción del Tejido Social del Municipio de Querétaro, promoviendo y realizando concursos de baile			Población Beneficiaria	25 mujeres y 25 hombres				
NOMBRE DEL INDICADOR	Porcentaje de cumplimiento de fases para la realización del Concurso de Huapango			Variable a Medir	Fases realizadas				
MÉTODO CÁLCULO	(Cantidad de fases realizadas para el concurso de huapango / cantidad de fases planeadas)*100			Tipo de Fórmula	PORCENTAJE				
Datos del indicador	Tipo de Indicador	GESTIÓN		Línea Base		Evaluación < 10 Evaluación >= 10 y < 21 Evaluación >= 21	0		
	Dimensión a med	EFICACIA		Parámetros de Evaluación y Resultado Semaforizado					
	Unidad de medid	Fases realizadas							
	Frecuencia de medición	TRIMESTRAL							
Datos presupuestales	Presupuesto aprobado			Medios de verificación		Reporte Trimestral de cumplimiento de fases para la realización del Concurso de Huapango			
	Presupuesto modificado								
	Presupuesto pagado								
	Diferencia Real pagado vs. Presupuesto aprobado								
	Diferencia Real pagado vs. Presupuesto modificado			Fuente de Financiamien					Municipal
FECHA DE EVALUACIÓN	DESCRIPCIÓN DE LAS ACTIVIDADES EN ESTRICTA CORRELACIÓN A LA META Y AL MÉTODO DE CÁLCULO	DATOS INGRESADOS				TIPOS DE FÓRMULAS Y RESULTADOS			
		Numerador	Denominador (Meta)	Denominador (Año anterior Línea base)	Meta Integral para el efecto de evaluación	Índice	Tasa de Variación	Razón ó Promedio	Porcentaje (Cobertura, Focalización)
24/04/2020	La realización del Concurso de Huapango no ha tenido avance ya que se pospuso para el mes de agosto por el Covid-19.	0	3					0	0
Tipo de Resultado	Detalle de Resultados por Periodo	Denominador (Metas 100%)			Concepto	Delegacione		Población Beneficiaria	
Real por Periodo	Mes 3 Marzo	0				Planeado	FCP	25 mujeres y 25 hombres	
Acumulad	TOTAL	0							
Observaciones					Real	FCO		0	
					Número de archivos:		1		


GESTIÓN PARA RESULTADOS  
 MATRIZ DE INDICADORES Y RESULTADOS 2020  
 Ficha Técnica y Evaluación por Indicador  
 Coordinación de Gabinete

DEPENDENCIA	DELEGACIÓN CENTRO HISTÓRICO			ALINEACIÓN AL PMD						
PROGRAMA	Alcalde en tu CALLE	CLAVE PMD COMPLETA 03.06.01.04.29			Eje	03.00.00.00				
		Ejercicio	2020		Programa	03.06.00.00				
		Periodo	202003		Línea de Acción	03.06.01.00				
		Fecha de Evaluación			24/04/2020		Componente	03.06.01.04		
NO. DE PROGRAMA	03060000				Actividad	03.06.01.04.29				
						NUE Componente	700.0000.00			
RESUMEN NARRATIVO	REALIZACION DEL EVENTO ZUMBA DE PRIMAVERA (6.1)									
META CUANTITATIVA DESCRIPCIÓN	Integrar a los 38 grupos de zumba existentes en la delegación, en un evento integral para profesionalizar esta disciplina					Meta cifras	38			
META CUALITATIVA	Fomentar prácticas recreativas con mejores métodos de trabajo para contribuir con la salud					Población Beneficiaria	500 mujeres			
NOMBRE DEL INDICADOR	Porcentaje de grupos integrados al evento de profesionalización de Zumba					Variable a Medir	Grupos de zumba integrados			
MÉTODO CÁLCULO	(Cantidad de grupos de zumba integrados al evento de profesionalización / cantidad de grupos planeados)*100					Tipo de Fórmula	PORCENTAJE			
Datos del indicador	Tipo de Indicador	GESTIÓN		Línea Base		<div style="display: flex; align-items: center; justify-content: center;"> <div style="width: 20px; height: 20px; background-color: red; margin-right: 5px;"></div> <div style="width: 20px; height: 20px; background-color: yellow; margin-right: 5px;"></div> <div style="width: 20px; height: 20px; background-color: green; margin-right: 5px;"></div> </div>	0	●		
	Dimensión a med	EFICACIA		Parámetros de Evaluación y Resultado Semaforizado						
	Unidad de medid	Grupos de zumba integrados								
	Frecuencia de medición	TRIMESTRAL								
Datos presupuestales	Presupuesto aprobado			Medios de verificación		Reporte Trimestral donde se incluyan los grupos integrados al evento de profesionalización de Zumba				
	Presupuesto modificado									
	Presupuesto pagado									
	Diferencia Real pagado vs. Presupuesto aprobado									
	Diferencia Real pagado vs. Presupuesto modificado			Fuente de Financiamien						Municipal
FECHA DE EVALUACIÓN	DESCRIPCIÓN DE LAS ACTIVIDADES EN ESTRICTA CORRELACIÓN A LA META Y AL MÉTODO DE CÁLCULO	DATOS INGRESADOS				TIPOS DE FÓRMULAS Y RESULTADOS				
		Numerador	Denominador (Meta)	Denominador (Año anterior Línea base)	Meta Integral para el efecto de evaluación	Índice	Tasa de Variación	Razón ó Promedio	Porcentaje (Cobertura, Focalización)	Porcentaje de avance
24/04/2020	No se ha realizado ninguna fase para integrar y profesionalizar a los Grupos de Zumba de la delegación, ya que se tiene programado realizarse en Julio.	0	38					0	0	
Tipo de Resultado	Detalle de Resultados por Periodo	Denominador (Metas 100%)			Concepto	Delegacione		Población Beneficiaria		
Real por Periodo	Mes 3 Marzo	0				Planeado	JVH		500 mujeres	
Acumulad	TOTAL	0					Real	JVH		0
Observaciones										
						Número de archivos:		1		


GESTIÓN PARA RESULTADOS  
 MATRIZ DE INDICADORES Y RESULTADOS 2020  
 Ficha Técnica y Evaluación por Indicador  
 Coordinación de Gabinete

DEPENDENCIA	DELEGACIÓN CENTRO HISTÓRICO				ALINEACIÓN AL PMD					
PROGRAMA	Alcalde en tu CALLE	CLAVE PMD COMPLETA 03.06.01.04.30				Eje	03.00.00.00			
		Ejercicio	2020			Programa	03.06.00.00			
		Periodo	202003			Línea de Acción	03.06.01.00			
NO. DE PROGRAMA	03060000		Fecha de Evaluación	24/04/2020		Componente	03.06.01.04			
						Actividad	03.06.01.04.30			
						NUE Componente	700.0000.00			
RESUMEN NARRATIVO	REALIZACION DEL EVENTO CURSO DE VERANO (6.1)									
META CUANTITATIVA DESCRIPCIÓN	Incrementar en 5% la cantidad de niños participantes en el Curso de Verano, respecto al año anterior					Meta cifras	5			
META CUALITATIVA	Contribuir en la mejora de calidad de vida de los niños mediante el esparcimiento y la diversión recreativa					Población Beneficiaria	60 mujeres y 45 hombres			
NOMBRE DEL INDICADOR	Tasa de variación en la cantidad de niños participantes en el Curso de Verano					Variable a Medir	Niños participantes			
MÉTODO CÁLCULO	((Cantidad de niños participantes en el Curso de Verano 2020 / cantidad de niños participantes en el 2019)-1)*100					Tipo de Fórmula	TASA			
Datos del indicador	Tipo de Indicador	GESTIÓN		Línea Base		100				
	Dimensión a med	EFICACIA		Parámetros de Evaluación y Resultado Semaforzado		Evaluación < 10		0		
	Unidad de medid	Niños participantes				Evaluación >= 10 y < 21				
	Frecuencia de medición	TRIMESTRAL				Evaluación >= 21				
Datos presupuestales	Presupuesto aprobado			Medios de verificación		Reporte Trimestral donde se incluya la cantidad de niños participantes en el Curso de Verano				
	Presupuesto modificado									
	Presupuesto pagado									
	Diferencia Real pagado vs. Presupuesto aprobado									
	Diferencia Real pagado vs. Presupuesto modificado			Fuente de Financiamien	Municipal					
FECHA DE EVALUACIÓN	DESCRIPCIÓN DE LAS ACTIVIDADES EN ESTRICTA CORRELACIÓN A LA META Y AL MÉTODO DE CÁLCULO	DATOS INGRESADOS				TIPOS DE FÓRMULAS Y RESULTADOS				
		Numerador	Denominador (Meta)	Denominador (Año anterior Línea base)	Meta Integral para el efecto de evaluación	Índice	Tasa de Variación	Razón ó Promedio	Porcentaje (Cobertura, Focalización)	Porcentaje de avance
24/04/2020	La Meta es para otro trimestre. Apelamos al sentido común para eficientar recursos. El Curso de Verano es en Verano.	0	5	100	105		-100			0
Tipo de Resultado	Detalle de Resultados por Periodo	Denominador (Metas 100%)				Concepto	Delegacione		Población Beneficiaria	
Real por Periodo	Mes 3 Marzo	0					Planeado	VCR	60 mujeres y 45 hombres	
Acumulad	TOTAL	0								
Observaciones						Real	VCR		0	
						Número de archivos:			1	


GESTIÓN PARA RESULTADOS  
 MATRIZ DE INDICADORES Y RESULTADOS 2020  
 Ficha Técnica y Evaluación por Indicador  
 Coordinación de Gabinete

DEPENDENCIA	DELEGACIÓN CENTRO HISTÓRICO			ALINEACIÓN AL PMD						
PROGRAMA	Alcalde en tu CALLE	CLAVE PMD COMPLETA 03.06.01.04.31			Eje	03.00.00.00				
		Ejercicio	2020		Programa	03.06.00.00				
		Periodo	202003		Línea de Acción	03.06.01.00				
NO. DE PROGRAMA	03060000		Fecha de Evaluación	24/04/2020		Componente	03.06.01.04			
					Actividad	03.06.01.04.31				
					NUE Componente	700.0000.00				
RESUMEN NARRATIVO	REALIZACION DEL EVENTO FERIA DE REGRESO A CLASES (6.1)									
META CUANTITATIVA DESCRIPCIÓN	Realizar el evento Feria de Regreso a Clases mediante un proceso de 3 fases (Planeación, invitación, realización)				Meta cifras	3				
META CUALITATIVA	Contribuir en la economía de las familias con materiales escolares de mejor calidad y precio				Población Beneficiaria	160 mujeres y 140 hombres				
NOMBRE DEL INDICADOR	Porcentaje de cumplimiento de fases para la realización de la Feria de Regreso a Clases				Variable a Medir	Fases realizadas				
MÉTODO CÁLCULO	(Cantidad de fases realizadas para la Feria de Regreso a Clases / cantidad de fases planeadas)*100				Tipo de Fórmula	PORCENTAJE				
Datos del indicador	Tipo de Indicador	GESTIÓN		Línea Base		Evaluación < 10 Evaluación >= 10 y < 21 Evaluación >= 21	0			
	Dimensión a med	EFICACIA		Parámetros de Evaluación y Resultado Semaforzado						
	Unidad de medid	Fases realizadas								
	Frecuencia de medición	TRIMESTRAL								
Datos presupuestales	Presupuesto aprobado			Medios de verificación	Reporte Trimestral de cumplimiento de fases para la realización de la Feria de Regreso a Clases					
	Presupuesto modificado									
	Presupuesto pagado									
	Diferencia Real pagado vs. Presupuesto aprobado									
	Diferencia Real pagado vs. Presupuesto modificado			Fuente de Financiamien	Municipal					
FECHA DE EVALUACIÓN	DESCRIPCIÓN DE LAS ACTIVIDADES EN ESTRICTA CORRELACIÓN A LA META Y AL MÉTODO DE CÁLCULO	DATOS INGRESADOS				TIPOS DE FÓRMULAS Y RESULTADOS				
		Numerador	Denominador (Meta)	Denominador (Año anterior Línea base)	Meta Integral para el efecto de evaluación	Índice	Tasa de Variación	Razón ó Promedio	Porcentaje (Cobertura, Focalización)	Porcentaje de avance
24/04/2020	La Meta es para otro trimestre. Apelamos al sentido común para eficientar recursos. Aún no termina este Ciclo Escolar, por lo tanto el evento de la Feria del Regreso a Clases no está programada todavía.	0	3					0	0	
Tipo de Resultado	Detalle de Resultados por Periodo	Denominador (Metas 100%)			Concepto	Delegacione		Población Beneficiaria		
Real por Periodo	Mes 3 Marzo	0				Planeado	JVH	160 mujeres y 140 hombres		
Acumulad	TOTAL	0								
Observaciones					Real	JVH		0		
					Número de archivos:		1			


**GESTIÓN PARA RESULTADOS**  
**MATRIZ DE INDICADORES Y RESULTADOS 2020**  
 Ficha Técnica y Evaluación por Indicador  
 Coordinación de Gabinete

DEPENDENCIA	DELEGACIÓN CENTRO HISTÓRICO				ALINEACIÓN AL PMD					
PROGRAMA	Alcalde en tu CALLE	CLAVE PMD COMPLETA 03.06.01.04.32				Eje	03.00.00.00			
		Ejercicio	2020			Programa	03.06.00.00			
		Periodo	202003			Línea de Acción	03.06.01.00			
		NO. DE PROGRAMA	03060000		Fecha de Evaluación	24/04/2020		Componente	03.06.01.04	
					Actividad	03.06.01.04.32				
					NUE Componente	700.0000.00				
RESUMEN NARRATIVO	REALIZACION DEL EVENTO MINI OLIMPIADAS DELEGACIONALES (6.1)									
META CUANTITATIVA DESCRIPCIÓN	Incrementar 50 % la población participante a las mini olimpiadas, respecto al año anterior					Meta cifras	50			
META CUALITATIVA	Contribuir en la reconstrucción del Tejido Social del Municipio de Querétaro, promoviendo y realizando eventos deportivos en colonias y comunidades					Población Beneficiaria	30 mujeres y 45 hombres			
NOMBRE DEL INDICADOR	Tasa de variación en la cantidad de participantes de la Mini olimpiada					Variable a Medir	Participantes inscritos			
MÉTODO CÁLCULO	((Cantidad de participantes en la mini olimpiada en el 2020 / cantidad de participantes en el 2019) - 1)*100					Tipo de Fórmula	TASA			
Datos del indicador	Tipo de Indicador	GESTIÓN		Línea Base		50				
	Dimensión a med	EFICACIA		Parámetros de Evaluación y Resultado Semaforzado		Evaluación < 10		0		
	Unidad de medid	Participantes inscritos				Evaluación >= 10 y < 21				
	Frecuencia de medición	TRIMESTRAL				Evaluación >= 21				
Datos presupuestales	Presupuesto aprobado			Medios de verificación		Reporte Trimestral donde se incluya la cantidad de participantes de la Mini Olimpiada				
	Presupuesto modificado									
	Presupuesto pagado									
	Diferencia Real pagado vs. Presupuesto aprobado									
	Diferencia Real pagado vs. Presupuesto modificado			Fuente de Financiamien		Municipal				
FECHA DE EVALUACIÓN	DESCRIPCIÓN DE LAS ACTIVIDADES EN ESTRICTA CORRELACIÓN A LA META Y AL MÉTODO DE CÁLCULO	DATOS INGRESADOS				TIPOS DE FÓRMULAS Y RESULTADOS				
		Numerador	Denominador (Meta)	Denominador (Año anterior Línea base)	Meta Integral para el efecto de evaluación	Índice	Tasa de Variación	Razón ó Promedio	Porcentaje (Cobertura, Focalización)	Porcentaje de avance
24/04/2020	La Meta es para otro trimestre. Apelamos al sentido común para eficientar recursos. La Miniolimpiada está programada para el último trimestre del año.	0	50	50	75		-100			0
Tipo de Resultado	Detalle de Resultados por Periodo	Denominador (Metas 100%)			Concepto	Delegacione		Población Beneficiaria		
Real por Periodo	Mes 3 Marzo	0				Planeado	JVH	30 mujeres y 45 hombres		
Acumulad	TOTAL	0								
Observaciones						Real	JVH	0		
						Número de archivos:		1		


**GESTIÓN PARA RESULTADOS**  
**MATRIZ DE INDICADORES Y RESULTADOS 2020**  
Ficha Técnica y Evaluación por Indicador  
Coordinación de Gabinete

DEPENDENCIA	DELEGACIÓN CENTRO HISTÓRICO				ALINEACIÓN AL PMD					
PROGRAMA	Alcalde en tu CALLE	CLAVE PMD COMPLETA 03.06.01.04.33				Eje	03.00.00.00			
		Ejercicio	2020			Programa	03.06.00.00			
		Periodo	202003			Línea de Acción	03.06.01.00			
NO. DE PROGRAMA	03060000		Fecha de Evaluación	24/04/2020		Componente	03.06.01.04			
						Actividad	03.06.01.04.33			
						NUE Componente	700.0000.00			
RESUMEN NARRATIVO	REALIZACION DE LOS EVENTOS ENCUENTROS QUERETARO (6.1)									
META CUANTITATIVA DESCRIPCIÓN	Incrementar 5 % la población asistente a los Encuentros Queretanos, respecto al año anterior					Meta cifras	5			
META CUALITATIVA	Contribuir en la reconstrucción del Tejido Social del Municipio de Querétaro, promoviendo y realizando eventos conmemorativos y festivos en colonias y comunidades					Población Beneficiaria	800 mujeres y 770 hombres			
NOMBRE DEL INDICADOR	Porcentaje de población asistente a los Encuentros Queretanos					Variable a Medir	Población asistente			
MÉTODO CÁLCULO	((Cantidad de asistentes al Encuentro Queretano en el 2020 / cantidad de asistentes en el 2019)-1)*100					Tipo de Fórmula	TASA			
Datos del indicador	Tipo de Indicador	GESTIÓN		Línea Base		1500				
	Dimensión a med	EFICACIA		Parámetros de Evaluación y Resultado Semaforzado		Evaluación < 10		24.89		
	Unidad de medid	Población asistente				Evaluación >= 10 y < 21				
	Frecuencia de medición	TRIMESTRAL				Evaluación >= 21				
Datos presupuestales	Presupuesto aprobado			Medios de verificación		Reporte Trimestral donde se incluyan las actividades realizadas y la población asistente a los Encuentros Queretanos				
	Presupuesto modificado									
	Presupuesto pagado									
	Diferencia Real pagado vs. Presupuesto aprobado									
	Diferencia Real pagado vs. Presupuesto modificado			Fuente de Financiamien	Municipal					
FECHA DE EVALUACIÓN	DESCRIPCIÓN DE LAS ACTIVIDADES EN ESTRICTA CORRELACIÓN A LA META Y AL MÉTODO DE CÁLCULO	DATOS INGRESADOS				TIPOS DE FÓRMULAS Y RESULTADOS				
		Numerador	Denominador (Meta)	Denominador anterior (Línea base)	Meta Integral para el efecto de evaluación	Índice	Tasa de Variación	Razón ó Promedio	Porcentaje (Cobertura, Focalización)	Porcentaje de avance
24/04/2020	A los Encuentros Queretanos asistieron 392 personas, de éstas 209 fueron Mujeres y 183 Hombres. Comparando la población asistente de este trimestre, con las del mismo periodo del año anterior, que fueron 301 personas, se logró un incremento del 30.2	392	5	1500	1575		-73.87		24.89	24.89
Tipo de Resultado	Detalle de Resultados por Periodo			Denominador (Metas 100%)		Concepto	Delegacione		Población Beneficiaria	
Real por Periodo	Mes 3 Marzo	392				Planeado	CH		800 mujeres y 770 hombres	
Acumulad	TOTAL	392					CH		209 M y 183 H	
Observaciones						Real	CH		209 M y 183 H	
						Número de archivos:		2		


**GESTIÓN PARA RESULTADOS**  
**MATRIZ DE INDICADORES Y RESULTADOS 2020**  
Ficha Técnica y Evaluación por Indicador  
Coordinación de Gabinete

DEPENDENCIA	DELEGACIÓN CENTRO HISTÓRICO				ALINEACIÓN AL PMD						
PROGRAMA	Alcalde en tu CALLE	CLAVE PMD COMPLETA 03.06.01.04.34			Eje	03.00.00.00					
		Ejercicio	2020		Programa	03.06.00.00					
		Periodo	202003		Línea de Acción	03.06.01.00					
NO. DE PROGRAMA	03060000		Fecha de Evaluación	24/04/2020		Componente	03.06.01.04				
					Actividad	03.06.01.04.34					
					NUE Componente	700.0000.00					
RESUMEN NARRATIVO	REALIZACION DEL EVENTO FALLECIMIENTO DE EPIGMENIO GONZALEZ (6.1)										
META CUANTITATIVA DESCRIPCIÓN	Incrementar 25 % la cantidad de asistentes al evento conmemorativo del fallecimiento de Epigmenio González, respecto al año anterior				Meta cifras	25					
META CUALITATIVA	Contribuir en la reconstrucción del Tejido Social del Municipio de Querétaro, promoviendo y realizando eventos conmemorativos y festivos en colonias y comunidades				Población Beneficiaria	130 mujeres y 120 hombres					
NOMBRE DEL INDICADOR	Tasa de variación en la población asistente al evento conmemorativo del fallecimiento de Epigmenio González				Variable a Medir	Población asistente					
MÉTODO CÁLCULO	((Cantidad de asistentes al día conmemorativo en el 2020 / cantidad de asistentes al día conmemorativo en el 2019)-1)*100				Tipo de Fórmula	TASA					
Datos del indicador	Tipo de Indicador	GESTIÓN		Línea Base	200						
	Dimensión a med	EFICACIA		Parámetros de Evaluación y Resultado Semaforizado	Evaluación < 10		0				
	Unidad de medid	Población asistente			Evaluación >= 10 y < 21						
	Frecuencia de medición	TRIMESTRAL		Evaluación >= 21							
Datos presupuestales	Presupuesto aprobado			Medios de verificación	Reporte Trimestral donde se incluyan las actividades realizadas y la población asistente al evento conmemorativo del fallecimiento de Epigmenio González						
	Presupuesto modificado										
	Presupuesto pagado										
	Diferencia Real pagado vs. Presupuesto aprobado										
	Diferencia Real pagado vs. Presupuesto modificado			Fuente de Financiamien	Municipal						
FECHA DE EVALUACIÓN	DESCRIPCIÓN DE LAS ACTIVIDADES EN ESTRICTA CORRELACIÓN A LA META Y AL MÉTODO DE CÁLCULO	DATOS INGRESADOS				TIPOS DE FÓRMULAS Y RESULTADOS					
		Numerador	Denominador (Meta)	Denominador (Año anterior Línea base)	Meta Integral para el efecto de evaluación	Índice	Tasa de Variación	Razón ó Promedio	Porcentaje (Cobertura, Focalización)	Porcentaje de avance	
24/04/2020	El festejo conmemorativo del fallecimiento de Epigmenio González Flores, se lleva a cabo en el mes de Julio.	0	25	200	250		-100			0	
Tipo de Resultado	Detalle de Resultados por Periodo	Denominador (Metas 100%)			Concepto	Delegacione		Población Beneficiaria			
Real por Periodo	Mes 3 Marzo	0				Planeado	EGF	130 mujeres y 120 hombres			
Acumulad	TOTAL	0									
Observaciones					Real	EGF		0			
					Número de archivos:		1				


GESTIÓN PARA RESULTADOS  
 MATRIZ DE INDICADORES Y RESULTADOS 2020  
 Ficha Técnica y Evaluación por Indicador  
 Coordinación de Gabinete

DEPENDENCIA	DELEGACIÓN CENTRO HISTÓRICO			ALINEACIÓN AL PMD					
PROGRAMA	Alcalde en tu CALLE	CLAVE PMD COMPLETA 03.06.01.04.35			Eje	03.00.00.00			
		Ejercicio	2020		Programa	03.06.00.00			
		Periodo	202003		Línea de Acción	03.06.01.00			
		Fecha de Evaluación	24/04/2020		Componente	03.06.01.04			
NO. DE PROGRAMA	03060000	Fecha de Evaluación	24/04/2020	Actividad	03.06.01.04.35				
NUE Componente				700.0000.00					
RESUMEN NARRATIVO	EVENTOS CON LA INTERVENCIÓN DE LOS COMITES COMUNITARIOS (6.1)								
META CUANTITATIVA DESCRIPCIÓN	Realizar 500 eventos de coparticipación con los Comités Comunitarios			Meta cifras	500				
META CUALITATIVA	Fomentar la participación ciudadana de la población			Población Beneficiaria	3,800 mujeres y 3,700 hombres				
NOMBRE DEL INDICADOR	Porcentaje de eventos de coparticipación con Comités Comunitarios			Variable a Medir	Eventos con Comités Comunitarios				
MÉTODO CÁLCULO	(Cantidad de eventos de coparticipación realizados con comités comunitarios / cantidad de eventos planeados)*100			Tipo de Fórmula	PORCENTAJE				
Datos del indicador	Tipo de Indicador	GESTIÓN		Línea Base		Evaluación < 10 Evaluación >= 10 y < 21 Evaluación >= 21	2.4		
	Dimensión a med	EFICACIA		Parámetros de Evaluación y Resultado Semaforzado					
	Unidad de medid	Eventos con Comités Comunitarios							
	Frecuencia de medición	TRIMESTRAL							
Datos presupuestales	Presupuesto aprobado			Medios de verificación	Reporte Trimestral de eventos de coparticipación con Comités Comunitarios				
	Presupuesto modificado								
	Presupuesto pagado								
	Diferencia Real pagado vs. Presupuesto aprobado								
	Diferencia Real pagado vs. Presupuesto modificado			Fuente de Financiamien	Municipal				
FECHA DE EVALUACIÓN	DESCRIPCIÓN DE LAS ACTIVIDADES EN ESTRICTA CORRELACIÓN A LA META Y AL MÉTODO DE CÁLCULO	DATOS INGRESADOS				TIPOS DE FÓRMULAS Y RESULTADOS			
		Numerador	Denominador (Meta)	Denominador anterior (Línea base)	Meta Integral para el efecto de evaluación	Índice	Tasa de Variación	Razón ó Promedio	Porcentaje (Cobertura, Focalización)
24/04/2020	Se realizaron 12 Eventos con Comités Comunitarios, en los cuales la delegación apoya con la logística de dichos eventos, que empezaron a realizarse a partir del 25 de Febrero.	12	500					2.4	2.4
Tipo de Resultado	Detalle de Resultados por Periodo	Denominador (Metas 100%)			Concepto	Delegacione		Población Beneficiaria	
Real por Periodo	Mes 3 Marzo	12				Planeado	EGF	3,800 mujeres y 3,700 hombres	
Acumulad	TOTAL	12							
Observaciones					Real	EGF		153 M y 147 H	
					Número de archivos:		2		




GESTIÓN PARA RESULTADOS  
 MATRIZ DE INDICADORES Y RESULTADOS 2020  
 Ficha Técnica y Evaluación por Indicador  
 Coordinación de Gabinete

DEPENDENCIA	DELEGACIÓN CENTRO HISTÓRICO				ALINEACIÓN AL PMD					
PROGRAMA	Alcalde en tu CALLE	CLAVE PMD COMPLETA 03.06.01.04.36				Eje	03.00.00.00			
		Ejercicio	2020			Programa	03.06.00.00			
		Periodo	202003			Línea de Acción	03.06.01.00			
		NO. DE PROGRAMA	03060000		Fecha de Evaluación	24/04/2020		Componente	03.06.01.04	
					Actividad	03.06.01.04.36				
					NUE Componente	700.0000.00				
RESUMEN NARRATIVO	REALIZACION DEL EVENTO ENCENDIDO DE ARBOL (6.1)									
META CUANTITATIVA DESCRIPCIÓN	Incrementar 5 % la población participante en el evento del Encendido del Árbol, respecto al año anterior				Meta cifras	5				
META CUALITATIVA	Contribuir en la reconstrucción del Tejido Social del Municipio de Querétaro, promoviendo y realizando eventos conmemorativos y festivos en colonias y comunidades				Población Beneficiaria	270 mujeres y 255 hombres				
NOMBRE DEL INDICADOR	Tasa de variación en la población asistente al Encendido del Árbol				Variable a Medir	Población asistente				
MÉTODO CÁLCULO	(Cantidad de asistentes al Encendido del Árbol en el 2020 / cantidad de asistentes en el 2019) - 1)*100				Tipo de Fórmula	TASA				
Datos del indicador	Tipo de Indicador	GESTIÓN		Línea Base	500					
	Dimensión a med	EFICACIA		Parámetros de Evaluación y Resultado Semaforzado	Evaluación < 10		0			
	Unidad de medid	Población asistente			Evaluación >= 10 y < 21					
	Frecuencia de medición	TRIMESTRAL			Evaluación >= 21					
Datos presupuestales	Presupuesto aprobado			Medios de verificación	Reporte Trimestral donde se incluyan las actividades realizadas y la población asistente al Encendido del Árbol					
	Presupuesto modificado									
	Presupuesto pagado									
	Diferencia Real pagado vs. Presupuesto aprobado									
	Diferencia Real pagado vs. Presupuesto modificado			Fuente de Financiamien	Municipal					
FECHA DE EVALUACIÓN	DESCRIPCIÓN DE LAS ACTIVIDADES EN ESTRICTA CORRELACIÓN A LA META Y AL MÉTODO DE CÁLCULO	DATOS INGRESADOS				TIPOS DE FÓRMULAS Y RESULTADOS				
		Numerador	Denominador (Meta)	Denominador (Año anterior Línea base)	Meta Integral para el efecto de evaluación	Índice	Tasa de Variación	Razón ó Promedio	Porcentaje (Cobertura, Focalización)	Porcentaje de avance
24/04/2020	La Meta es para otro trimestre. Apelamos al sentido común para eficientar recursos. El evento del Encendido del Árbol, se refiere al árbol navideño y es en Diciembre.	0	5	500	525		-100			0
Tipo de Resultado	Detalle de Resultados por Periodo	Denominador (Metas 100%)			Concepto	Delegacione		Población Beneficiaria		
Real por Periodo	Mes 3 Marzo	0				Planeado	JVH	270 mujeres y 255 hombres		
Acumulad	TOTAL	0								
Observaciones					Real	JVH		0		
					Número de archivos:		1			


**GESTIÓN PARA RESULTADOS**  
**MATRIZ DE INDICADORES Y RESULTADOS 2020**  
 Ficha Técnica y Evaluación por Indicador  
 Coordinación de Gabinete

DEPENDENCIA	DELEGACIÓN CENTRO HISTÓRICO				ALINEACIÓN AL PMD						
PROGRAMA	Alcalde en tu CALLE	CLAVE PMD COMPLETA 03.06.01.04.37				Eje	03.00.00.00				
		Ejercicio	2020			Programa	03.06.00.00				
		Periodo	202003			Línea de Acción	03.06.01.00				
NO. DE PROGRAMA	03060000		Fecha de Evaluación	24/04/2020		Componente	03.06.01.04				
						Actividad	03.06.01.04.37				
						NUE Componente	700.0000.00				
RESUMEN NARRATIVO	REALIZACION DE LA COMIDA DE DECEMBRINA CON GRUPOS DE ADULTOS MAYORES (6.1)										
META CUANTITATIVA DESCRIPCIÓN	Incrementar 5 % la asistentes en los eventos del Día de Comida de Decembrina con Grupos de Adultos Mayores, respecto al año anterior					Meta cifras	5				
META CUALITATIVA	Contribuir en la reconstrucción del Tejido Social del Municipio de Querétaro, promoviendo y realizando eventos conmemorativos y festivos en colonias y comunidades					Población Beneficiaria	135 mujeres y 130 hombres				
NOMBRE DEL INDICADOR	Tasa de variación de Adultos Mayores participantes en la Comida Decembrina					Variable a Medir	Adultos Mayores asistentes				
MÉTODO CÁLCULO	((Cantidad de adultos mayores asistentes a la comida decembrina en el 2020 / cantidad de asistentes en el 2019) - 1) * 100					Tipo de Fórmula	TASA				
Datos del indicador	Tipo de Indicador	GESTIÓN		Línea Base		250					
	Dimensión a med	EFICACIA		Parámetros de Evaluación y Resultado Semaforzado		Evaluación < 10		0			
	Unidad de medid	Adultos Mayores asistentes									Evaluación >= 10 y < 21
	Frecuencia de medición	TRIMESTRAL		Evaluación >= 21							
Datos presupuestales	Presupuesto aprobado			Medios de verificación		Reporte Trimestral donde se incluya las actividades realizadas y la cantidad de Adultos Mayores en la Comida Decembrina					
Presupuesto modificado											
Presupuesto pagado											
Diferencia Real pagado vs. Presupuesto aprobado											
	Diferencia Real pagado vs. Presupuesto modificado			Fuente de Financiamien		Municipal					
FECHA DE EVALUACIÓN	DESCRIPCIÓN DE LAS ACTIVIDADES EN ESTRICTA CORRELACIÓN A LA META Y AL MÉTODO DE CÁLCULO	DATOS INGRESADOS				TIPOS DE FÓRMULAS Y RESULTADOS					
		Numerador	Denominador (Meta)	Denominador (Año anterior Línea base)	Meta Integral para el efecto de evaluación	Índice	Tasa de Variación	Razón ó Promedio	Porcentaje (Cobertura, Focalización)	Porcentaje de avance	
24/04/2020	La Meta es para otro trimestre. Apelamos al sentido común para eficientar recursos. La Comida Decembrina para los Adultos Mayores es en Diciembre.	0	5	250	262.5		-100			0	
Tipo de Resultado	Detalle de Resultados por Periodo	Denominador (Metas 100%)				Concepto	Delegacione		Población Beneficiaria		
Real por Periodo	Mes 3 Marzo	0					Planeado	VCR	135 mujeres y 130 hombres		
Acumulad	TOTAL	0									
Observaciones						Real	VCR		0		
						Número de archivos:			1		


**GESTIÓN PARA RESULTADOS**  
**MATRIZ DE INDICADORES Y RESULTADOS 2020**  
 Ficha Técnica y Evaluación por Indicador  
 Coordinación de Gabinete

DEPENDENCIA	SECRETARÍA DE GESTIÓN CIUDADANA			ALINEACIÓN AL PMD									
PROGRAMA	Alcalde en tu CALLE	CLAVE PMD COMPLETA			Eje	03.00.00.00							
		03.06.04.01			Programa	03.06.00.00							
		Ejercicio	2020		Línea de Acción	03.06.04.00							
		Periodo	202003		Componente	03.06.04.01							
NO. DE PROGRAMA	03060000	Fecha de Evaluación	07/04/2020	Actividad									
				NUE Componente	460.0000.00								
RESUMEN NARRATIVO	Programa Integral de Atención Ciudadana implementado												
META CUANTITATIVA DESCRIPCIÓN	Recibir, ingresar y canalizar al sistema del municipio el 100% de las solicitudes de trámite y servicios de la ciudadanía realizadas a través del módulo de atención, toma turno y redes sociales			Meta cifras	100%								
META CUALITATIVA	Contribuir a la atención integral de los trámites y servicios en beneficio de la población del municipio de Querétaro a través del módulo de atención, toma turno y redes sociales			Población Beneficiaria	447,324 mujeres y 431,607 hombres								
NOMBRE DEL INDICADOR	Porcentaje de solicitudes de trámites y servicios ingresados y canalizados a través del módulo de atención, toma turno y redes sociales			Variable a Medir	Solicitudes de trámites y servicios ingresados y canalizados a través								
MÉTODO CÁLCULO	(Cantidad de solicitudes de trámites y servicios atendidos a través del módulo de atención, toma turno y redes sociales/ Cantidad de solicitudes de trámites y servicios recibidos a través del módulo de atención, toma turno y redes sociales)* 100			Tipo de Fórmula	PORCENTAJE								
Datos del indicador	Tipo de Indicador	GESTIÓN		Línea Base		<table border="1"> <tr> <td>Evaluación &lt; 10</td> <td rowspan="3">100</td> <td rowspan="4"></td> </tr> <tr> <td>Evaluación &gt;= 10 y &lt; 21</td> </tr> <tr> <td>Evaluación &gt;= 21</td> </tr> </table>			Evaluación < 10	100		Evaluación >= 10 y < 21	Evaluación >= 21
	Evaluación < 10	100											
	Evaluación >= 10 y < 21												
	Evaluación >= 21												
Dimensión a med	CALIDAD			Parámetros de Evaluación y Resultado Semaforizado									
Unidad de medid	Ciudadanos canalizados a través del módulo de atención, toma turno y redes												
Frecuencia de medición	TRIMESTRAL												
Datos presupuestales	Presupuesto aprobado	\$0.00		Medios de verificación		Reportes, gráficas y/o bitácoras, Formato Único y Formato de Respuestas del módulo de atención, toma turno y redes sociales							
	Presupuesto modificado	\$23,671.44											
	Presupuesto pagado	\$2,447,837.82											
	Diferencia Real pagado vs. Presupuesto aprobado	-\$2,447,837.82	0%										
	Diferencia Real pagado vs. Presupuesto modificado	-\$2,424,166.38	.97%	Fuente de Financiamien	Municipal								
FECHA DE EVALUACIÓN	DESCRIPCIÓN DE LAS ACTIVIDADES EN ESTRICTA CORRELACIÓN A LA META Y AL MÉTODO DE CÁLCULO	DATOS INGRESADOS				TIPOS DE FÓRMULAS Y RESULTADOS							
		Numerador	Denominador (Meta)	Denominador (Año anterior Línea base)	Meta Integral para el efecto de evaluación	Índice	Tasa de Variación	Razón ó Promedio	Porcentaje (Cobertura, Focalización)	Porcentaje de avance			
07/04/2020	A través del Módulo de Atención se recibieron 27,515 ciudadanos que fueron canalizados al 100%. Se ingresaron al sistema SMACS un total de 875 peticiones ciudadanas, mismas que fueron canalizadas en un 100%.	33123	33123					100	100				
Tipo de Resultado	Detalle de Resultados por Periodo	Denominador (Metas 100%)			Concepto	Delegacione		Población Beneficiaria					
Real por Periodo	Mes 3 Marzo	33123	33123		Planeado	Municipio de Querétaro	447,324 mujeres y 431,607 hombres						
Acumulad	TOTAL	33123	33123										
Observaciones		Real	Municipio de		447,324 mujeres y								
		Número de archivos:		4									


**GESTIÓN PARA RESULTADOS**  
**MATRIZ DE INDICADORES Y RESULTADOS 2020**  
Ficha Técnica y Evaluación por Indicador  
Coordinación de Gabinete

DEPENDENCIA	SECRETARÍA DE GESTIÓN CIUDADANA				ALINEACIÓN AL PMD					
PROGRAMA	Alcalde en tu CALLE	CLAVE PMD COMPLETA			Eje	03.00.00.00				
		03.06.04.01.01			Programa	03.06.00.00				
		Ejercicio	2020		Línea de Acción	03.06.04.00				
		Periodo	202003		Componente	03.06.04.01				
NO. DE PROGRAMA	03060000		Fecha de Evaluación	07/04/2020						
RESUMEN NARRATIVO	SEGUIMIENTO A TODAS LAS PETICIONES CIUDADANAS RECIBIDAS A TRAVES VENTANILLA UNICA (6.4)									
META CUANTITATIVA DESCRIPCIÓN	Recibir, ingresar y canalizar al sistema del municipio el 100% de las solicitudes de trámite y servicios de la ciudadanía realizadas a través de las Ventanillas de Atención				Meta cifras	100%				
META CUALITATIVA	Contribuir a la atención integral de los trámites y servicios en beneficio de la población del municipio de Querétaro a través de las Ventanillas de Atención				Población Beneficiaria	447,324 mujeres y 431,607 hombres				
NOMBRE DEL INDICADOR	Porcentaje de solicitudes de trámites y servicios ingresados y canalizados al sistema a través de las Ventanillas de Atención				Variable a Medir	Solicitudes de trámites y servicios ingresados y canalizados a los siste				
MÉTODO CÁLCULO	(Cantidad de solicitudes de trámites y servicios atendidos a través de las Ventanillas de Atención/ Cantidad de solicitudes de trámites y servicios recibidos a través de las Ventanillas de Atención)* 100				Tipo de Fórmula	PORCENTAJE				
Datos del indicador	Tipo de Indicador	GESTIÓN		Línea Base		Evaluación < 10 Evaluación >= 10 y < 21 Evaluación >= 21	100			
	Dimensión a med	EFICIENCIA		Parámetros de Evaluación y Resultado Semaforzado						
	Unidad de medid	Ciudadanos canalizados a través de las Ventanillas de Atención								
	Frecuencia de medición	TRIMESTRAL								
Datos presupuestales	Presupuesto aprobado			Medios de verificación	Reportes, gráficas y/o bitácoras, Formato Único y Formato de Respuestas de Ventanillas de Atención					
	Presupuesto modificado									
	Presupuesto pagado									
	Diferencia Real pagado vs. Presupuesto aprobado									
	Diferencia Real pagado vs. Presupuesto modificado			Fuente de Financiamien	Municipal					
FECHA DE EVALUACIÓN	DESCRIPCIÓN DE LAS ACTIVIDADES EN ESTRICTA CORRELACIÓN A LA META Y AL MÉTODO DE CÁLCULO	DATOS INGRESADOS				TIPOS DE FÓRMULAS Y RESULTADOS				
		Numerador	Denominador (Meta)	Denominador anterior (Línea base)	Meta Integral para el efecto de evaluación	Índice	Tasa de Variación	Razón ó Promedio	Porcentaje (Cobertura, Focalización)	Porcentaje de avance
07/04/2020	Se recibieron un total de 7259 peticiones ciudadanas a través de Ventanilla, las cuales fueron ingresadas al sistema SIEBEL, las cuales fueron canalizadas al 100%	7259	7259					100	100	
Tipo de Resultado	Detalle de Resultados por Periodo	Denominador (Metas 100%)		Concepto	Delegacione		Población Beneficiaria			
Real por Periodo	Mes 3 Marzo	7259	7259		Planeado	Municipio de Querétaro	447,324 mujeres y 431,607 hombres			
Acumulad	TOTAL	7259	7259							
Observaciones					Real	Municipio de	447,324 mujeres y			
					Número de archivos:		2			


**GESTIÓN PARA RESULTADOS**  
**MATRIZ DE INDICADORES Y RESULTADOS 2020**  
Ficha Técnica y Evaluación por Indicador  
Coordinación de Gabinete

DEPENDENCIA	SECRETARÍA DE GESTIÓN CIUDADANA				ALINEACIÓN AL PMD					
PROGRAMA	Alcalde en tu CALLE	CLAVE PMD COMPLETA 03.06.04.01.02				Eje	03.00.00.00			
		Ejercicio	2020			Programa	03.06.00.00			
		Periodo	202003			Línea de Acción	03.06.04.00			
		Fecha de Evaluación	07/04/2020			Componente	03.06.04.01			
NO. DE PROGRAMA	03060000		Fecha de Evaluación	07/04/2020		Actividad	03.06.04.01.02			
NUE Componente						460.0000.00				
RESUMEN NARRATIVO	INCREMENTO DE LOS SERVICIOS PROPORCIONADOS POR LOS CAJEROS INTELIGENTES (6.4)									
META CUANTITATIVA DESCRIPCIÓN	Agregar 2 servicios adicionalmente a los ya proporcionados por los Cajeros Inteligentes					Meta cifras	2			
META CUALITATIVA	Acercar a la ciudadanía trámites y servicios del municipio a través de cajeros inteligentes					Población Beneficiaria	447,324 mujeres y 431,607 hombres			
NOMBRE DEL INDICADOR	Porcentaje de servicios incrementados en los Cajeros Inteligentes					Variable a Medir	Servicios proporcionados por los Cajeros Inteligentes			
MÉTODO CÁLCULO	(Número de servicios agregados a Cajeros Inteligentes / Número de servicios solicitados a Cajeros Inteligentes)*100					Tipo de Fórmula	PORCENTAJE			
Datos del indicador	Tipo de Indicador	GESTIÓN			Línea Base		Evaluación < 10 Evaluación >= 10 y < 21 Evaluación >= 21	50		
	Dimensión a med	EFICIENCIA			Parámetros de Evaluación y Resultado Semaforzado					
	Unidad de medid	Servicios incrementados								
	Frecuencia de medición	TRIMESTRAL								
Datos presupuestales	Presupuesto aprobado				Medios de verificación	Fotografías, impresión de pantalla de Cajeros donde se muestren los servicios				
	Presupuesto modificado									
	Presupuesto pagado									
	Diferencia Real pagado vs. Presupuesto aprobado									
	Diferencia Real pagado vs. Presupuesto modificado				Fuente de Financiamien	Municipal				
FECHA DE EVALUACIÓN	DESCRIPCIÓN DE LAS ACTIVIDADES EN ESTRICTA CORRELACIÓN A LA META Y AL MÉTODO DE CÁLCULO	DATOS INGRESADOS				TIPOS DE FÓRMULAS Y RESULTADOS				
		Numerador	Denominador (Meta)	Denominador anterior (Línea base)	Meta Integral para el efecto de evaluación	Índice	Tasa de Variación	Razón ó Promedio	Porcentaje (Cobertura, Focalización)	Porcentaje de avance
07/04/2020	De los dos servicios que se tienen planeados incrementar en los Cajeros Inteligentes, se ha logrado concretar uno: el Pago de los servicios de agua de la CEA.	1	2					50	50	
Tipo de Resultado	Detalle de Resultados por Periodo	Denominador (Metas 100%)			Concepto	Delegacione		Población Beneficiaria		
Real por Periodo	Mes 3 Marzo	1				Planeado	Municipio de Querétaro	447,324 mujeres y 431,607 hombres		
Acumulad	TOTAL	1						Real	Municipio de	447,324 mujeres y
Observaciones						Número de archivos:		2		


**GESTIÓN PARA RESULTADOS**  
**MATRIZ DE INDICADORES Y RESULTADOS 2020**  
 Ficha Técnica y Evaluación por Indicador  
 Coordinación de Gabinete

DEPENDENCIA	SECRETARÍA DE GESTIÓN CIUDADANA				ALINEACIÓN AL PMD					
PROGRAMA	Alcalde en tu CALLE	CLAVE PMD COMPLETA			Eje	03.00.00.00				
		03.06.04.01.03			Programa	03.06.00.00				
		Ejercicio	2020		Línea de Acción	03.06.04.00				
		Periodo	202003		Componente	03.06.04.01				
NO. DE PROGRAMA	03060000		Fecha de Evaluación	07/04/2020						
RESUMEN NARRATIVO	SEGUIMIENTO A TODAS LAS PETICIONES CIUDADANAS RECIBIDAS A TRAVÉS DE VINCULACION CIUDADANA (6.4)									
META CUANTITATIVA DESCRIPCIÓN	Recibir, ingresar y canalizar al sistema del municipio el 100% de las solicitudes de trámite y servicios de la ciudadanía realizadas a través de las Vinculación Ciudadana				Meta cifras	100%				
META CUALITATIVA	Contribuir a la atención integral de los trámites y servicios en beneficio de la población del municipio de Querétaro a través de Vinculación Ciudadana				Población Beneficiaria	447,324 mujeres y 431,607 hombres				
NOMBRE DEL INDICADOR	Porcentaje de solicitudes de trámites y servicios ingresados y canalizados al sistema a través Vinculación Ciudadana				Variable a Medir	Solicitudes de trámites y servicios ingresados y canalizados a los siste				
MÉTODO CÁLCULO	(Cantidad de solicitudes de trámites y servicios atendidos a través Vinculación Ciudadana / Cantidad de solicitudes de trámites y servicios recibidos a través Vinculación Ciudadana ) * 100				Tipo de Fórmula	PORCENTAJE				
Datos del indicador	Tipo de Indicador	GESTIÓN		Línea Base		Evaluación < 10 Evaluación >= 10 y < 21 Evaluación >= 21	100			
	Dimensión a med	EFICIENCIA		Parámetros de Evaluación y Resultado Semaforzado						
	Unidad de medid	Ciudadanos canalizados a través de las Vinculación Ciudadana								
	Frecuencia de medición	TRIMESTRAL								
Datos presupuestales	Presupuesto aprobado			Medios de verificación	Reportes, gráficas y/o bitácoras, Formato Único y Formato de Respuestas de Vinculación Ciudadana					
	Presupuesto modificado									
	Presupuesto pagado									
	Diferencia Real pagado vs. Presupuesto aprobado									
	Diferencia Real pagado vs. Presupuesto modificado			Fuente de Financiamien	Municipal					
FECHA DE EVALUACIÓN	DESCRIPCIÓN DE LAS ACTIVIDADES EN ESTRICTA CORRELACIÓN A LA META Y AL MÉTODO DE CÁLCULO	DATOS INGRESADOS				TIPOS DE FÓRMULAS Y RESULTADOS				
		Numerador	Denominador (Meta)	Denominador anterior (Línea base)	Meta Integral para el efecto de evaluación	Índice	Tasa de Variación	Razón ó Promedio	Porcentaje (Cobertura, Focalización)	Porcentaje de avance
07/04/2020	Se recibieron un total de 263 peticiones ciudadanas a través del Staff del Presidente que lo acompaña a los eventos (Vinculación Ciudadana) los cuales fueron ingresados al sistema SIEBEL y canalizados al 100% para su atención	263	263					100	100	
Tipo de Resultado	Detalle de Resultados por Periodo	Denominador (Metas 100%)			Concepto	Delegacione		Población Beneficiaria		
Real por Periodo	Mes 3 Marzo	263	263		Planeado	Municipio de Querétaro	447,324 mujeres y 431,607 hombres			
Acumulad	TOTAL	263	263							
Observaciones					Real	Municipio de	447,324 mujeres y			
					Número de archivos:		2			


**GESTIÓN PARA RESULTADOS**  
**MATRIZ DE INDICADORES Y RESULTADOS 2020**  
 Ficha Técnica y Evaluación por Indicador  
 Coordinación de Gabinete

DEPENDENCIA	SECRETARÍA DE GESTIÓN CIUDADANA				ALINEACIÓN AL PMD								
PROGRAMA	Alcalde en tu CALLE	CLAVE PMD COMPLETA			Eje	03.00.00.00							
		03.06.04.03			Programa	03.06.00.00							
		Ejercicio	2020		Línea de Acción	03.06.04.00							
		Periodo	202003		Componente	03.06.04.03							
NO. DE PROGRAMA	03060000		Fecha de Evaluación	07/04/2020					Actividad				
									NUE Componente	460.0000.00			
RESUMEN NARRATIVO	Valoración de Satisfacción Ciudadana a través de encuestas aplicadas												
META CUANTITATIVA DESCRIPCIÓN	Obtener una puntuación satisfactoria de 8 de las y los ciudadanos encuestados							Meta cifras	100%				
META CUALITATIVA	Contribuir a la mejora continua en la atención al ciudadano.							Población Beneficiaria	447,324 mujeres y 431,607 hombres				
NOMBRE DEL INDICADOR	Porcentaje de Ciudadanas y ciudadanos satisfechos con la gestión municipal							Variable a Medir	Puntaje obtenido de las encuestas de satisfacción aplicadas				
MÉTODO CÁLCULO	(Total de Puntos obtenidos de las encuestas realizadas / Total de puntos máximos a obtener)*100							Tipo de Fórmula	PORCENTAJE				
Datos del indicador	Tipo de Indicador		GESTIÓN		Línea Base		Evaluación < 10 Evaluación >= 10 y < 21 Evaluación >= 21	97.5					
	Dimensión a med		CALIDAD		Parámetros de Evaluación y Resultado Semaforizado								
	Unidad de medid		Puntos Satisfactorios										
	Frecuencia de medición		TRIMESTRAL										
Datos presupuestales	Presupuesto aprobado		\$0.00		Medios de verificación	Muestreo de encuestas realizadas y reporte de resultados							
	Presupuesto modificado		\$26,026.71										
	Presupuesto pagado		\$377,595.52										
	Diferencia Real pagado vs. Presupuesto aprobado		-\$377,595.52      0%										
	Diferencia Real pagado vs. Presupuesto modificado		-\$351,568.81      6.89%		Fuente de Financiamien	Municipal							
FECHA DE EVALUACIÓN	DESCRIPCIÓN DE LAS ACTIVIDADES EN ESTRICTA CORRELACIÓN A LA META Y AL MÉTODO DE CÁLCULO		DATOS INGRESADOS				TIPOS DE FÓRMULAS Y RESULTADOS						
			Numerador	Denominador (Meta)	Denominador anterior (Línea base)	Meta Integral para el efecto de evaluación	Índice	Tasa de Variación	Razón ó Promedio	Porcentaje (Cobertura, Focalización)	Porcentaje de avance		
07/04/2020	De las 489 encuestas realizadas, se evalúa la Satisfacción Ciudadana recibida. Se obtuvo un puntaje total de 3792. Que nos arroja un promedio final de calificación al servicio de 7.8		7.8	8					97.5	97.5			
Tipo de Resultado	Detalle de Resultados por Periodo		Denominador (Metas 100%)				Concepto	Delegacione		Población Beneficiaria			
Real por Periodo	Mes 3 Marzo		7.8	8			Planeado	Municipio de Querétaro		447,324 mujeres y 431,607 hombres			
Acumulad	TOTAL		7.8	8				Real	Municipio de		447,324 mujeres y		
Observaciones							Número de archivos:		5				


GESTIÓN PARA RESULTADOS  
 MATRIZ DE INDICADORES Y RESULTADOS 2020  
 Ficha Técnica y Evaluación por Indicador  
 Coordinación de Gabinete

DEPENDENCIA	SECRETARÍA DE GESTIÓN CIUDADANA				ALINEACIÓN AL PMD						
PROGRAMA	Alcalde en tu CALLE	CLAVE PMD COMPLETA 03.06.04.03.01			Eje	03.00.00.00					
		Ejercicio	2020		Programa	03.06.00.00					
		Periodo	202003		Línea de Acción	03.06.04.00					
NO. DE PROGRAMA	03060000		Fecha de Evaluación	07/04/2020		Componente	03.06.04.03				
						Actividad	03.06.04.03.01				
						NUE Componente	460.0000.00				
RESUMEN NARRATIVO	ATENCIÓN TELEFÓNICA 070 (6.4)										
META CUANTITATIVA DESCRIPCIÓN	Notificar al 100% de ciudadanas y ciudadanos con tramites resueltos por parte del 070					Meta cifras	100%				
META CUALITATIVA	Ser una herramienta que facilite la comunicación entre la ciudadanía y el municipio					Población Beneficiaria	447,324 mujeres y 431,607 hombres				
NOMBRE DEL INDICADOR	Porcentaje llamadas de cierres realizados					Variable a Medir	Número de llamadas de cierre realizadas				
MÉTODO CÁLCULO	(Número llamadas de cierres/Número de llamadas con reporte atendidas)*100					Tipo de Fórmula	PORCENTAJE				
Datos del indicador	Tipo de Indicador	GESTIÓN		Línea Base		Evaluación < 10 Evaluación >= 10 y < 21 Evaluación >= 21	68.82				
	Dimensión a med	CALIDAD		Parámetros de Evaluación y Resultado Semaforzado							
	Unidad de medid	Ciudadanos a los que se les realizó llamada de cierre									
	Frecuencia de medición	TRIMESTRAL									
Datos presupuestales	Presupuesto aprobado			Medios de verificación		Gráficas y reportes de llamadas de cierre					
	Presupuesto modificado										
	Presupuesto pagado										
	Diferencia Real pagado vs. Presupuesto aprobado										
	Diferencia Real pagado vs. Presupuesto modificado			Fuente de Financiamien	Municipal						
FECHA DE EVALUACIÓN	DESCRIPCIÓN DE LAS ACTIVIDADES EN ESTRICTA CORRELACIÓN A LA META Y AL MÉTODO DE CÁLCULO	DATOS INGRESADOS				TIPOS DE FÓRMULAS Y RESULTADOS					
		Numerador	Denominador (Meta)	Denominador (Año anterior Línea base)	Meta Integral para el efecto de evaluación	Índice	Tasa de Variación	Razón ó Promedio	Porcentaje (Cobertura, Focalización)	Porcentaje de avance	
07/04/2020	En el Centro de Atención Telefónica 070 se recibieron un total de 8434 llamadas que generaron un reporte en SIEBEL, de las cuales 5804 fueron atendidas y canalizadas	5804	8434					68.82	68.82		
Tipo de Resultado	Detalle de Resultados por Periodo			Denominador (Metas 100%)		Concepto	Delegacione		Población Beneficiaria		
Real por Periodo	Mes 3 Marzo	5804	8434		Planeado	Municipio de Querétaro	447,324 mujeres y 431,607 hombres				
Acumulad	TOTAL	5804	8434								
Observaciones	En el mes de Marzo debido a la contingencia del COVID, las líneas han estado saturadas para solicitar información al respecto. Adicionalmente Para poder realizar el cierre se requiere que las Dependencias atiendan el servicio que se les asignó, de esta forma el Agente telefónico realiza la llamada de cierre correspondiente.					Real	Municipio de	447,324 mujeres y			
						Número de archivos:		2			


**GESTIÓN PARA RESULTADOS**  
**MATRIZ DE INDICADORES Y RESULTADOS 2020**  
 Ficha Técnica y Evaluación por Indicador  
 Coordinación de Gabinete

DEPENDENCIA	SECRETARÍA DE DESARROLLO HUMANO Y SOCIAL				ALINEACIÓN AL PMD					
PROGRAMA	Alcalde en tu CALLE	CLAVE PMD COMPLETA			Eje	03.00.00.00				
		03.06.05.01			Programa	03.06.00.00				
		Ejercicio	2020		Línea de Acción	03.06.05.00				
		Periodo	202003		Componente	03.06.05.01				
NO. DE PROGRAMA	03060000		Fecha de Evaluación	07/04/2020						
RESUMEN NARRATIVO	Mejoramiento de Colonias y Fortalecimiento de la Cohesión Social realizadas									
META CUANTITATIVA DESCRIPCIÓN	"Intervenir 170 colonias con obras de infraestructura o ""Jornadas de Alcalde en tu Calle"" para su mejoramiento y fortalecimiento de la Cohesión social"				Meta cifras	170				
META CUALITATIVA	Mejorar la infraestructura de las colonias y fortalecer la cohesión social.				Población Beneficiaria	447,324 mujeres y 431,607 hombres				
NOMBRE DEL INDICADOR	Intervención de colonias				Variable a Medir	"Número de colonias intervenidas con obra pública o jornada ""Alc				
MÉTODO CÁLCULO	(Número de pláticas de colonias intervenidas/Número de colonias a intervenir planeadas)*100				Tipo de Fórmula	PORCENTAJE				
Datos del indicador	Tipo de Indicador	GESTIÓN		Línea Base		Evaluación < 10 Evaluación >= 10 y < 21 Evaluación >= 21	2.94			
	Dimensión a med	EFICACIA		Parámetros de Evaluación y Resultado Semaforizado						
	Unidad de medid	Colonias intervenidas								
	Frecuencia de medición	TRIMESTRAL								
Datos presupuestales	Presupuesto aprobado	\$0.00		Medios de verificación	Reporte trimestral de jornadas realizadas y reporte trimestral del recurso Directo y FISM-DF 2019 aplicado a obras de infraestructura.					
	Presupuesto modificado	\$61,404.15								
	Presupuesto pagado	\$8,655,202.32								
	Diferencia Real pagado vs. Presupuesto aprobado	-\$8,655,202.32	0%							
	Diferencia Real pagado vs. Presupuesto modificado	-\$8,593,798.17	.71%		Fuente de Financiamien	Municipal y Federal				
FECHA DE EVALUACIÓN	DESCRIPCIÓN DE LAS ACTIVIDADES EN ESTRICTA CORRELACIÓN A LA META Y AL MÉTODO DE CÁLCULO	DATOS INGRESADOS				TIPOS DE FÓRMULAS Y RESULTADOS				
		Numerador	Denominador (Meta)	Denominador (Año anterior Línea base)	Meta Integral para el efecto de evaluación	Índice	Tasa de Variación	Razón ó Promedio	Porcentaje (Cobertura, Focalización)	Porcentaje de avance
07/04/2020	se atendieron 5 colonias	5	170					2.94	2.94	
Tipo de Resultado	Detalle de Resultados por Periodo	Denominador (Metas 100%)			Concepto	Delegacione		Población Beneficiaria		
Real por Periodo	Mes 3 Marzo	5			Planeado	Municipio de Querétaro	447,324 mujeres y 431,607 hombres			
Acumulad	TOTAL	5								
Observaciones					Real	Municipio de	447,324 mujeres y			
					Número de archivos:		1			


**GESTIÓN PARA RESULTADOS**  
**MATRIZ DE INDICADORES Y RESULTADOS 2020**  
Ficha Técnica y Evaluación por Indicador  
Coordinación de Gabinete

DEPENDENCIA	SECRETARÍA DE DESARROLLO HUMANO Y SOCIAL				ALINEACIÓN AL PMD						
PROGRAMA	Alcalde en tu CALLE	CLAVE PMD COMPLETA 03.06.05.01.01			Eje	03.00.00.00					
		Ejercicio	2020		Programa	03.06.00.00					
		Periodo	202003		Línea de Acción	03.06.05.00					
NO. DE PROGRAMA	03060000		Fecha de Evaluación	07/04/2020		Componente	03.06.05.01				
					Actividad	03.06.05.01.01					
					NUE Componente	180.0000.00					
RESUMEN NARRATIVO	REALIZACION DE PLATICAS DE SENSIBILIZACION SOBRE EL IMPACTO DE LA OBRA PUBLICA (6.1)										
META CUANTITATIVA DESCRIPCIÓN	Realizar 20 pláticas en las colonias que van a ser beneficiadas con obras de infraestructura básica				Meta cifras	20					
META CUALITATIVA	Sensibilizar a la población sobre el impacto de la obra pública en su vida cotidiana.				Población Beneficiaria	447,324 mujeres y 431,607 hombres					
NOMBRE DEL INDICADOR	Platicas de sensibilización sobre el impacto de la obra pública.				Variable a Medir	Número de platicas de sensibilización sobre el impacto de la					
MÉTODO CÁLCULO	(Número de pláticas de sensibilización sobre el impacto de la obra pública realizadas/Número de pláticas de sensibilización sobre el impacto de la obra pública planeadas)*100				Tipo de Fórmula	PORCENTAJE					
Datos del indicador	Tipo de Indicador	GESTIÓN		Linea Base		Evaluación < 10 Evaluación >= 10 y < 21 Evaluación >= 21	0				
	Dimensión a med	EFICACIA		Parámetros de Evaluación y Resultado Semaforizado							
	Unidad de medid	Pláticas de sensibilización sobre el impacto de la obra pública									
	Frecuencia de medición	TRIMESTRAL									
Datos presupuestales	Presupuesto aprobado			Medios de verificación		Ficha informativa					
	Presupuesto modificado										
	Presupuesto pagado										
	Diferencia Real pagado vs. Presupuesto aprobado										
	Diferencia Real pagado vs. Presupuesto modificado			Fuente de Financiamien							Municipal
FECHA DE EVALUACIÓN	DESCRIPCIÓN DE LAS ACTIVIDADES EN ESTRICTA CORRELACIÓN A LA META Y AL MÉTODO DE CÁLCULO	DATOS INGRESADOS				TIPOS DE FÓRMULAS Y RESULTADOS					
		Numerador	Denominador (Meta)	Denominador (Año anterior Linea base)	Meta Integral para el efecto de evaluación	Índice	Tasa de Variación	Razón ó Promedio	Porcentaje (Cobertura, Focalización)	Porcentaje de avance	
07/04/2020	no se han realizado platicas	0	20					0	0		
Tipo de Resultado	Detalle de Resultados por Periodo	Denominador (Metas 100%)			Concepto	Delegacione		Población Beneficiaria			
Real por Periodo	Mes 3 Marzo	0			Planeado	FOS, SRJ, CR, JV, EG, FCP		447,324 mujeres y 431,607 hombres			
Acumulad	TOTAL	0							0		
Observaciones					Real	FOS, SRJ, CR,		0			
					Número de archivos:		1				


**GESTIÓN PARA RESULTADOS**  
**MATRIZ DE INDICADORES Y RESULTADOS 2020**  
Ficha Técnica y Evaluación por Indicador  
Coordinación de Gabinete

DEPENDENCIA	SECRETARÍA DE DESARROLLO HUMANO Y SOCIAL				ALINEACIÓN AL PMD						
PROGRAMA	Alcalde en tu CALLE	CLAVE PMD COMPLETA 03.06.05.01.02			Eje	03.00.00.00					
		Ejercicio	2020		Programa	03.06.00.00					
		Periodo	202003		Línea de Acción	03.06.05.00					
NO. DE PROGRAMA	03060000		Fecha de Evaluación	07/04/2020		Componente	03.06.05.01				
					Actividad	03.06.05.01.02					
					NUE Componente	180.0000.00					
RESUMEN NARRATIVO	INTEGRACION DE LA PROPUESTA DE OBRA ANUAL CON FONDO DIRECTO MUNICIPAL REALIZADA (6.1)										
META CUANTITATIVA DESCRIPCIÓN	Aplicar el 100% de los fondos directos de infraestructura					Meta cifras	100%				
META CUALITATIVA	Atender las necesidades prioritarias en materia de infraestructura del Municipio de Querétaro					Población Beneficiaria	447,324 mujeres y 431,607 hombres				
NOMBRE DEL INDICADOR	Porcentaje del Fondo Directo 2020 asignado a obras de infraestructura					Variable a Medir	Fondos directos 2019 asignados a obras de infraestructura				
MÉTODO CÁLCULO	(Cantidad de Fondo Directo 2020 planeado a obras/Cantidad de Fondo Directo 2020 asignado a Infraestructura en el Municipio)*100					Tipo de Fórmula	PORCENTAJE				
Datos del indicador	Tipo de Indicador	GESTIÓN			Línea Base		Evaluación < 10 Evaluación >= 10 y < 21 Evaluación >= 21	100			
	Dimensión a med	EFICACIA			Parámetros de Evaluación y Resultado Semaforzado						
	Unidad de medid	Fondo Directo 2020 a obra de infraestructura									
	Frecuencia de medición	TRIMESTRAL									
Datos presupuestales	Presupuesto aprobado				Medios de verificación	Reporte trimestral de recurso de Fondo Directo asignado a obras de infraestructura					
	Presupuesto modificado										
	Presupuesto pagado										
	Diferencia Real pagado vs. Presupuesto aprobado										
	Diferencia Real pagado vs. Presupuesto modificado				Fuente de Financiamien	Municipal					
FECHA DE EVALUACIÓN	DESCRIPCIÓN DE LAS ACTIVIDADES EN ESTRICTA CORRELACIÓN A LA META Y AL MÉTODO DE CÁLCULO	DATOS INGRESADOS				TIPOS DE FÓRMULAS Y RESULTADOS					
		Numerador	Denominador (Meta)	Denominador (Año anterior Línea base)	Meta Integral para el efecto de evaluación	Índice	Tasa de Variación	Razón ó Promedio	Porcentaje (Cobertura, Focalización)	Porcentaje de avance	
07/04/2020	Se asignaron el 100% de los recursos directos de infraestructura	1406085663	*****					100	100		
Tipo de Resultado	Detalle de Resultados por Periodo		Denominador (Metas 100%)			Concepto	Delegacione		Población Beneficiaria		
Real por Periodo	Mes 3 Marzo	1406085663.15	1406085663.15			Planeado	Municipio de Querétaro	447,324 mujeres y 431,607 hombres			
Acumulad	TOTAL	1406085663.15	1406085663.15								
Observaciones						Real	Municipio de	447,324 mujeres y			
							Número de archivos:	1			


**GESTIÓN PARA RESULTADOS**  
**MATRIZ DE INDICADORES Y RESULTADOS 2020**  
Ficha Técnica y Evaluación por Indicador  
Coordinación de Gabinete

DEPENDENCIA	SECRETARÍA DE DESARROLLO HUMANO Y SOCIAL				ALINEACIÓN AL PMD				
PROGRAMA	Alcalde en tu CALLE	CLAVE PMD COMPLETA			Eje	03.00.00.00			
		03.06.05.01.03			Programa	03.06.00.00			
		Ejercicio	2020		Línea de Acción	03.06.05.00			
		Periodo	202003		Componente	03.06.05.01			
NO. DE PROGRAMA	03060000		Fecha de Evaluación	07/04/2020		Actividad	03.06.05.01.03		
						NUE Componente	180.0000.00		
RESUMEN NARRATIVO	INTEGRACION DE LA PROPUESTA DE OBRA ANUAL CON FISM-DF REALIZADA (6.1)								
META CUANTITATIVA DESCRIPCIÓN	Aplicar el 100% de los fondos FISM-DF de infraestructura					Meta cifras	100%		
META CUALITATIVA	Abatir el rezago social en la infraestructura social básica del Municipio de Querétaro					Población Beneficiaria	447,324 mujeres y 431,607 hombres		
NOMBRE DEL INDICADOR	Porcentaje del FISM-DF 2020 asignado a obras de infraestructura					Variable a Medir	FISM-DF 2019 asignados a obra de infraestructura		
MÉTODO CÁLCULO	(Cantidad de FISM-DF 2020 planeado a obras/Cantidad de FISM-DF 2020 asignado a Infraestructura en el Municipio)*100					Tipo de Fórmula	PORCENTAJE		
Datos del indicador	Tipo de Indicador	GESTIÓN		Línea Base		Evaluación < 10 Evaluación >= 10 y < 21 Evaluación >= 21	100		
	Dimensión a med	EFICACIA		Parámetros de Evaluación y Resultado Semaforzado					
	Unidad de medid	FISM-DF 2020 a obras de infraestructura							
	Frecuencia de medición	TRIMESTRAL							
Datos presupuestales	Presupuesto aprobado			Medios de verificación		Reporte trimestral de recurso de FISM-DF 2020 asignado a obras de infraestructura			
	Presupuesto modificado								
	Presupuesto pagado								
	Diferencia Real pagado vs. Presupuesto aprobado								
	Diferencia Real pagado vs. Presupuesto modificado			Fuente de Financiamien					FISM-DF
FECHA DE EVALUACIÓN	DESCRIPCIÓN DE LAS ACTIVIDADES EN ESTRICTA CORRELACIÓN A LA META Y AL MÉTODO DE CÁLCULO	DATOS INGRESADOS				TIPOS DE FÓRMULAS Y RESULTADOS			
		Numerador	Denominador (Meta)	Denominador (Año anterior Línea base)	Meta Integral para el efecto de evaluación	Índice	Tasa de Variación	Razón ó Promedio	Porcentaje (Cobertura, Focalización)
07/04/2020	se aplico el 100% del recurso FISM	111358601	111358601					100	100
Tipo de Resultado	Detalle de Resultados por Periodo	Denominador (Metas 100%)			Concepto	Delegacione		Población Beneficiaria	
Real por Periodo	Mes 3 Marzo	111358601	111358601		Planeado	FOS, SRJ, CR, JV, EG, FCP		447,324 mujeres y 431,607 hombres	
Acumulad	TOTAL	111358601	111358601			Real	FOS, SRJ, CR,		447,324 mujeres y
Observaciones						Número de archivos:		1	


**GESTIÓN PARA RESULTADOS**  
**MATRIZ DE INDICADORES Y RESULTADOS 2020**  
Ficha Técnica y Evaluación por Indicador  
Coordinación de Gabinete

DEPENDENCIA	SECRETARÍA DE DESARROLLO HUMANO Y SOCIAL				ALINEACIÓN AL PMD						
PROGRAMA	Alcalde en tu CALLE	CLAVE PMD COMPLETA 03.06.05.01.04			Eje	03.00.00.00					
		Ejercicio	2020		Programa	03.06.00.00					
		Periodo	202003		Línea de Acción	03.06.05.00					
NO. DE PROGRAMA	03060000		Fecha de Evaluación	07/04/2020		Componente	03.06.05.01				
					Actividad	03.06.05.01.04					
					NUE Componente	180.0000.00					
RESUMEN NARRATIVO	INTEGRACION DE COMITES PRO OBRA REALIZADA CON FISM-DF REALIZADOS (6.1)										
META CUANTITATIVA DESCRIPCIÓN	Crear el 100% de comités Pro obra				Meta cifras	100%					
META CUALITATIVA	Brindar seguimiento y vigilancia a las obras ejecutadas con recurso FISM-DF 2020				Población Beneficiaria	447,324 mujeres y 431,607 hombres					
NOMBRE DEL INDICADOR	Porcentaje de Avance de la Integración de los Comités Pro Obra .				Variable a Medir	Comités Pro Obra FISM-DF 2019 integrados					
MÉTODO CÁLCULO	(Cantidad de Comités Pro Obra FISM-DF 2020 Integrados/Cantidad Comités Pro Obra FISM-DF 2020 planeadas)*100				Tipo de Fórmula	PORCENTAJE					
Datos del indicador	Tipo de Indicador	GESTIÓN		Línea Base		Evaluación < 10 Evaluación >= 10 y < 21 Evaluación >= 21	0				
	Dimensión a med	EFICACIA		Parámetros de Evaluación y Resultado Semaforzado							
	Unidad de medid	Comités Pro Obra FISM-DF 2020									
	Frecuencia de medición	TRIMESTRAL									
Datos presupuestales	Presupuesto aprobado			Medios de verificación		Reporte trimestral de Comités pro obra FISM-DF 2020 integrados					
	Presupuesto modificado										
	Presupuesto pagado										
	Diferencia Real pagado vs. Presupuesto aprobado										
	Diferencia Real pagado vs. Presupuesto modificado			Fuente de Financiamien							FISM-DF
FECHA DE EVALUACIÓN	DESCRIPCIÓN DE LAS ACTIVIDADES EN ESTRICTA CORRELACIÓN A LA META Y AL MÉTODO DE CÁLCULO	DATOS INGRESADOS				TIPOS DE FÓRMULAS Y RESULTADOS					
		Numerador	Denominador (Meta)	Denominador (Año anterior Línea base)	Meta Integral para el efecto de evaluación	Índice	Tasa de Variación	Razón ó Promedio	Porcentaje (Cobertura, Focalización)	Porcentaje de avance	
07/04/2020	no se han conformado comites pro obra	0	0					0	0		
Tipo de Resultado	Detalle de Resultados por Periodo	Denominador (Metas 100%)			Concepto	Delegacione		Población Beneficiaria			
Real por Periodo	Mes 3 Marzo	0	0		Planeado	FOS, SRJ, CR, JV, EG, FCP		447,324 mujeres y 431,607 hombres			
Acumulad	TOTAL	0	0								
Observaciones					Real	FOS, SRJ, CR,		447,324 mujeres y			
					Número de archivos:	1					


**GESTIÓN PARA RESULTADOS**  
**MATRIZ DE INDICADORES Y RESULTADOS 2020**  
Ficha Técnica y Evaluación por Indicador  
Coordinación de Gabinete

DEPENDENCIA	SECRETARÍA DE DESARROLLO HUMANO Y SOCIAL				ALINEACIÓN AL PMD						
PROGRAMA	Alcalde en tu CALLE	CLAVE PMD COMPLETA 03.06.05.01.06			Eje	03.00.00.00					
		Ejercicio	2020		Programa	03.06.00.00					
		Periodo	202003		Línea de Acción	03.06.05.00					
NO. DE PROGRAMA	03060000		Fecha de Evaluación	07/04/2020		Componente	03.06.05.01				
					Actividad	03.06.05.01.06					
					NUE Componente	180.0000.00					
RESUMEN NARRATIVO	"REALIZACION DE JORNADAS DE ""ALCALDE EN TU CALLE"" (6.5)"										
META CUANTITATIVA DESCRIPCIÓN	Realizar 170 jornadas ciudadanas				Meta cifras	170					
META CUALITATIVA	Recepción de las propuestas ciudadanas para la ejecución de obras y acciones municipales				Población Beneficiaria	447,324 mujeres y 431,607 hombres					
NOMBRE DEL INDICADOR	Porcentaje de avance en el Número de jornadas ciudadanas realizadas				Variable a Medir	Jornadas ciudadanas realizadas					
MÉTODO CÁLCULO	(Número de Jornadas ciudadanas realizadas/Número de Jornadas ciudadanas planeadas)*100				Tipo de Fórmula	PORCENTAJE					
Datos del indicador	Tipo de Indicador	GESTIÓN		Línea Base		Evaluación < 10 Evaluación >= 10 y < 21 Evaluación >= 21	2.94				
	Dimensión a med	EFICACIA		Parámetros de Evaluación y Resultado Semaforizado							
	Unidad de medid	Jornadas Ciudadanas									
	Frecuencia de medición	TRIMESTRAL									
Datos presupuestales	Presupuesto aprobado			Medios de verificación		Reporte trimestral de jornadas ciudadanas realizadas					
	Presupuesto modificado										
	Presupuesto pagado										
	Diferencia Real pagado vs. Presupuesto aprobado										
	Diferencia Real pagado vs. Presupuesto modificado			Fuente de Financiamien							Municipal
FECHA DE EVALUACIÓN	DESCRIPCIÓN DE LAS ACTIVIDADES EN ESTRICTA CORRELACIÓN A LA META Y AL MÉTODO DE CÁLCULO	DATOS INGRESADOS				TIPOS DE FÓRMULAS Y RESULTADOS					
		Numerador	Denominador (Meta)	Denominador (Año anterior Línea base)	Meta Integral para el efecto de evaluación	Índice	Tasa de Variación	Razón ó Promedio	Porcentaje (Cobertura, Focalización)	Porcentaje de avance	
07/04/2020	se realizaron 5 jornadas ciudadanas	5	170					2.94	2.94		
Tipo de Resultado	Detalle de Resultados por Periodo			Denominador (Metas 100%)		Concepto	Delegacione		Población Beneficiaria		
Real por Periodo	Mes 3 Marzo	5				Planeado	Municipio de Querétaro		447,324 mujeres y 431,607 hombres		
Acumulad	TOTAL	5					Real	Municipio de		447,324 mujeres y	
Observaciones											
							Número de archivos:		1		


**GESTIÓN PARA RESULTADOS**  
**MATRIZ DE INDICADORES Y RESULTADOS 2020**  
Ficha Técnica y Evaluación por Indicador  
Coordinación de Gabinete

DEPENDENCIA	SECRETARÍA DE DESARROLLO HUMANO Y SOCIAL				ALINEACIÓN AL PMD						
PROGRAMA	Alcalde en tu CALLE	CLAVE PMD COMPLETA 03.06.05.01.07			Eje	03.00.00.00					
		Ejercicio	2020		Programa	03.06.00.00					
		Periodo	202003		Línea de Acción	03.06.05.00					
NO. DE PROGRAMA	03060000		Fecha de Evaluación	07/04/2020		Componente	03.06.05.01				
					Actividad	03.06.05.01.07					
					NUE Componente	180.0000.00					
RESUMEN NARRATIVO	DISTRIBUCION DE APOYOS PARA EL MEJORAMIENTO DE LA VIVIENDA (6.7)										
META CUANTITATIVA DESCRIPCIÓN	Ejecución de 3600 apoyos para el mejoramiento a la vivienda				Meta cifras	3600					
META CUALITATIVA	Contribuir a reducir las carencias de calidad y dotar de espacios dignos en la vivienda				Población Beneficiaria	12600					
NOMBRE DEL INDICADOR	Porcentaje de Avance en apoyos para mejoramiento a la vivienda entregados				Variable a Medir	Apoyos para el mejoramiento a la Vivienda					
MÉTODO CÁLCULO	(Número apoyos para mejoramiento a la vivienda entregados/Número apoyos para el mejoramiento a la vivienda planeados) *100				Tipo de Fórmula	PORCENTAJE					
Datos del indicador	Tipo de Indicador	GESTIÓN		Línea Base		Evaluación < 10 Evaluación >= 10 y < 21 Evaluación >= 21	0				
	Dimensión a med	EFICACIA		Parámetros de Evaluación y Resultado Semaforizado							
	Unidad de medid	Apoyos para el mejoramiento a la vivienda									
	Frecuencia de medición	TRIMESTRAL									
Datos presupuestales	Presupuesto aprobado			Medios de verificación		Reportes Trimestrales de apoyos entregados para el mejoramiento a la vivienda					
	Presupuesto modificado										
	Presupuesto pagado										
	Diferencia Real pagado vs. Presupuesto aprobado										
	Diferencia Real pagado vs. Presupuesto modificado			Fuente de Financiamien							Municipal
FECHA DE EVALUACIÓN	DESCRIPCIÓN DE LAS ACTIVIDADES EN ESTRICTA CORRELACIÓN A LA META Y AL MÉTODO DE CÁLCULO	DATOS INGRESADOS				TIPOS DE FÓRMULAS Y RESULTADOS					
		Numerador	Denominador (Meta)	Denominador (Año anterior Línea base)	Meta Integral para el efecto de evaluación	Índice	Tasa de Variación	Razón ó Promedio	Porcentaje (Cobertura, Focalización)	Porcentaje de avance	
07/04/2020	no se han entregado apoyos de vivienda	0	3600					0	0		
Tipo de Resultado	Detalle de Resultados por Periodo	Denominador (Metas 100%)			Concepto	Delegacione		Población Beneficiaria			
Real por Periodo	Mes 3 Marzo	0				Planeado	Municipio de Querétaro		12600		
Acumulad	TOTAL	0					Municipio de		0		
Observaciones					Real	Municipio de		0			
					Número de archivos:						


**GESTIÓN PARA RESULTADOS**  
**MATRIZ DE INDICADORES Y RESULTADOS 2020**  
Ficha Técnica y Evaluación por Indicador  
Coordinación de Gabinete

DEPENDENCIA	SECRETARÍA DE DESARROLLO HUMANO Y SOCIAL				ALINEACIÓN AL PMD					
PROGRAMA	Alcalde en tu CALLE	CLAVE PMD COMPLETA			Eje	03.00.00.00				
		03.06.05.01.08			Programa	03.06.00.00				
		Ejercicio	2020		Línea de Acción	03.06.05.00				
		Periodo	202003		Componente	03.06.05.01				
NO. DE PROGRAMA	03060000		Fecha de Evaluación	07/04/2020						
RESUMEN NARRATIVO	REALIZACION JORNADAS DE VOLUNTARIADO MUNICIPAL (6.9)									
META CUANTITATIVA DESCRIPCIÓN	140 jornadas de voluntarios para incentivar la participación social				Meta cifras	140				
META CUALITATIVA	Incrementar los rangos de participación social a través de esquemas de voluntariado				Población Beneficiaria	600				
NOMBRE DEL INDICADOR	Porcentaje de avance de jornadas de jóvenes voluntarios				Variable a Medir	Jornadas de jóvenes voluntarios para incentivar la participac				
MÉTODO CÁLCULO	(Número de jornadas de voluntarios realizadas/ Número de jornadas de voluntarios planeados) * 100				Tipo de Fórmula	PORCENTAJE				
Datos del indicador	Tipo de Indicador	GESTIÓN		Línea Base		Evaluación < 10 Evaluación >= 10 y < 21 Evaluación >= 21	6.43			
	Dimensión a med	EFICACIA		Parámetros de						
	Unidad de medid	Jornadas de jóvenes voluntarios		Evaluación y Resultado Semaforizado						
	Frecuencia de medición	TRIMESTRAL								
Datos presupuestales	Presupuesto aprobado			Medios de verificación		Reporte trimestral jornadas realizadas				
	Presupuesto modificado									
	Presupuesto pagado									
	Diferencia Real pagado vs. Presupuesto aprobado									
	Diferencia Real pagado vs. Presupuesto modificado			Fuente de Financiamien						Municipal
FECHA DE EVALUACIÓN	DESCRIPCIÓN DE LAS ACTIVIDADES EN ESTRICTA CORRELACIÓN A LA META Y AL MÉTODO DE CÁLCULO	DATOS INGRESADOS				TIPOS DE FÓRMULAS Y RESULTADOS				
		Numerador	Denominador (Meta)	Denominador (Año anterior Línea base)	Meta Integral para el efecto de evaluación	Índice	Tasa de Variación	Razón ó Promedio	Porcentaje (Cobertura, Focalización)	Porcentaje de avance
07/04/2020	se realizaron 9 jornadas de voluntariado	9	140					6.43	6.43	
Tipo de Resultado	Detalle de Resultados por Periodo	Denominador (Metas 100%)			Concepto	Delegacione		Población Beneficiaria		
Real por Periodo	Mes 3 Marzo	9				Planeado	Municipio de Querétaro		600	
Acumulad	TOTAL	9								
Observaciones					Real	Municipio de		150		
					Número de archivos:		1			


**GESTIÓN PARA RESULTADOS**  
**MATRIZ DE INDICADORES Y RESULTADOS 2020**  
 Ficha Técnica y Evaluación por Indicador  
 Coordinación de Gabinete

DEPENDENCIA	SECRETARÍA DE DESARROLLO HUMANO Y SOCIAL			ALINEACIÓN AL PMD						
PROGRAMA	Alcalde en tu CALLE	CLAVE PMD COMPLETA			Eje	03.00.00.00				
		03.06.05.01.09			Programa	03.06.00.00				
		Ejercicio	2020		Línea de Acción	03.06.05.00				
		Periodo	202003		Componente	03.06.05.01				
NO. DE PROGRAMA	03060000		Fecha de Evaluación	07/04/2020						
RESUMEN NARRATIVO	DISTRIBUCION DE AYUDAS SOCIALES A PERSONAS FISICAS (6.14)									
META CUANTITATIVA DESCRIPCIÓN	Apoyos económicos y/o en especie otorgados a personas físicas				Meta cifras	321				
META CUALITATIVA	Contribuir al combate de las desigualdades sociales a través de ayudas Sociales a personas físicas				Población Beneficiaria	386				
NOMBRE DEL INDICADOR	Ayudas sociales personas físicas				Variable a Medir	Ayudas sociales a personas físicas				
MÉTODO CÁLCULO	(Cantidad de Solicitudes Atendidas de Ayudas sociales por personas físicas entregadas /Cantidad de Ayudas Sociales planeadas)*100				Tipo de Fórmula	PORCENTAJE				
Datos del indicador	Tipo de Indicador	GESTIÓN		Linea Base		Evaluación < 10 Evaluación >= 10 y < 21 Evaluación >= 21	11.21			
	Dimensión a med	EFICACIA		Parámetros de Evaluación y Resultado Semaforzado						
	Unidad de medid	Número de solicitudes de ayudas sociales a personas físicas atendidas								
	Frecuencia de medición	TRIMESTRAL								
Datos presupuestales	Presupuesto aprobado			Medios de verificación		Reporte trimestral de personas físicas apoyas con una ayuda social				
	Presupuesto modificado									
	Presupuesto pagado									
	Diferencia Real pagado vs. Presupuesto aprobado									
	Diferencia Real pagado vs. Presupuesto modificado			Fuente de Financiamien	Municipal					
FECHA DE EVALUACIÓN	DESCRIPCIÓN DE LAS ACTIVIDADES EN ESTRICTA CORRELACIÓN A LA META Y AL MÉTODO DE CÁLCULO	DATOS INGRESADOS				TIPOS DE FÓRMULAS Y RESULTADOS				
		Numerador	Denominador (Meta)	Denominador (Año anterior Linea base)	Meta Integral para el efecto de evaluación	Índice	Tasa de Variación	Razón ó Promedio	Porcentaje (Cobertura, Focalización)	Porcentaje de avance
07/04/2020	se otorgaron 36 ayudas sociales	36	321					11.21	11.21	
Tipo de Resultado	Detalle de Resultados por Periodo	Denominador (Metas 100%)			Concepto	Delegacione		Población Beneficiaria		
Real por Periodo	Mes 3 Marzo	36				Planeado	Municipio de Querétaro		386	
Acumulad	TOTAL	36					Municipio de		36	
Observaciones					Real	Municipio de		36		
					Número de archivos:		1			


**GESTIÓN PARA RESULTADOS**  
**MATRIZ DE INDICADORES Y RESULTADOS 2020**  
Ficha Técnica y Evaluación por Indicador  
Coordinación de Gabinete

DEPENDENCIA	SECRETARÍA DE DESARROLLO HUMANO Y SOCIAL				ALINEACIÓN AL PMD					
PROGRAMA	Alcalde en tu CALLE	CLAVE PMD COMPLETA			Eje	03.00.00.00				
		03.06.05.01.10			Programa	03.06.00.00				
		Ejercicio	2020		Línea de Acción	03.06.05.00				
		Periodo	202003		Componente	03.06.05.01				
NO. DE PROGRAMA	03060000		Fecha de Evaluación	07/04/2020		Actividad	03.06.05.01.10			
						NUE Componente	180.0000.00			
RESUMEN NARRATIVO	DISTRIBUCION DE AYUDA SOCIALES A ORGANIZACIONES CIVILES (6.14)									
META CUANTITATIVA DESCRIPCIÓN	Apoyos económicos y/o en especie otorgados a las OSC's				Meta cifras	13				
META CUALITATIVA	Contribuir al combate de las desigualdades sociales a través de las Organizaciones sociales				Población Beneficiaria	16				
NOMBRE DEL INDICADOR	Ayudas sociales personas morales				Variable a Medir	Ayudas sociales a OSC's				
MÉTODO CÁLCULO	(Cantidad de Solicitudes Atendidas/Cantidad de solicitudes planeadas)*100				Tipo de Fórmula	PORCENTAJE				
Datos del indicador	Tipo de Indicador	GESTIÓN		Línea Base		Evaluación < 10 Evaluación >= 10 y < 21 Evaluación >= 21	76.92			
	Dimensión a med	EFICACIA		Parámetros de Evaluación y Resultado Semaforzado						
	Unidad de medid	Número de solicitudes de ayudas sociales a personas morales atendidas								
	Frecuencia de medición	TRIMESTRAL								
Datos presupuestales	Presupuesto aprobado			Medios de verificación		Reporte trimestral de Ayudas Sociales 2020				
	Presupuesto modificado									
	Presupuesto pagado									
	Diferencia Real pagado vs. Presupuesto aprobado									
	Diferencia Real pagado vs. Presupuesto modificado			Fuente de Financiamien						Municipal
FECHA DE EVALUACIÓN	DESCRIPCIÓN DE LAS ACTIVIDADES EN ESTRICTA CORRELACIÓN A LA META Y AL MÉTODO DE CÁLCULO	DATOS INGRESADOS				TIPOS DE FÓRMULAS Y RESULTADOS				
		Numerador	Denominador (Meta)	Denominador (Año anterior Línea base)	Meta Integral para el efecto de evaluación	Índice	Tasa de Variación	Razón ó Promedio	Porcentaje (Cobertura, Focalización)	Porcentaje de avance
07/04/2020	se entregaron 10 apoyos a oSc's	10	13					76.92	76.92	
Tipo de Resultado	Detalle de Resultados por Periodo	Denominador (Metas 100%)			Concepto	Delegacione		Población Beneficiaria		
Real por Periodo	Mes 3 Marzo	10				Planeado	Municipio de Querétaro		16	
Acumulad	TOTAL	10					Municipio de		10	
Observaciones					Real	Municipio de		10		
					Número de archivos:		1			


**GESTIÓN PARA RESULTADOS**  
**MATRIZ DE INDICADORES Y RESULTADOS 2020**  
 Ficha Técnica y Evaluación por Indicador  
 Coordinación de Gabinete

DEPENDENCIA	SECRETARÍA DE DESARROLLO HUMANO Y SOCIAL				ALINEACIÓN AL PMD					
PROGRAMA	Alcalde en tu CALLE	CLAVE PMD COMPLETA			Eje	03.00.00.00				
		03.06.05.01.11			Programa	03.06.00.00				
		Ejercicio	2020		Línea de Acción	03.06.05.00				
		Periodo	202003		Componente	03.06.05.01				
NO. DE PROGRAMA	03060000		Fecha de Evaluación	13/04/2020		Actividad	03.06.05.01.11			
						NUE Componente	180.0000.00			
RESUMEN NARRATIVO	PROMOCION DE APOYOS PARA LA OBTENCION DE TITULOS DE PROPIEDAD O ESCRITURACION EN EXPEDIENTES INDIVIDUALES (6.15)									
META CUANTITATIVA DESCRIPCIÓN	Enviar a la Notaría el 100% de los expedientes individuales, para la escrituración de los predios de origen de propiedad privada				Meta cifras	100%				
META CUALITATIVA	Contribuir a la adquisición de la certeza jurídica a la población sobre sus predios de origen de propiedad privada				Población Beneficiaria	2000				
NOMBRE DEL INDICADOR	Porcentaje de avance de expedientes individuales enviados a la Notaría para escriturar				Variable a Medir	Expedientes individuales enviados a la Notaría para escriturar				
MÉTODO CÁLCULO	(Cantidad de expedientes individuales enviados a la Notaría para escriturar/cantidad de expedientes individuales recibidos)*100				Tipo de Fórmula	PORCENTAJE				
Datos del indicador	Tipo de Indicador	GESTIÓN		Línea Base		Evaluación < 10 Evaluación >= 10 y < 21 Evaluación >= 21	0			
	Dimensión a med	EFICIENCIA		Parámetros de Evaluación y Resultado Semaforzado						
	Unidad de medid	Expedientes individuales enviados a Notaría para escriturar								
	Frecuencia de medición	TRIMESTRAL								
Datos presupuestales	Presupuesto aprobado			Medios de verificación		Reporte trimestral de expedientes individuales enviados a la Notaría para escriturar				
	Presupuesto modificado									
	Presupuesto pagado									
	Diferencia Real pagado vs. Presupuesto aprobado									
	Diferencia Real pagado vs. Presupuesto modificado			Fuente de Financiamien						Municipal
FECHA DE EVALUACIÓN	DESCRIPCIÓN DE LAS ACTIVIDADES EN ESTRICTA CORRELACIÓN A LA META Y AL MÉTODO DE CÁLCULO	DATOS INGRESADOS				TIPOS DE FÓRMULAS Y RESULTADOS				
		Numerador	Denominador (Meta)	Denominador (Año anterior Línea base)	Meta Integral para el efecto de evaluación	Índice	Tasa de Variación	Razón ó Promedio	Porcentaje (Cobertura, Focalización)	Porcentaje de avance
13/04/2020	en este periodo por contingencia no se han enviado al colegio de notarios ningun expediente individual de los 111 recibidos	0	111					0	0	
Tipo de Resultado	Detalle de Resultados por Periodo	Denominador (Metas 100%)			Concepto	Delegacione		Población Beneficiaria		
Real por Periodo	Mes 3 Marzo	0	111		Planeado	EG, FCP, FOS, JVH, SRJ, VCR		2000		
Acumulad	TOTAL	0	111					2000		
Observaciones					Real	EG, FCP, FOS,		2000		
					Número de archivos:		1			


**GESTIÓN PARA RESULTADOS**  
**MATRIZ DE INDICADORES Y RESULTADOS 2020**  
 Ficha Técnica y Evaluación por Indicador  
 Coordinación de Gabinete

DEPENDENCIA	SECRETARÍA DE DESARROLLO HUMANO Y SOCIAL				ALINEACIÓN AL PMD					
PROGRAMA	Alcalde en tu CALLE	CLAVE PMD COMPLETA			Eje	03.00.00.00				
		03.06.05.01.12			Programa	03.06.00.00				
		Ejercicio	2020		Línea de Acción	03.06.05.00				
		Periodo	202003		Componente	03.06.05.01				
NO. DE PROGRAMA	03060000		Fecha de Evaluación	07/04/2020						
RESUMEN NARRATIVO	PROMOCION DE APOYOS PARA LA OBTENCION DE TITULOS DE PROPIEDAD O ESCRITURACION EN LOTES ASIGNADOS (6.15)									
META CUANTITATIVA DESCRIPCIÓN	Promover ante el Tribunal Unitario Agrario el juicio agrario que regularizará el 100% de los lotes de asentamientos humanos irregulares ingresados/cambio de destino, ubicados en predios de origen ejidal				Meta cifras	100%				
META CUALITATIVA	Contribuir a la adquisición de la certeza jurídica a la población, sobre sus predios de origen ejidal				Población Beneficiaria	1500				
NOMBRE DEL INDICADOR	Porcentaje de lotes asignados mediante sentencia emitida por el TUA/cambio de destino				Variable a Medir	Lotes asignados mediante sentencia emitida por el TUA/cam				
MÉTODO CÁLCULO	(Cantidad de lotes asignados mediante sentencia emitida por el TUA, cambio de destino/cantidad de lotes ingresados)*100				Tipo de Fórmula	PORCENTAJE				
Datos del indicador	Tipo de Indicador	GESTIÓN		Línea Base		Evaluación < 10 Evaluación >= 10 y < 21 Evaluación >= 21	100			
	Dimensión a med	EFICIENCIA		Parámetros de Evaluación y Resultado Semaforzado						
	Unidad de medid	Lotes asignados mediante sentencia emitida por el TUA/cambio de destino								
	Frecuencia de medición	TRIMESTRAL								
Datos presupuestales	Presupuesto aprobado			Medios de verificación		Reporte trimestral de lotes asignados mediante sentencia emitida por el TUA/cambio de destino				
	Presupuesto modificado									
	Presupuesto pagado									
	Diferencia Real pagado vs. Presupuesto aprobado									
	Diferencia Real pagado vs. Presupuesto modificado			Fuente de Financiamien	Municipal					
FECHA DE EVALUACIÓN	DESCRIPCIÓN DE LAS ACTIVIDADES EN ESTRICTA CORRELACIÓN A LA META Y AL MÉTODO DE CÁLCULO	DATOS INGRESADOS				TIPOS DE FÓRMULAS Y RESULTADOS				
		Numerador	Denominador (Meta)	Denominador (Año anterior Línea base)	Meta Integral para el efecto de evaluación	Índice	Tasa de Variación	Razón ó Promedio	Porcentaje (Cobertura, Focalización)	Porcentaje de avance
07/04/2020	se asignaron 1088 lotes mediante demanda	1088	1088					100	100	
Tipo de Resultado	Detalle de Resultados por Periodo	Denominador (Metas 100%)			Concepto	Delegacione		Población Beneficiaria		
Real por Periodo	Mes 3 Marzo	1088	1088		Planeado	EG, FCP, FOS, SRJ		1500		
Acumulad	TOTAL	1088	1088							
Observaciones					Real	EG, FCP, FOS,		1088		
					Número de archivos:		1			


**GESTIÓN PARA RESULTADOS**  
**MATRIZ DE INDICADORES Y RESULTADOS 2020**  
Ficha Técnica y Evaluación por Indicador  
Coordinación de Gabinete

DEPENDENCIA	SECRETARÍA DE DESARROLLO HUMANO Y SOCIAL				ALINEACIÓN AL PMD					
PROGRAMA	Alcalde en tu CALLE	CLAVE PMD COMPLETA			Eje	03.00.00.00				
		03.06.05.02			Programa	03.06.00.00				
		Ejercicio	2020		Línea de Acción	03.06.05.00				
		Periodo	202003		Componente	03.06.05.02				
NO. DE PROGRAMA	03060000		Fecha de Evaluación	07/04/2020						
RESUMEN NARRATIVO	Planeación y Coordinación de la Política de Desarrollo Humano y Social Realizada									
META CUANTITATIVA DESCRIPCIÓN	Realizar 1410 Sesiones o Asambleas realizadas por el Sistema de Consejos de Participación Ciudadana				Meta cifras	1410				
META CUALITATIVA	Promover la participación ciudadana a través del Sistema de Consejos de Participación Ciudadana				Población Beneficiaria	26110				
NOMBRE DEL INDICADOR	Porcentaje de sesiones de asambleas realizadas por el Sistema de Consejos de Participación Ciudadana				Variable a Medir	Número de Sesiones o Asambleas realizadas por el Sistema de Cons				
MÉTODO CÁLCULO	(numero de sesiones o asambleas realizadas por el Sistema de Consejos de Participación Ciudadana /numero de sesiones o asambleas planeadas por el Sistema de Consejos de Participación Ciudadana )*100				Tipo de Fórmula	PORCENTAJE				
Datos del indicador	Tipo de Indicador	GESTIÓN		Linea Base		Evaluación < 10 Evaluación >= 10 y < 21 Evaluación >= 21	10.28			
	Dimensión a med	EFICACIA		Parámetros de Evaluación y Resultado Semaforizado						
	Unidad de medid	Asambleas del Sistema de consejos de Participación Ciudadana								
	Frecuencia de medición	TRIMESTRAL								
Datos presupuestales	Presupuesto aprobado	\$0.00		Medios de verificación	Reporte Trimestral de Actas o minutas de asamblea del Sistema de consejos de Participación Ciudadana					
	Presupuesto modificado	\$32,476.64								
	Presupuesto pagado	\$907,712.58								
	Diferencia Real pagado vs. Presupuesto aprobado	-\$907,712.58	0%							
	Diferencia Real pagado vs. Presupuesto modificado	-\$875,235.94	3.58%		Fuente de Financiamien	Municipal				
FECHA DE EVALUACIÓN	DESCRIPCIÓN DE LAS ACTIVIDADES EN ESTRICTA CORRELACIÓN A LA META Y AL MÉTODO DE CÁLCULO	DATOS INGRESADOS				TIPOS DE FÓRMULAS Y RESULTADOS				
		Numerador	Denominador (Meta)	Denominador (Año anterior Linea base)	Meta Integral para el efecto de evaluación	Índice	Tasa de Variación	Razón ó Promedio	Porcentaje (Cobertura, Focalización)	Porcentaje de avance
07/04/2020	se realizaron 145 asambleas o sesiones	145	1410					10.28	10.28	
Tipo de Resultado	Detalle de Resultados por Periodo		Denominador (Metas 100%)		Concepto	Delegacione		Población Beneficiaria		
Real por Periodo	Mes 3 Marzo	145			Planeado	Municipio de Querétaro		26110		
Acumulad	TOTAL	145								
Observaciones		Real	Municipio de				26110			
		Número de archivos:						1		


**GESTIÓN PARA RESULTADOS**  
**MATRIZ DE INDICADORES Y RESULTADOS 2020**  
Ficha Técnica y Evaluación por Indicador  
Coordinación de Gabinete

DEPENDENCIA	SECRETARÍA DE DESARROLLO HUMANO Y SOCIAL				ALINEACIÓN AL PMD				
PROGRAMA	Alcalde en tu CALLE	CLAVE PMD COMPLETA			Eje	03.00.00.00			
		03.06.05.02.01			Programa	03.06.00.00			
		Ejercicio	2020		Línea de Acción	03.06.05.00			
		Periodo	202003		Componente	03.06.05.02			
NO. DE PROGRAMA	03060000		Fecha de Evaluación	07/04/2020		Actividad	03.06.05.02.01		
						NUE Componente	180.0000.00		
RESUMEN NARRATIVO	INTEGRACION DE COMITES COMUNITARIOS (6.5)								
META CUANTITATIVA DESCRIPCIÓN	Realizar 3600 Sesiones o Asambleas de los comités comunitarios					Meta cifras	3600		
META CUALITATIVA	Promover la participación de la población del municipio de Querétaro a través del Sistema de Consejos de Participación Ciudadana					Población Beneficiaria	3600		
NOMBRE DEL INDICADOR	Porcentaje de avance en sesiones de asambleas realizadas de los comités comunitarios					Variable a Medir	Número de Sesiones o Asambleas Realizadas de los comités comunitarios		
MÉTODO CÁLCULO	(numero de sesiones o asambleas de los comités comunitarios realizadas/numero de sesiones o asambleas de los comités comunitarios planeadas)*100					Tipo de Fórmula	PORCENTAJE		
Datos del indicador	Tipo de Indicador	GESTIÓN		Linea Base		Evaluación < 10 Evaluación >= 10 y < 21 Evaluación >= 21	3.39		
	Dimensión a med	EFICACIA		Parámetros de Evaluación y Resultado Semaforzado					
	Unidad de medid	Asambleas o sesiones de los comités comunitarios							
	Frecuencia de medición	TRIMESTRAL							
Datos presupuestales	Presupuesto aprobado			Medios de verificación		Reporte Trimestral de Actas o minutas de asamblea de los comités comunitarios			
	Presupuesto modificado								
	Presupuesto pagado								
	Diferencia Real pagado vs. Presupuesto aprobado								
	Diferencia Real pagado vs. Presupuesto modificado			Fuente de Financiamien					Municipal
FECHA DE EVALUACIÓN	DESCRIPCIÓN DE LAS ACTIVIDADES EN ESTRICTA CORRELACIÓN A LA META Y AL MÉTODO DE CÁLCULO	DATOS INGRESADOS				TIPOS DE FÓRMULAS Y RESULTADOS			
		Numerador	Denominador (Meta)	Denominador (Año anterior Linea base)	Meta Integral para el efecto de evaluación	Índice	Tasa de Variación	Razón ó Promedio	Porcentaje (Cobertura, Focalización)
07/04/2020	se realizarian 122 secciones de comites comunitarios	122	3600					3.39	3.39
Tipo de Resultado	Detalle de Resultados por Periodo	Denominador (Metas 100%)			Concepto	Delegacione		Población Beneficiaria	
Real por Periodo	Mes 3 Marzo	122				Planeado	Municipio de Querétaro		3600
Acumulad	TOTAL	122							
Observaciones						Real	Municipio de		122
						Número de archivos:		1	

**GESTIÓN PARA RESULTADOS**  
**MATRIZ DE INDICADORES Y RESULTADOS 2020**  
Ficha Técnica y Evaluación por Indicador  
Coordinación de Gabinete

DEPENDENCIA	SECRETARÍA DE DESARROLLO HUMANO Y SOCIAL				ALINEACIÓN AL PMD						
PROGRAMA	Alcalde en tu CALLE	CLAVE PMD COMPLETA 03.06.05.02.02			Eje	03.00.00.00					
		Ejercicio	2020		Programa	03.06.00.00					
		Periodo	202003		Línea de Acción	03.06.05.00					
NO. DE PROGRAMA	03060000		Fecha de Evaluación	07/04/2020		Componente	03.06.05.02				
					Actividad	03.06.05.02.02					
					NUE Componente	180.0000.00					
RESUMEN NARRATIVO	INTEGRACION DE CONSEJOS TEMATICOS (6.5)										
META CUANTITATIVA DESCRIPCIÓN	Realizar 110 Sesiones o Asambleas realizadas de los consejos temáticos				Meta cifras	110					
META CUALITATIVA	Promover la participación ciudadana a través del Sistema de Consejos de Participación Ciudadana				Población Beneficiaria	110					
NOMBRE DEL INDICADOR	Porcentaje de sesiones de asambleas realizadas de los consejos temáticos				Variable a Medir	Número de Sesiones o Asambleas realizadas de los consejos temáticos					
MÉTODO CÁLCULO	(numero de sesiones o asambleas de los consejos temáticos realizadas/numero de sesiones o asambleas de los consejos temáticos planeadas)*100				Tipo de Fórmula	PORCENTAJE					
Datos del indicador	Tipo de Indicador	GESTIÓN		Linea Base		Evaluación < 10 Evaluación >= 10 y < 21 Evaluación >= 21	20.91				
	Dimensión a med	EFICACIA		Parámetros de							
	Unidad de medid	Asambleas de Consejos Temáticos		Evaluación y Resultado Semaforizado							
	Frecuencia de medición	TRIMESTRAL									
Datos presupuestales	Presupuesto aprobado			Medios de verificación		Reporte Trimestral de Actas o minutas de asamblea de Consejos Temáticos					
	Presupuesto modificado										
	Presupuesto pagado										
	Diferencia Real pagado vs. Presupuesto aprobado										
	Diferencia Real pagado vs. Presupuesto modificado			Fuente de Financiamien							Municipal
FECHA DE EVALUACIÓN	DESCRIPCIÓN DE LAS ACTIVIDADES EN ESTRICTA CORRELACIÓN A LA META Y AL MÉTODO DE CÁLCULO	DATOS INGRESADOS				TIPOS DE FÓRMULAS Y RESULTADOS					
		Numerador	Denominador (Meta)	Denominador (Año anterior Linea base)	Meta Integral para el efecto de evaluación	Índice	Tasa de Variación	Razón ó Promedio	Porcentaje (Cobertura, Focalización)	Porcentaje de avance	
07/04/2020	se realizaron 23 sesiones de consejos temáticos	23	110					20.91	20.91		
Tipo de Resultado	Detalle de Resultados por Periodo			Denominador (Metas 100%)		Concepto	Delegacione		Población Beneficiaria		
Real por Periodo	Mes 3 Marzo	23				Planeado	Municipio de Querétaro		110		
Acumulad	TOTAL	23									
Observaciones					Real	Municipio de		110			
					Número de archivos:		1				

**GESTIÓN PARA RESULTADOS**  
**MATRIZ DE INDICADORES Y RESULTADOS 2020**  
Ficha Técnica y Evaluación por Indicador  
Coordinación de Gabinete

DEPENDENCIA	SECRETARÍA DE DESARROLLO HUMANO Y SOCIAL				ALINEACIÓN AL PMD						
PROGRAMA	Alcalde en tu CALLE	CLAVE PMD COMPLETA 03.06.05.02.03			Eje	03.00.00.00					
		Ejercicio	2020		Programa	03.06.00.00					
		Periodo	202003		Línea de Acción	03.06.05.00					
NO. DE PROGRAMA	03060000		Fecha de Evaluación	07/04/2020		Componente	03.06.05.02				
						Actividad	03.06.05.02.03				
						NUE Componente	180.0000.00				
RESUMEN NARRATIVO	PROFESIONALIZACION A INTEGRANTES DEL SCPCMQ (6.5)										
META CUANTITATIVA DESCRIPCIÓN	8 cursos o talleres para la profesionalización ciudadana					Meta cifras	8				
META CUALITATIVA	Fortalecer la participación ciudadana a partir de la profesionalización de quienes integran el Sistema de Consejos de Participación Ciudadana.					Población Beneficiaria	320				
NOMBRE DEL INDICADOR	Porcentaje de avance en cursos de profesionalización realizados					Variable a Medir	Cursos o talleres de formación para la profesionalización de la				
MÉTODO CÁLCULO	(numero de cursos de profesionalización realizados/numero de cursos de profesionalización planeados)*100					Tipo de Fórmula	PORCENTAJE				
Datos del indicador	Tipo de Indicador	GESTIÓN			Línea Base		Evaluación < 10 Evaluación >= 10 y < 21 Evaluación >= 21	0			
	Dimensión a med	EFICACIA			Parámetros de Evaluación y Resultado Semaforizado						
	Unidad de medid	Cursos de profesionalización realizados									
	Frecuencia de medición	TRIMESTRAL									
Datos presupuestales	Presupuesto aprobado				Medios de verificación	Reporte Trimestral de Cursos de Profesionalización Realizados					
	Presupuesto modificado										
	Presupuesto pagado										
	Diferencia Real pagado vs. Presupuesto aprobado										
	Diferencia Real pagado vs. Presupuesto modificado				Fuente de Financiamien	Municipal					
FECHA DE EVALUACIÓN	DESCRIPCIÓN DE LAS ACTIVIDADES EN ESTRICTA CORRELACIÓN A LA META Y AL MÉTODO DE CÁLCULO	DATOS INGRESADOS				TIPOS DE FÓRMULAS Y RESULTADOS					
		Numerador	Denominador (Meta)	Denominador (Año anterior Línea base)	Meta Integral para el efecto de evaluación	Índice	Tasa de Variación	Razón ó Promedio	Porcentaje (Cobertura, Focalización)	Porcentaje de avance	
07/04/2020	no se han realizado cursos	0	8					0	0		
Tipo de Resultado	Detalle de Resultados por Periodo	Denominador (Metas 100%)			Concepto	Delegacione		Población Beneficiaria			
Real por Periodo	Mes 3 Marzo	0				Planeado	Municipio de Querétaro		320		
Acumulad	TOTAL	0									
Observaciones						Real	Municipio de		0		
						Número de archivos:		1			