




GESTIÓN PARA RESULTADOS
MATRIZ DE INDICADORES Y RESULTADOS 2020
Ficha Técnica y Evaluación por Indicador
Coordinación de Gabinete

DEPENDENCIA	SECRETARÍA GENERAL DE GOBIERNO MUNICIPAL				ALINEACIÓN AL PMD						
PROGRAMA	Querétaro Amigable	CLAVE PMD COMPLETA 03.05.01.01			Eje	03.00.00.00					
		Ejercicio	2020		Programa	03.05.00.00					
		Periodo	202006		Línea de Acción	03.05.01.00					
NO. DE PROGRAMA	03050000		Fecha de Evaluación	05/07/2020		Componente	03.05.01.01				
RESUMEN NARRATIVO	Administración del Registro Civil Municipal Implementado (5.1)										
META CUANTITATIVA DESCRIPCIÓN	Cumplir al 100% con los Actos Registrales del Registro Civil						Meta cifras	100%			
META CUALITATIVA	Dar certeza jurídica de los Actos Registrales realizados, mediante el registro, resguardo y certificación de los actos que en términos de normatividad se establecen						Población Beneficiaria	447,324 mujeres y 431,607 hombres			
NOMBRE DEL INDICADOR	Porcentaje de actos registrales realizados						Variable a Medir	Actos Registrales realizados			
MÉTODO CÁLCULO	(Número de actos registrales, realizados / número de actos registrales que cumplen con los requisitos) * 100						Tipo de Fórmula	PORCENTAJE			
Datos del indicador	Tipo de Indicador	GESTIÓN		Línea Base		Evaluación < 20 Evaluación >= 20 y < 42 Evaluación >= 42	100				
	Dimensión a med	EFICACIA		Parámetros de Evaluación y Resultado Semaforizado							
	Unidad de medid	Actos de registros realizados									
	Frecuencia de medición	TRIMESTRAL									
Datos presupuestales	Presupuesto aprobado	\$0.00		Medios de verificación	Informe trimestral de actos registrales						
	Presupuesto modificado	\$715,594.38									
	Presupuesto pagado	\$1,241,111.61									
	Diferencia Real pagado vs. Presupuesto aprobado	-\$1,241,111.61	0%								
	Diferencia Real pagado vs. Presupuesto modificado	-\$525,517.23	57.66%		Fuente de Financiamien	Municipal					
FECHA DE EVALUACIÓN	DESCRIPCIÓN DE LAS ACTIVIDADES EN ESTRICTA CORRELACIÓN A LA META Y AL MÉTODO DE CÁLCULO	DATOS INGRESADOS				TIPOS DE FÓRMULAS Y RESULTADOS					
		Numerador	Denominador (Meta)	Denominador anterior (Línea base)	Meta Integral para el efecto de evaluación	Índice	Tasa de Variación	Razón ó Promedio	Porcentaje (Cobertura, Focalización)	Porcentaje de avance	
05/07/2020	Se inscribieron 4147 actos registrales, entre los que se encuentran 2298 nacimientos, 3 reconocimientos, 1 adopción, 13 matrimonios, 231 divorcios, 1596 defunciones y 5 inscripciones de actas extranjeras a través de las Oficinas del Registro Civil Municipal	4147	4147					100	100		
Tipo de Resultado	Detalle de Resultados por Periodo	Denominador (Metas 100%)			Concepto	Delegacione		Población Beneficiaria			
Real por Periodo	Mes 6 Junio	4147	4147		Planeado	Municipio de Querétaro	447,324 mujeres y 431,607 hombres				
Acumulad	TOTAL	10240	10240								
Observaciones		Real	Municipio de		447,324 mujeres y						
		Número de archivos:	1								


GESTIÓN PARA RESULTADOS
MATRIZ DE INDICADORES Y RESULTADOS 2020
Ficha Técnica y Evaluación por Indicador
Coordinación de Gabinete

DEPENDENCIA	SECRETARÍA GENERAL DE GOBIERNO MUNICIPAL				ALINEACIÓN AL PMD					
PROGRAMA	Querétaro Amigable	CLAVE PMD COMPLETA			Eje	03.00.00.00				
		03.05.01.01.01			Programa	03.05.00.00				
		Ejercicio	2020		Línea de Acción	03.05.01.00				
		Periodo	202006		Componente	03.05.01.01				
NO. DE PROGRAMA	03050000		Fecha de Evaluación	05/07/2020		Actividad	03.05.01.01.01			
						NUE Componente	140.0000.00			
RESUMEN NARRATIVO	FORTALECIMIENTO DE VINCULOS FAMILIARES EN MATERIA DE REGISTRO CIVIL (5.1)									
META CUANTITATIVA DESCRIPCIÓN	Realizar el 100% de los registros de nacimiento en donde los padres sean menores de edad					Meta cifras	100%			
META CUALITATIVA	Garantizar el cumplimiento al artículo 4to constitucional					Población Beneficiaria	447,324 mujeres y 431,607 hombres			
NOMBRE DEL INDICADOR	Porcentaje de registro de nacimiento donde los padres son menores de edad					Variable a Medir	Registros de Nacimiento cuando los padres son menores			
MÉTODO CÁLCULO	(Número de registros de ciudadanos realizados por padres menores de edad/ número de registros de ciudadanos que cumplen con los requisitos establecidos para padres menores de edad)*100					Tipo de Fórmula	PORCENTAJE			
Datos del indicador	Tipo de Indicador	GESTIÓN		Línea Base		Evaluación < 20 Evaluación >= 20 y < 42 Evaluación >= 42	100			
	Dimensión a medir	EFICACIA		Parámetros de Evaluación y Resultado Semaforizado						
	Unidad de medida	Registros de nacimientos								
	Frecuencia de medición	TRIMESTRAL								
Datos presupuestales	Presupuesto aprobado			Medios de verificación		Informe trimestral actos registrales que cumplen con los requisitos establecidos para padres menores de edad				
	Presupuesto modificado									
	Presupuesto pagado									
	Diferencia Real pagado vs. Presupuesto aprobado									
	Diferencia Real pagado vs. Presupuesto modificado			Fuente de Financiamiento	Municipal					
FECHA DE EVALUACIÓN	DESCRIPCIÓN DE LAS ACTIVIDADES EN ESTRICTA CORRELACIÓN A LA META Y AL MÉTODO DE CÁLCULO	DATOS INGRESADOS				TIPOS DE FÓRMULAS Y RESULTADOS				
		Numerador	Denominador (Meta)	Denominador (Año anterior Línea base)	Meta Integral para el efecto de evaluación	Índice	Tasa de Variación	Razón ó Promedio	Porcentaje (Cobertura, Focalización)	Porcentaje de avance
05/07/2020	Se inscribieron 106 registros de nacimiento correspondientes a padres menores de edad.	106	106					100	100	
Tipo de Resultado	Detalle de Resultados por Periodo			Denominador (Metas 100%)		Concepto	Delegación		Población Beneficiaria	
Real por Periodo	Mes 6 Junio	106	106		Planeado	Municipio de Querétaro	447,324 mujeres y 431,607 hombres			
Acumulad	TOTAL	279	279							
Observaciones						Real	Municipio de	447,324 mujeres y		
						Número de archivos:		1		


GESTIÓN PARA RESULTADOS
 MATRIZ DE INDICADORES Y RESULTADOS 2020
 Ficha Técnica y Evaluación por Indicador
 Coordinación de Gabinete

DEPENDENCIA	SECRETARÍA GENERAL DE GOBIERNO MUNICIPAL				ALINEACIÓN AL PMD						
PROGRAMA	Querétaro Amigable	CLAVE PMD COMPLETA 03.05.01.01.02			Eje	03.00.00.00					
		Ejercicio	2020		Programa	03.05.00.00					
		Periodo	202006		Línea de Acción	03.05.01.00					
NO. DE PROGRAMA	03050000		Fecha de Evaluación	05/07/2020		Componente	03.05.01.01				
						Actividad	03.05.01.01.02				
						NUE Componente	140.0000.00				
RESUMEN NARRATIVO	FORTALECIMIENTO AL EQUIPAMIENTO DEL REGISTRO CIVIL (5.1)										
META CUANTITATIVA DESCRIPCIÓN	Adquirir el 100% del Equipamiento Solicitado para fortalecimiento del Registro Civil.					Meta cifras	100%				
META CUALITATIVA	Brindar mayor eficacia a la Ciudadanía					Población Beneficiaria	447,324 mujeres y 431,607 hombres				
NOMBRE DEL INDICADOR	Equipamiento Adquirido del Registro Civil					Variable a Medir	Compra de Equipamiento del Registro Civil para mejor				
MÉTODO CÁLCULO	(Equipamiento adquirido para el Registro Civil/ Equipamiento Solicitado para el Registro Civil)*100					Tipo de Fórmula	PORCENTAJE				
Datos del indicador	Tipo de Indicador	GESTIÓN			Línea Base		Evaluación < 20 Evaluación >= 20 y < 42 Evaluación >= 42	0			
	Dimensión a med	EFICACIA			Parámetros de Evaluación y Resultado Semaforzado						
	Unidad de medid	Equipamiento para Registro Civil									
	Frecuencia de medición	TRIMESTRAL									
Datos presupuestales	Presupuesto aprobado				Medios de verificación	Reporte de Equipamiento Adquirido, soporte documental.					
	Presupuesto modificado										
	Presupuesto pagado										
	Diferencia Real pagado vs. Presupuesto aprobado										
	Diferencia Real pagado vs. Presupuesto modificado				Fuente de Financiamien	Municipal					
FECHA DE EVALUACIÓN	DESCRIPCIÓN DE LAS ACTIVIDADES EN ESTRICTA CORRELACIÓN A LA META Y AL MÉTODO DE CÁLCULO	DATOS INGRESADOS				TIPOS DE FÓRMULAS Y RESULTADOS					
		Numerador	Denominador (Meta)	Denominador (Año anterior Línea base)	Meta Integral para el efecto de evaluación	Índice	Tasa de Variación	Razón ó Promedio	Porcentaje (Cobertura, Focalización)	Porcentaje de avance	
05/07/2020	Durante los meses de Abril a Junio 2020 no se realizaron compras de equipamiento para la Dirección Municipal del Registro Civil.	0	0					0	0		
Tipo de Resultado	Detalle de Resultados por Periodo	Denominador (Metas 100%)			Concepto	Delegacione		Población Beneficiaria			
Real por Periodo	Mes 6 Junio	0	0		Planeado	Municipio de Querétaro	447,324 mujeres y 431,607 hombres				
Acumulad	TOTAL	0	0								
Observaciones						Real	Municipio de	447,324 mujeres y			
						Número de archivos:		1			


GESTIÓN PARA RESULTADOS
 MATRIZ DE INDICADORES Y RESULTADOS 2020
 Ficha Técnica y Evaluación por Indicador
 Coordinación de Gabinete

DEPENDENCIA	SECRETARÍA GENERAL DE GOBIERNO MUNICIPAL				ALINEACIÓN AL PMD					
PROGRAMA	Querétaro Amigable	CLAVE PMD COMPLETA			Eje	03.00.00.00				
		03.05.01.01.03			Programa	03.05.00.00				
		Ejercicio	2020		Línea de Acción	03.05.01.00				
		Periodo	202006		Componente	03.05.01.01				
NO. DE PROGRAMA	03050000		Fecha de Evaluación	05/07/2020		Actividad	03.05.01.01.03			
						NUE Componente	140.0000.00			
RESUMEN NARRATIVO	REALIZACION DE CAMPANAS DE MATRIMONIOS COLECTIVOS (5.14)									
META CUANTITATIVA DESCRIPCIÓN	Realizar el 100% de los Matrimonios Colectivos en campaña					Meta cifras	100%			
META CUALITATIVA	Que la ciudadanía logre acceder a el conjunto de obligaciones y derechos que surgen con el matrimonio					Población Beneficiaria	447,324 mujeres y 431,607 hombres			
NOMBRE DEL INDICADOR	Porcentaje matrimonios colectivos					Variable a Medir	Matrimonios Colectivos Celebrados en Campa			
MÉTODO CÁLCULO	(Número de matrimonios colectivos efectuados / Número de solicitudes ingresadas para matrimonio colectivo)*100					Tipo de Fórmula	PORCENTAJE			
Datos del indicador	Tipo de Indicador	GESTIÓN		Linea Base		Evaluación < 20 Evaluación >= 20 y < 42 Evaluación >= 42	100			
	Dimensión a med	EFICACIA		Parámetros de Evaluación y Resultado Semaforizado						
	Unidad de medid	Matrimonios Colectivos								
	Frecuencia de medición	TRIMESTRAL								
Datos presupuestales	Presupuesto aprobado			Medios de verificación		Informe de matrimonios colectivos realizados				
	Presupuesto modificado									
	Presupuesto pagado									
	Diferencia Real pagado vs. Presupuesto aprobado									
	Diferencia Real pagado vs. Presupuesto modificado			Fuente de Financiamien	Municipal					
FECHA DE EVALUACIÓN	DESCRIPCIÓN DE LAS ACTIVIDADES EN ESTRICTA CORRELACIÓN A LA META Y AL MÉTODO DE CÁLCULO	DATOS INGRESADOS				TIPOS DE FÓRMULAS Y RESULTADOS				
		Numerador	Denominador (Meta)	Denominador (Año anterior Linea base)	Meta Integral para el efecto de evaluación	Índice	Tasa de Variación	Razón ó Promedio	Porcentaje (Cobertura, Focalización)	Porcentaje de avance
05/07/2020	Se celebraron 7 trámites de matrimonios colectivos dentro de las campañas del Registro Civil.	7	7					100	100	
Tipo de Resultado	Detalle de Resultados por Periodo	Denominador (Metas 100%)			Concepto	Delegacione		Población Beneficiaria		
Real por Periodo	Mes 6 Junio	7	7		Planeado	Municipio de Querétaro	447,324 mujeres y 431,607 hombres			
Acumulad	TOTAL	94	94							
Observaciones						Real	Municipio de	447,324 mujeres y		
						Número de archivos:		1		


GESTIÓN PARA RESULTADOS
MATRIZ DE INDICADORES Y RESULTADOS 2020
Ficha Técnica y Evaluación por Indicador
Coordinación de Gabinete

DEPENDENCIA	SECRETARÍA GENERAL DE GOBIERNO MUNICIPAL			ALINEACIÓN AL PMD						
PROGRAMA	Querétaro Amigable	CLAVE PMD COMPLETA 03.05.01.01.04			Eje	03.00.00.00				
		Ejercicio	2020		Programa	03.05.00.00				
		Periodo	202006		Línea de Acción	03.05.01.00				
NO. DE PROGRAMA	03050000	Fecha de Evaluación	05/07/2020		Componente	03.05.01.01				
					Actividad	03.05.01.01.04				
					NUE Componente	140.0000.00				
RESUMEN NARRATIVO	EJECUCION DE CAMPANA DE EXHUMACIONES (5.14)									
META CUANTITATIVA DESCRIPCIÓN	Dar cumplimiento al 100% del programa de campaña de exhumación y cremación de restos áridos				Meta cifras	100%				
META CUALITATIVA	Contar con espacios en los panteones para otorgar espacios a las y los ciudadanos				Población Beneficiaria	447,324 mujeres y 431,607 hombres				
NOMBRE DEL INDICADOR	Porcentaje permisos de exhumación y cremación de restos áridos otorgados				Variable a Medir	Permisos de Exhumaciones y Cremación de restos áridos				
MÉTODO CÁLCULO	(Número de permisos otorgados de exhumación y cremación de restos áridos / Total de permisos solicitados para exhumación y cremación de restos áridos)*100				Tipo de Fórmula	PORCENTAJE				
Datos del indicador	Tipo de Indicador	GESTIÓN		Línea Base		Evaluación < 20 Evaluación >= 20 y < 42 Evaluación >= 42	100			
	Dimensión a med	EFICACIA		Parámetros de Evaluación y Resultado Semaforzado						
	Unidad de medid	Permisos de exhumación y cremación de restos áridos								
	Frecuencia de medición	TRIMESTRAL								
Datos presupuestales	Presupuesto aprobado			Medios de verificación		Informe de exhumaciones y cremaciones de restos áridos otorgados				
	Presupuesto modificado									
	Presupuesto pagado									
	Diferencia Real pagado vs. Presupuesto aprobado									
	Diferencia Real pagado vs. Presupuesto modificado			Fuente de Financiamien						Municipal
FECHA DE EVALUACIÓN	DESCRIPCIÓN DE LAS ACTIVIDADES EN ESTRICTA CORRELACIÓN A LA META Y AL MÉTODO DE CÁLCULO	DATOS INGRESADOS				TIPOS DE FÓRMULAS Y RESULTADOS				
		Numerador	Denominador (Meta)	Denominador anterior (Línea base)	Meta Integral para el efecto de evaluación	Índice	Tasa de Variación	Razón ó Promedio	Porcentaje (Cobertura, Focalización)	Porcentaje de avance
05/07/2020	Se emitieron 0 permisos de exhumación y cremación de restos áridos en campaña.	0	0					100	100	
Tipo de Resultado	Detalle de Resultados por Periodo	Denominador (Metas 100%)			Concepto	Delegacione		Población Beneficiaria		
Real por Periodo	Mes 6 Junio	0	0		Planeado	Municipio de Querétaro	447,324 mujeres y 431,607 hombres			
Acumulad	TOTAL	123	123							
Observaciones					Real	Municipio de	447,324 mujeres y			
					Número de archivos:		1			


GESTIÓN PARA RESULTADOS
MATRIZ DE INDICADORES Y RESULTADOS 2020
 Ficha Técnica y Evaluación por Indicador
 Coordinación de Gabinete

DEPENDENCIA	SISTEMA MUNICIPAL PARA EL DESARROLLO INTEGRAL DE LA FAMILIA			ALINEACIÓN AL PMD						
PROGRAMA	Querétaro Amigable	CLAVE PMD COMPLETA			Eje	03.00.00.00				
		03.05.03.01			Programa	03.05.00.00				
		Ejercicio	2020		Línea de Acción	03.05.03.00				
		Periodo	202006		Componente	03.05.03.01				
NO. DE PROGRAMA	03050000		Fecha de Evaluación	07/07/2020						
RESUMEN NARRATIVO	Asistencia Social y Prestación de Servicios a Niñas, Niños y Adolescentes. Proporcionados									
META CUANTITATIVA DESCRIPCIÓN	Atender el 100% de beneficiarios inscritos en el padrón, en beneficio de Niñas, Niños y Adolescentes del Municipio de Querétaro				Meta cifras	100%				
META CUALITATIVA	Brindar atención que beneficie el desarrollo óptimo de Niñas, Niños y Adolescentes del Municipio de Querétaro en situación de vulnerabilidad.				Población Beneficiaria	1650				
NOMBRE DEL INDICADOR	Porcentaje de Niñas, Niños y Adolescentes beneficiados con Asistencia Social y Prestación de Servicios				Variable a Medir	Número de beneficiarios de Asistencia Social y Pres				
MÉTODO CÁLCULO	(Cantidad de beneficiarios de Asistencia Social y Prestación de Servicios a Niñas, Niños y Adolescentes atendidos/Cantidad de beneficiarios de Asistencia Social y Prestación de Servicios a Niñas, Niños y Adolescentes, registrados)*100				Tipo de Fórmula	PORCENTAJE				
Datos del indicador	Tipo de Indicador	GESTIÓN		Línea Base		Evaluación < 20 Evaluación >= 20 y < 42 Evaluación >= 42	100.24			
	Dimensión a med	EFICACIA		Parámetros de Evaluación y Resultado Semaforizado						
	Unidad de medid	Beneficiarios atendidos en Asistencia Social y Prestación de Servicios a Niñas, Niños y A								
	Frecuencia de medición	TRIMESTRAL								
Datos presupuestales	Presupuesto aprobado	\$0.00		Medios de verificación	Listas de registro, Padrón de Beneficiarios de Asistencia Social y Prestación de Servicios a Niñas, Niños y Adolescentes.					
	Presupuesto modificado	\$698,918.78								
	Presupuesto pagado	\$1,317,382.53								
	Diferencia Real pagado vs. Presupuesto aprobado	-\$1,317,382.53	0%							
	Diferencia Real pagado vs. Presupuesto modificado	-\$618,463.75	53.05%		Fuente de Financiamien	Municipal				
FECHA DE EVALUACIÓN	DESCRIPCIÓN DE LAS ACTIVIDADES EN ESTRICTA CORRELACIÓN A LA META Y AL MÉTODO DE CÁLCULO	DATOS INGRESADOS				TIPOS DE FÓRMULAS Y RESULTADOS				
		Numerador	Denominador (Meta)	Denominador (Año anterior Línea base)	Meta Integral para el efecto de evaluación	Índice	Tasa de Variación	Razón ó Promedio	Porcentaje (Cobertura, Focalización)	Porcentaje de avance
07/07/2020	2,260 apoyos y/o servicios otorgados. 2,260 apoyos y/o servicios solicitados.	2260	2260					100.24	100.24	
Tipo de Resultado	Detalle de Resultados por Periodo	Denominador (Metas 100%)			Concepto	Delegacione		Población Beneficiaria		
Real por Periodo	Mes 6 Junio	2260	2260		Planeado	Municipio de Querétaro		1650		
Acumulad	TOTAL	82116	81916							
Observaciones	En prevención ante la pandemia sanitaria por COVID -19, algunos de los apoyos y/o servicios se han visto detenidos.				Real	Municipio de		2260		
					Número de archivos:		1			


GESTIÓN PARA RESULTADOS
 MATRIZ DE INDICADORES Y RESULTADOS 2020
 Ficha Técnica y Evaluación por Indicador
 Coordinación de Gabinete

DEPENDENCIA	SISTEMA MUNICIPAL PARA EL DESARROLLO INTEGRAL DE LA FAMILIA			ALINEACIÓN AL PMD						
PROGRAMA	Querétaro Amigable	CLAVE PMD COMPLETA 03.05.03.01.01			Eje	03.00.00.00				
		Ejercicio	2020		Programa	03.05.00.00				
		Periodo	202006		Línea de Acción	03.05.03.00				
NO. DE PROGRAMA	03050000	Fecha de Evaluación	07/07/2020		Componente	03.05.03.01				
					Actividad	03.05.03.01.01				
					NUE Componente	250.0000.00				
RESUMEN NARRATIVO	OTORGAMIENTO DE APOYOS Y SERVICIOS DE PROTECCION, ASISTENCIA Y REPRESENTACION JURIDICA A LA POBLACION VULNERABLE (5.3)									
META CUANTITATIVA DESCRIPCIÓN	Atender el 100% las solicitudes de Apoyos y Servicios de protección, asistencia y representación jurídica en beneficio de Niñas, Niños, Adolescentes y Población Vulnerable del Municipio de Querétaro				Meta cifras	100%				
META CUALITATIVA	Otorgar apoyos y servicios que beneficie el desarrollo óptimo de Niñas, Niños, Adolescentes y Población Vulnerable del Municipio de Querétaro.				Población Beneficiaria	1650				
NOMBRE DEL INDICADOR	Porcentaje de apoyos y servicios de protección, asistencia y representación jurídica de Niñas, Niños, Adolescentes y Población Vulnerable del Municipio de Querétaro.				Variable a Medir	Número de Apoyos y Servicios de protección, asistencia				
MÉTODO CÁLCULO	(Cantidad de apoyos y servicios de protección, asistencia y representación jurídica de Niñas, Niños, Adolescentes y Población Vulnerable del Municipio de Querétaro, otorgados/Cantidad de apoyos y servicios de protección, asistencia y representación jurídica de Niñas, Niños, Adolescentes y Población Vulnerable del Municipio de Querétaro)				Tipo de Fórmula	PORCENTAJE				
Datos del indicador	Tipo de Indicador	GESTIÓN		Línea Base		Evaluación < 20 Evaluación >= 20 y < 42 Evaluación >= 42	100			
	Dimensión a med	EFICACIA		Parámetros de Evaluación y Resultado Semaforzado						
	Unidad de medid	Apoyos y servicios otorgados de protección, asistencia y representación jurídica								
	Frecuencia de medición	TRIMESTRAL								
Datos presupuestales	Presupuesto aprobado			Medios de verificación		Listas de Registro y/o Padrón de Beneficiarios de apoyos y servicios de protección, asistencia y representación jurídica de Niñas, Niños, Adolescentes y Población Vulnerable del Municipio de Querétaro.				
	Presupuesto modificado									
	Presupuesto pagado									
	Diferencia Real pagado vs. Presupuesto aprobado									
	Diferencia Real pagado vs. Presupuesto modificado			Fuente de Financiamien						Municipal
FECHA DE EVALUACIÓN	DESCRIPCIÓN DE LAS ACTIVIDADES EN ESTRICTA CORRELACIÓN A LA META Y AL MÉTODO DE CÁLCULO	DATOS INGRESADOS				TIPOS DE FÓRMULAS Y RESULTADOS				
		Numerador	Denominador (Meta)	Denominador anterior (Línea base)	Meta Integral para el efecto de evaluación	Índice	Tasa de Variación	Razón ó Promedio	Porcentaje (Cobertura, Focalización)	Porcentaje de avance
07/07/2020	Apoyos y/o servicios otorgados: 300 Apoyos y/o servicios solicitados: 300	300	300					100	100	
Tipo de Resultado	Detalle de Resultados por Periodo	Denominador (Metas 100%)			Concepto	Delegacione		Población Beneficiaria		
Real por Periodo	Mes 6 Junio	300	300		Planeado	Municipio de Querétaro		1650		
Acumulad	TOTAL	3389	3389			Municipio de		300		
Observaciones	En prevención ante la pandemia sanitaria por COVID -19, algunos de los apoyos y/o servicios se han visto detenidos.				Real	Municipio de		300		
					Número de archivos:		1			


GESTIÓN PARA RESULTADOS
MATRIZ DE INDICADORES Y RESULTADOS 2020
Ficha Técnica y Evaluación por Indicador
Coordinación de Gabinete

DEPENDENCIA	SECRETARÍA DE DESARROLLO HUMANO Y SOCIAL				ALINEACIÓN AL PMD					
PROGRAMA	Querétaro Amigable	CLAVE PMD COMPLETA			Eje	03.00.00.00				
		03.05.05.01			Programa	03.05.00.00				
		Ejercicio	2020		Línea de Acción	03.05.05.00				
		Periodo	202006		Componente	03.05.05.01				
NO. DE PROGRAMA	03050000		Fecha de Evaluación	08/07/2020		Actividad				
NO. DE PROGRAMA	03050000		Fecha de Evaluación	08/07/2020		NUE Componente	180.0000.00			
RESUMEN NARRATIVO	Capacitación en Artes y Oficios realizadas									
META CUANTITATIVA DESCRIPCIÓN	Capacitar a 1145 personas en Artes y Oficios dentro de los dos centros culturales del Instituto					Meta cifras	1145			
META CUALITATIVA	Apoyar la economía familiar de los diferentes sectores de la población, proporcionando la capacitación de diversos oficios que contribuyen al autoempleo, así mismo propicia el desarrollo de la creatividad individual y la sana convivencia.					Población Beneficiaria	1050			
NOMBRE DEL INDICADOR	Beneficiarios de talleres en artes y oficios					Variable a Medir	Número de beneficiarios			
MÉTODO CÁLCULO	(Beneficiarios Inscritos a talleres de Artes y Oficios /Beneficiarios Planeados en talleres de artes y Oficios)*100					Tipo de Fórmula	PORCENTAJE			
Datos del indicador	Tipo de Indicador	GESTIÓN		Línea Base		Evaluación < 20 Evaluación >= 20 y < 42 Evaluación >= 42	26.72			
	Dimensión a med	EFICIENCIA		Parámetros de Evaluación y Resultado Semaforizado						
	Unidad de medid	Beneficiarios Inscritos								
	Frecuencia de medición	TRIMESTRAL								
Datos presupuestales	Presupuesto aprobado	\$0.00		Medios de verificación	REPORTE TRIMESTRAL DE BENEFICIARIOS DE PERSONAS INSCRITAS EN TALLERES					
	Presupuesto modificado	-\$1,041,362.96								
	Presupuesto pagado	\$928,488.07								
	Diferencia Real pagado vs. Presupuesto aprobado	-\$928,488.07	0%							
	Diferencia Real pagado vs. Presupuesto modificado	-\$1,969,851.03	-112.16%		Fuente de Financiamien	Municipal				
FECHA DE EVALUACIÓN	DESCRIPCIÓN DE LAS ACTIVIDADES EN ESTRICTA CORRELACIÓN A LA META Y AL MÉTODO DE CÁLCULO	DATOS INGRESADOS				TIPOS DE FÓRMULAS Y RESULTADOS				
		Numerador	Denominador (Meta)	Denominador (Año anterior Línea base)	Meta Integral para el efecto de evaluación	Índice	Tasa de Variación	Razón ó Promedio	Porcentaje (Cobertura, Focalización)	Porcentaje de avance
08/07/2020	Este proyecto fue pospuesto en las actividades del Municipio	0	1145					26.72	26.72	
Tipo de Resultado	Detalle de Resultados por Periodo		Denominador (Metas 100%)		Concepto	Delegacione		Población Beneficiaria		
Real por Periodo	Mes 6 Junio	0			Planeado	EGF, FCP, JVH, FOS		1050		
Acumulad	TOTAL	306				Real	EGF, FCP, JVH		0	
Observaciones	Debido al cierre de acciones no esenciales y para atender Recomendaciones Generales COVID-19 emitidas por la Secretaria de Salud del Poder Ejecutivo del Estado de Querétaro					Número de archivos:		1		


GESTIÓN PARA RESULTADOS
MATRIZ DE INDICADORES Y RESULTADOS 2020
Ficha Técnica y Evaluación por Indicador
Coordinación de Gabinete

DEPENDENCIA	SECRETARÍA DE DESARROLLO HUMANO Y SOCIAL				ALINEACIÓN AL PMD					
PROGRAMA	Querétaro Amigable	CLAVE PMD COMPLETA			Eje	03.00.00.00				
		03.05.05.01.01			Programa	03.05.00.00				
		Ejercicio	2020		Línea de Acción	03.05.05.00				
		Periodo	202006		Componente	03.05.05.01				
NO. DE PROGRAMA	03050000		Fecha de Evaluación	08/07/2020		Actividad	03.05.05.01.01			
						NUE Componente	180.0000.00			
RESUMEN NARRATIVO	ADMINISTRACION DE LOS CDC'S (5.5)									
META CUANTITATIVA DESCRIPCIÓN	Realizar 10 talleres Autosustentables de Artes y Oficios					Meta cifras	10			
META CUALITATIVA	Fortalecer la economía familiar y apoyo a la creación de nuevos negocios para impulsar su desarrollo de manera independiente y así crear pequeños empresarios, esto con ayuda de capacitación en diferentes talleres en artes y oficios					Población Beneficiaria	9			
NOMBRE DEL INDICADOR	Talleres de artes y oficios					Variable a Medir	Número de talleres Autosustentables			
MÉTODO CÁLCULO	(Talleres Autosustentables realizados/Talleres Autosustentables)*100					Tipo de Fórmula	PORCENTAJE			
Datos del indicador	Tipo de Indicador	GESTIÓN		Línea Base		Evaluación < 20 Evaluación >= 20 y < 42 Evaluación >= 42	0			
	Dimensión a med	EFICIENCIA		Parámetros de Evaluación y Resultado Semaforizado						
	Unidad de medid	Talleres								
	Frecuencia de medición	TRIMESTRAL								
Datos presupuestales	Presupuesto aprobado			Medios de verificación		REPORTE TRIMESTRAL DE TALLERES IMPARTIDOS POR CDC				
	Presupuesto modificado									
	Presupuesto pagado									
	Diferencia Real pagado vs. Presupuesto aprobado									
	Diferencia Real pagado vs. Presupuesto modificado			Fuente de Financiamien	Municipal					
FECHA DE EVALUACIÓN	DESCRIPCIÓN DE LAS ACTIVIDADES EN ESTRICTA CORRELACIÓN A LA META Y AL MÉTODO DE CÁLCULO	DATOS INGRESADOS				TIPOS DE FÓRMULAS Y RESULTADOS				
		Numerador	Denominador (Meta)	Denominador (Año anterior Línea base)	Meta Integral para el efecto de evaluación	Índice	Tasa de Variación	Razón ó Promedio	Porcentaje (Cobertura, Focalización)	Porcentaje de avance
08/07/2020	Este proyecto fue pospuesto en las actividades del Municipio	0	10					0	0	
Tipo de Resultado	Detalle de Resultados por Periodo	Denominador (Metas 100%)			Concepto	Delegacione		Población Beneficiaria		
Real por Periodo	Mes 6 Junio	0				Planeado	EGF, FCP, JVH, FOS		9	
Acumulad	TOTAL	0								
Observaciones	Debido al cierre de acciones no esenciales y para atender Recomendaciones Generales COVID-19 emitidas por la Secretaria de Salud del Poder Ejecutivo del Estado de Querétaro				Real	EGF, FCP, JVH		0		
					Número de archivos:		1			


GESTIÓN PARA RESULTADOS
MATRIZ DE INDICADORES Y RESULTADOS 2020
 Ficha Técnica y Evaluación por Indicador
 Coordinación de Gabinete

DEPENDENCIA	SECRETARÍA DE DESARROLLO HUMANO Y SOCIAL				ALINEACIÓN AL PMD					
PROGRAMA	Querétaro Amigable	CLAVE PMD COMPLETA			Eje	03.00.00.00				
		03.05.05.01.02			Programa	03.05.00.00				
		Ejercicio	2020		Línea de Acción	03.05.05.00				
		Periodo	202006		Componente	03.05.05.01				
NO. DE PROGRAMA	03050000		Fecha de Evaluación	08/07/2020		Actividad	03.05.05.01.02			
						NUE Componente	180.0000.00			
RESUMEN NARRATIVO	IMPARTICION DE TALLERES CENTRO DE DIA (5.5)									
META CUANTITATIVA DESCRIPCIÓN	Realizar 5 talleres de Artes y Oficios al Centro de Dia					Meta cifras	100%			
META CUALITATIVA	Coadyuvar a la capacitación en talleres de artes y oficios a niños, niñas y adolescentes en condición de vulnerabilidad, promoviendo su integración familiar, social y productiva, con el fin de que por si mismos estén en condiciones de elevar su calidad de vida y bienestar					Población Beneficiaria	4			
NOMBRE DEL INDICADOR	Talleres de artes y oficios					Variable a Medir	Número de talleres impartidos al centro de dia			
MÉTODO CÁLCULO	(Talleres realizados al centro de Dia/Talleres planeados en Centro de Dia)*100					Tipo de Fórmula	PORCENTAJE			
Datos del indicador	Tipo de Indicador	GESTIÓN		Linea Base		Evaluación < 20 Evaluación >= 20 y < 42 Evaluación >= 42	100			
	Dimensión a med	EFICIENCIA		Parámetros de Evaluación y Resultado Semaforizado						
	Unidad de medid	Talleres								
	Frecuencia de medición	TRIMESTRAL								
Datos presupuestales	Presupuesto aprobado			Medios de verificación	REPORTE TRIMESTRAL DE TALLERES IMPARTIDOS A CENTROS DE DIA					
	Presupuesto modificado									
	Presupuesto pagado									
	Diferencia Real pagado vs. Presupuesto aprobado									
	Diferencia Real pagado vs. Presupuesto modificado			Fuente de Financiamien	Municipal					
FECHA DE EVALUACIÓN	DESCRIPCIÓN DE LAS ACTIVIDADES EN ESTRICTA CORRELACIÓN A LA META Y AL MÉTODO DE CÁLCULO	DATOS INGRESADOS				TIPOS DE FÓRMULAS Y RESULTADOS				
		Numerador	Denominador (Meta)	Denominador (Año anterior Linea base)	Meta Integral para el efecto de evaluación	Índice	Tasa de Variación	Razón ó Promedio	Porcentaje (Cobertura, Focalización)	Porcentaje de avance
08/07/2020	Este proyecto fue pospuesto en las actividades del Municipio	0	0					100	100	
Tipo de Resultado	Detalle de Resultados por Periodo	Denominador (Metas 100%)			Concepto	Delegacione		Población Beneficiaria		
Real por Periodo	Mes 6 Junio	0	0		Planeado	EGF		4		
Acumulad	TOTAL	7	7			Real	EGF		0	
Observaciones	Debido al cierre de acciones no esenciales y para atender Recomendaciones Generales COVID-19 emitidas por la Secretaria de Salud del Poder Ejecutivo del Estado de Querétaro				Número de archivos:		1			


GESTIÓN PARA RESULTADOS
MATRIZ DE INDICADORES Y RESULTADOS 2020
 Ficha Técnica y Evaluación por Indicador
 Coordinación de Gabinete

DEPENDENCIA	SECRETARÍA DE DESARROLLO HUMANO Y SOCIAL				ALINEACIÓN AL PMD					
PROGRAMA	Querétaro Amigable	CLAVE PMD COMPLETA			Eje	03.00.00.00				
		03.05.05.01.03			Programa	03.05.00.00				
		Ejercicio	2020		Línea de Acción	03.05.05.00				
		Periodo	202006		Componente	03.05.05.01				
NO. DE PROGRAMA	03050000		Fecha de Evaluación	08/07/2020		Actividad	03.05.05.01.03			
						NUE Componente	180.0000.00			
RESUMEN NARRATIVO	IMPARTICION DE TALLERES Y CAPACITACIONES (5.5)									
META CUANTITATIVA DESCRIPCIÓN	Realizar 28 talleres de Artes y Oficios con convenios					Meta cifras	28			
META CUALITATIVA	Apoyar la economía familiar de los diferentes sectores de la población, proporcionando la capacitación de diversos oficios que contribuyen al autoempleo, así mismo propicia el desarrollo de la creatividad individual y la sana convivencia.					Población Beneficiaria	14			
NOMBRE DEL INDICADOR	Talleres y cursos en artes y oficios					Variable a Medir	Número de talleres impartidos por convenio			
MÉTODO CÁLCULO	(Talleres realizados por convenio /Talleres planeados por convenio)*100					Tipo de Fórmula	PORCENTAJE			
Datos del indicador	Tipo de Indicador	GESTIÓN		Línea Base		Evaluación < 20 Evaluación >= 20 y < 42 Evaluación >= 42	25			
	Dimensión a med	EFICIENCIA		Parámetros de Evaluación y Resultado Semaforizado						
	Unidad de medid	Talleres								
	Frecuencia de medición	TRIMESTRAL								
Datos presupuestales	Presupuesto aprobado			Medios de verificación	REPORTE TRIMESTRAL DE TALLERES IMPARTIDOS MEDIANTE CONVENIO					
	Presupuesto modificado									
	Presupuesto pagado									
	Diferencia Real pagado vs. Presupuesto aprobado									
	Diferencia Real pagado vs. Presupuesto modificado			Fuente de Financiamien	Municipal					
FECHA DE EVALUACIÓN	DESCRIPCIÓN DE LAS ACTIVIDADES EN ESTRICTA CORRELACIÓN A LA META Y AL MÉTODO DE CÁLCULO	DATOS INGRESADOS				TIPOS DE FÓRMULAS Y RESULTADOS				
		Numerador	Denominador (Meta)	Denominador (Año anterior Línea base)	Meta Integral para el efecto de evaluación	Índice	Tasa de Variación	Razón ó Promedio	Porcentaje (Cobertura, Focalización)	Porcentaje de avance
08/07/2020	Este proyecto fue pospuesto en las actividades del Municipio	0	28						25	25
Tipo de Resultado	Detalle de Resultados por Periodo			Denominador (Metas 100%)		Concepto	Delegacione		Población Beneficiaria	
Real por Periodo	Mes 6 Junio	0				Planeado	EGF, FCP		14	
Acumulad	TOTAL	7								
Observaciones	Debido al cierre de acciones no esenciales y para atender Recomendaciones Generales COVID-19 emitidas por la Secretaria de Salud del Poder Ejecutivo del Estado de Querétaro					Real	EGF, FCP		0	
						Número de archivos:		1		


GESTIÓN PARA RESULTADOS
MATRIZ DE INDICADORES Y RESULTADOS 2020
Ficha Técnica y Evaluación por Indicador
Coordinación de Gabinete

DEPENDENCIA	SECRETARÍA DE DESARROLLO HUMANO Y SOCIAL				ALINEACIÓN AL PMD					
PROGRAMA	Querétaro Amigable	CLAVE PMD COMPLETA			Eje	03.00.00.00				
		03.05.06.01			Programa	03.05.00.00				
		Ejercicio	2020		Línea de Acción	03.05.06.00				
		Periodo	202006		Componente	03.05.06.01				
NO. DE PROGRAMA	03050000		Fecha de Evaluación	08/07/2020						
RESUMEN NARRATIVO	Promoción del Uso de Tecnologías de la Información realizada									
META CUANTITATIVA DESCRIPCIÓN	Beneficiar a 11500 alumnos en acciones para incentivar la permanencia en el sistema escolarizado				Meta cifras	11500				
META CUALITATIVA	Fomentar la educación en los alumnos del municipio de Querétaro a través de visitas a Centro Cívico que les permita conocer las principales funciones municipales.				Población Beneficiaria	11500				
NOMBRE DEL INDICADOR	Porcentaje de avance en alumnos beneficiados				Variable a Medir	Alumnos beneficiados de acciones para incentivar la permanencia				
MÉTODO CÁLCULO	(Cantidad de alumnos beneficiados / Cantidad de alumnos planeados) * 100				Tipo de Fórmula	PORCENTAJE				
Datos del indicador	Tipo de Indicador	GESTIÓN		Línea Base		Evaluación < 20 Evaluación >= 20 y < 42 Evaluación >= 42	18.66			
	Dimensión a medir	EFICACIA		Parámetros de Evaluación y Resultado Semaforizado						
	Unidad de medida	Alumnos beneficiados								
	Frecuencia de medición	TRIMESTRAL								
Datos presupuestales	Presupuesto aprobado	\$0.00		Medios de verificación	Reporte trimestral de Alumnos beneficiados					
	Presupuesto modificado	-\$374,380.36								
	Presupuesto pagado	\$6,049,073.45								
	Diferencia Real pagado vs. Presupuesto aprobado	-\$6,049,073.45	0%							
	Diferencia Real pagado vs. Presupuesto modificado	-\$6,423,453.81	-6.19%		Fuente de Financiamiento	Municipal				
FECHA DE EVALUACIÓN	DESCRIPCIÓN DE LAS ACTIVIDADES EN ESTRICTA CORRELACIÓN A LA META Y AL MÉTODO DE CÁLCULO	DATOS INGRESADOS				TIPOS DE FÓRMULAS Y RESULTADOS				
		Numerador	Denominador (Meta)	Denominador (Año anterior Línea base)	Meta Integral para el efecto de evaluación	Índice	Tasa de Variación	Razón ó Promedio	Porcentaje (Cobertura, Focalización)	Porcentaje de avance
08/07/2020	Este proyecto fue pospuesto en las actividades del Municipio	0	11500					18.66	18.66	
Tipo de Resultado	Detalle de Resultados por Periodo	Denominador (Metas 100%)			Concepto	Delegación		Población Beneficiaria		
Real por Periodo	Mes 6 Junio	0				Planeado	Municipio de Querétaro		11500	
Acumulad	TOTAL	2146								
Observaciones	Debido al cierre de acciones no esenciales y para atender Recomendaciones Generales COVID-19 emitidas por la Secretaría de Salud del Poder Ejecutivo del Estado de Querétaro				Real	Municipio de		0		
					Número de archivos:		1			


GESTIÓN PARA RESULTADOS
MATRIZ DE INDICADORES Y RESULTADOS 2020
Ficha Técnica y Evaluación por Indicador
Coordinación de Gabinete

DEPENDENCIA	SECRETARÍA DE DESARROLLO HUMANO Y SOCIAL				ALINEACIÓN AL PMD						
PROGRAMA	Querétaro Amigable	CLAVE PMD COMPLETA 03.05.06.01.01			Eje	03.00.00.00					
		Ejercicio	2020		Programa	03.05.00.00					
		Periodo	202006		Línea de Acción	03.05.06.00					
NO. DE PROGRAMA	03050000		Fecha de Evaluación	08/07/2020		Componente	03.05.06.01				
						Actividad	03.05.06.01.01				
						NUE Componente	180.0000.00				
RESUMEN NARRATIVO	PROMOCION DE VISITAS AL CENTRO CIVICO (5.6)										
META CUANTITATIVA DESCRIPCIÓN	Realizar 45 Visitas a Centro Cívico para fomentar la participación social y el conocimiento de las actividades que realiza el Municipio de Querétaro					Meta cifras	45				
META CUALITATIVA	Fomentar la educación cívica en los jóvenes del municipio de Querétaro a través de visitas a Centro Cívico que les permita conocer las principales funciones municipales.					Población Beneficiaria	1500				
NOMBRE DEL INDICADOR	Porcentaje de avance de Visitas a Centro Cívico					Variable a Medir	Visitas a Centro Cívico realizadas				
MÉTODO CÁLCULO	(Cantidad Visitas a Centro Cívico realizadas /Cantidad de Visitas a centro Cívico planeadas)*100					Tipo de Fórmula	PORCENTAJE				
Datos del indicador	Tipo de Indicador	GESTIÓN		Línea Base		Evaluación < 20 Evaluación >= 20 y < 42 Evaluación >= 42	22.22				
	Dimensión a med	EFICACIA		Parámetros de Evaluación y Resultado Semaforizado							
	Unidad de medid	Visitas a Centro Cívico									
	Frecuencia de medición	TRIMESTRAL									
Datos presupuestales	Presupuesto aprobado			Medios de verificación		Reporte trimestral de Visitas al Centro Cívico realizadas.					
	Presupuesto modificado										
	Presupuesto pagado										
	Diferencia Real pagado vs. Presupuesto aprobado										
	Diferencia Real pagado vs. Presupuesto modificado			Fuente de Financiamien	Municipal						
FECHA DE EVALUACIÓN	DESCRIPCIÓN DE LAS ACTIVIDADES EN ESTRICTA CORRELACIÓN A LA META Y AL MÉTODO DE CÁLCULO	DATOS INGRESADOS				TIPOS DE FÓRMULAS Y RESULTADOS					
		Numerador	Denominador (Meta)	Denominador (Año anterior Línea base)	Meta Integral para el efecto de evaluación	Índice	Tasa de Variación	Razón ó Promedio	Porcentaje (Cobertura, Focalización)	Porcentaje de avance	
08/07/2020	Este proyecto fue pospuesto en las actividades del Municipio	0	45						22.22	22.22	
Tipo de Resultado	Detalle de Resultados por Periodo			Denominador (Metas 100%)		Concepto	Delegacione		Población Beneficiaria		
Real por Periodo	Mes 6 Junio	0				Planeado	Municipio de Querétaro		1500		
Acumulad	TOTAL	10									
Observaciones	Debido al cierre de acciones no esenciales y para atender Recomendaciones Generales COVID-19 emitidas por la Secretaria de Salud del Poder Ejecutivo del Estado de Querétaro					Real	Municipio de		0		
						Número de archivos:		1			


GESTIÓN PARA RESULTADOS
MATRIZ DE INDICADORES Y RESULTADOS 2020
Ficha Técnica y Evaluación por Indicador
Coordinación de Gabinete

DEPENDENCIA	SECRETARÍA DE DESARROLLO HUMANO Y SOCIAL				ALINEACIÓN AL PMD					
PROGRAMA	Querétaro Amigable	CLAVE PMD COMPLETA			Eje	03.00.00.00				
		03.05.06.01.02			Programa	03.05.00.00				
		Ejercicio	2020		Línea de Acción	03.05.06.00				
		Periodo	202006		Componente	03.05.06.01				
NO. DE PROGRAMA	03050000		Fecha de Evaluación	08/07/2020						
RESUMEN NARRATIVO	IMPARTICION DE TALLERES ACERCA DE TECNOLOGIAS (TECNOMOVIL) (5.6)									
META CUANTITATIVA DESCRIPCIÓN	Realizar 45 Talleres de cómputo en escuelas que no cuenten con el medio para llevarlos a cabo				Meta cifras	45				
META CUALITATIVA	Reducir la desigualdad Social promoviendo servicios educativos y tecnológicos en localidades o colonias que presentan rezago.				Población Beneficiaria	10000				
NOMBRE DEL INDICADOR	Porcentaje de avance en Talleres de computo realizados en escuelas que no cuenten con el medio para llevarlos a cabo				Variable a Medir	Talleres de cómputo realizados en escuelas que no cuenten con e				
MÉTODO CÁLCULO	(Cantidad Talleres de computo realizados/ cantidad de Talleres de computo planeados)*100				Tipo de Fórmula	PORCENTAJE				
Datos del indicador	Tipo de Indicador	GESTIÓN		Línea Base		Evaluación < 20 Evaluación >= 20 y < 42 Evaluación >= 42	26.67			
	Dimensión a med	EFICACIA		Parámetros de Evaluación y Resultado Semaforizado						
	Unidad de medid	Talleres de cómputo								
	Frecuencia de medición	TRIMESTRAL								
Datos presupuestales	Presupuesto aprobado			Medios de verificación		Reporte trimestral de Talleres de computo realizados				
	Presupuesto modificado									
	Presupuesto pagado									
	Diferencia Real pagado vs. Presupuesto aprobado									
	Diferencia Real pagado vs. Presupuesto modificado			Fuente de Financiamien	Municipal					
FECHA DE EVALUACIÓN	DESCRIPCIÓN DE LAS ACTIVIDADES EN ESTRICTA CORRELACIÓN A LA META Y AL MÉTODO DE CÁLCULO	DATOS INGRESADOS				TIPOS DE FÓRMULAS Y RESULTADOS				
		Numerador	Denominador (Meta)	Denominador (Año anterior Línea base)	Meta Integral para el efecto de evaluación	Índice	Tasa de Variación	Razón ó Promedio	Porcentaje (Cobertura, Focalización)	Porcentaje de avance
08/07/2020	Este proyecto fue pospuesto en las actividades del Municipio	0	45					26.67	26.67	
Tipo de Resultado	Detalle de Resultados por Periodo	Denominador (Metas 100%)			Concepto	Delegacione		Población Beneficiaria		
Real por Periodo	Mes 6 Junio	0				Planeado	Municipio de Querétaro		10000	
Acumulad	TOTAL	12								
Observaciones	Debido al cierre de acciones no esenciales y para atender Recomendaciones Generales COVID-19 emitidas por la Secretaria de Salud del Poder Ejecutivo del Estado de Querétaro				Real	Municipio de		0		
					Número de archivos:		1			


GESTIÓN PARA RESULTADOS
MATRIZ DE INDICADORES Y RESULTADOS 2020
 Ficha Técnica y Evaluación por Indicador
 Coordinación de Gabinete

DEPENDENCIA	SECRETARÍA DE DESARROLLO HUMANO Y SOCIAL			ALINEACIÓN AL PMD						
PROGRAMA	Querétaro Amigable	CLAVE PMD COMPLETA			Eje	03.00.00.00				
		03.05.06.02			Programa	03.05.00.00				
		Ejercicio	2020		Línea de Acción	03.05.06.00				
		Periodo	202006		Componente	03.05.06.02				
NO. DE PROGRAMA	03050000	Fecha de Evaluación	08/07/2020							
RESUMEN NARRATIVO	Programa Municipal de Becas Realizado									
META CUANTITATIVA DESCRIPCIÓN	Otomar 8367 Apoyos a estudiantes con mejores promedios				Meta cifras	8367				
META CUALITATIVA	Impulsar talentos y reconocer la excelencia académica de los estudiantes del Municipio de Querétaro.				Población Beneficiaria	8367				
NOMBRE DEL INDICADOR	Porcentaje de avance en Apoyos Tecnológicos a estudiantes con mejores promedios				Variable a Medir	Apoyos a estudiantes con mejores promedios entregados				
MÉTODO CÁLCULO	(Número de Apoyos a estudiantes con mejores promedios entregados/Numero de Apoyos Tecnológicos a estudiantes con mejores promedios Planeados)*100				Tipo de Fórmula	PORCENTAJE				
Datos del indicador	Tipo de Indicador	GESTIÓN		Línea Base		Evaluación < 20 Evaluación >= 20 y < 42 Evaluación >= 42	56.01			
	Dimensión a med	EFICACIA		Parámetros de Evaluación y Resultado Semaforzado						
	Unidad de medid	Apoyos a estudiantes entregados								
	Frecuencia de medición	TRIMESTRAL								
Datos presupuestales	Presupuesto aprobado	\$0.00		Medios de verificación	Reporte Trimestral de Apoyos a estudiantes entregados					
	Presupuesto modificado	\$147,528.19								
	Presupuesto pagado	\$320,907.62								
	Diferencia Real pagado vs. Presupuesto aprobado	-\$320,907.62	0%							
	Diferencia Real pagado vs. Presupuesto modificado	-\$173,379.44	45.97%							Fuente de Financiamien
FECHA DE EVALUACIÓN	DESCRIPCIÓN DE LAS ACTIVIDADES EN ESTRICTA CORRELACIÓN A LA META Y AL MÉTODO DE CÁLCULO	DATOS INGRESADOS				TIPOS DE FÓRMULAS Y RESULTADOS				
		Numerador	Denominador (Meta)	Denominador (Año anterior Línea base)	Meta Integral para el efecto de evaluación	Índice	Tasa de Variación	Razón ó Promedio	Porcentaje (Cobertura, Focalización)	Porcentaje de avance
08/07/2020	Este proyecto fue pospuesto en las actividades del Municipio	0	8367					56.01	56.01	
Tipo de Resultado	Detalle de Resultados por Periodo		Denominador (Metas 100%)			Concepto	Delegacione		Población Beneficiaria	
Real por Periodo	Mes 6 Junio	0				Planeado	Municipio de Querétaro		8367	
Acumulad	TOTAL	4686								
Observaciones	Debido al cierre de acciones no esenciales y para atender Recomendaciones Generales COVID-19 emitidas por la Secretaria de Salud del Poder Ejecutivo del Estado de Querétaro					Real	Municipio de		0	
						Número de archivos:			1	


GESTIÓN PARA RESULTADOS
MATRIZ DE INDICADORES Y RESULTADOS 2020
Ficha Técnica y Evaluación por Indicador
Coordinación de Gabinete

DEPENDENCIA	SECRETARÍA DE DESARROLLO HUMANO Y SOCIAL			ALINEACIÓN AL PMD						
PROGRAMA	Querétaro Amigable	CLAVE PMD COMPLETA 03.05.06.02.01			Eje	03.00.00.00				
		Ejercicio	2020		Programa	03.05.00.00				
		Periodo	202006		Línea de Acción	03.05.06.00				
NO. DE PROGRAMA	03050000	Fecha de Evaluación	08/07/2020		Componente	03.05.06.02				
					Actividad	03.05.06.02.01				
					NUE Componente	180.0000.00				
RESUMEN NARRATIVO	DISTRIBUCION DE APOYOS TECNOLOGICOS ENTREGADOS A ESTUDIANTES(TU LAP TOP) (5.6)									
META CUANTITATIVA DESCRIPCIÓN	Otomar 1131 Apoyos Tecnológicos a estudiantes con mejores promedios				Meta cifras	1131				
META CUALITATIVA	Impulsar talentos y reconocer la excelencia académica de los estudiantes del nivel medio superior de los planteles públicos del Municipio de Querétaro, a través de la entrega de computadoras portátiles para el desarrollo de sus tareas y facilitar su desempeño académico.				Población Beneficiaria	1131				
NOMBRE DEL INDICADOR	Porcentaje de avance en Apoyos Tecnológicos a estudiantes con mejores promedios				Variable a Medir	Apoyos Tecnológicos a estudiantes con mejores promedios ent				
MÉTODO CÁLCULO	(Número de Apoyos Tecnológicos a estudiantes con mejores promedios entregados/Numero de Apoyos Tecnológicos a estudiantes con mejores promedios Planeados)*100				Tipo de Fórmula	PORCENTAJE				
Datos del indicador	Tipo de Indicador	GESTIÓN		Línea Base		Evaluación < 20 Evaluación >= 20 y < 42 Evaluación >= 42	0			
	Dimensión a med	EFICACIA		Parámetros de Evaluación y Resultado Semaforizado						
	Unidad de medid	Apoyos Tecnológicos a estudiantes con mejores promedios								
	Frecuencia de medición	TRIMESTRAL								
Datos presupuestales	Presupuesto aprobado			Medios de verificación	Reporte Trimestral Apoyos Tecnológicos a estudiantes con mejores promedios entregados					
	Presupuesto modificado									
	Presupuesto pagado									
	Diferencia Real pagado vs. Presupuesto aprobado									
	Diferencia Real pagado vs. Presupuesto modificado			Fuente de Financiamien	Municipal					
FECHA DE EVALUACIÓN	DESCRIPCIÓN DE LAS ACTIVIDADES EN ESTRICTA CORRELACIÓN A LA META Y AL MÉTODO DE CÁLCULO	DATOS INGRESADOS				TIPOS DE FÓRMULAS Y RESULTADOS				
		Numerador	Denominador (Meta)	Denominador (Año anterior Línea base)	Meta Integral para el efecto de evaluación	Índice	Tasa de Variación	Razón ó Promedio	Porcentaje (Cobertura, Focalización)	Porcentaje de avance
08/07/2020	Este proyecto fue pospuesto en las actividades del Municipio	0	1131					0	0	
Tipo de Resultado	Detalle de Resultados por Periodo	Denominador (Metas 100%)			Concepto	Delegacione		Población Beneficiaria		
Real por Periodo	Mes 6 Junio	0				Planeado	Municipio de Querétaro		1131	
Acumulad	TOTAL	0								
Observaciones	Debido al cierre de acciones no esenciales y para atender Recomendaciones Generales COVID-19 emitidas por la Secretaria de Salud del Poder Ejecutivo del Estado de Querétaro				Real	Municipio de		0		
					Número de archivos:		1			


GESTIÓN PARA RESULTADOS
MATRIZ DE INDICADORES Y RESULTADOS 2020
 Ficha Técnica y Evaluación por Indicador
 Coordinación de Gabinete

DEPENDENCIA	SECRETARÍA DE DESARROLLO HUMANO Y SOCIAL				ALINEACIÓN AL PMD					
PROGRAMA	Querétaro Amigable	CLAVE PMD COMPLETA			Eje	03.00.00.00				
		03.05.06.02.02			Programa	03.05.00.00				
		Ejercicio	2020		Línea de Acción	03.05.06.00				
		Periodo	202006		Componente	03.05.06.02				
NO. DE PROGRAMA	03050000		Fecha de Evaluación	08/07/2020		Actividad	03.05.06.02.02			
						NUE Componente	180.0000.00			
RESUMEN NARRATIVO	DISTRIBUCIÓN DE APOYOS ECONÓMICOS ENTREGADOS A ESTUDIANTES(TU BECA) (5.6)									
META CUANTITATIVA DESCRIPCIÓN	Otomar 7636 apoyos económicos entregados a estudiantes de nivel secundaria, preparatoria y licenciatura				Meta cifras	7636				
META CUALITATIVA	Contribuir a que los estudiantes queretanos que cuenten con una situación económica adversa puedan continuar sus estudios de educación secundaria, preparatoria y licenciatura.				Población Beneficiaria	7636				
NOMBRE DEL INDICADOR	Porcentaje de Avance en Apoyos económicos entregados a estudiantes de nivel secundaria, preparatoria y licenciatura				Variable a Medir	Apoyos económicos entregados a estudiantes de nivel se				
MÉTODO CÁLCULO	(Número de apoyos económicos a estudiantes de nivel secundaria, preparatoria y licenciatura entregados/Numero de apoyos a estudiantes de nivel secundaria, preparatoria y licenciatura Planeados)*100				Tipo de Fórmula	PORCENTAJE				
Datos del indicador	Tipo de Indicador	GESTIÓN		Línea Base		Evaluación < 20 Evaluación >= 20 y < 42 Evaluación >= 42	61.37			
	Dimensión a med	EFICACIA		Parámetros de Evaluación y Resultado Semaforzado						
	Unidad de medid	Apoyos económicos a estudiantes de nivel secundaria, preparatoria y lic								
	Frecuencia de medición	TRIMESTRAL								
Datos presupuestales	Presupuesto aprobado			Medios de verificación	Reporte Trimestral de Apoyos económicos a estudiantes de nivel secundaria, preparatoria y licenciatura					
	Presupuesto modificado									
	Presupuesto pagado									
	Diferencia Real pagado vs. Presupuesto aprobado									
	Diferencia Real pagado vs. Presupuesto modificado			Fuente de Financiamien	Municipal					
FECHA DE EVALUACIÓN	DESCRIPCIÓN DE LAS ACTIVIDADES EN ESTRICTA CORRELACIÓN A LA META Y AL MÉTODO DE CÁLCULO	DATOS INGRESADOS				TIPOS DE FÓRMULAS Y RESULTADOS				
		Numerador	Denominador (Meta)	Denominador anterior (Línea base)	Meta Integral para el efecto de evaluación	Índice	Tasa de Variación	Razón ó Promedio	Porcentaje (Cobertura, Focalización)	Porcentaje de avance
08/07/2020	Este proyecto fue pospuesto en las actividades del Municipio	0	7636					61.37	61.37	
Tipo de Resultado	Detalle de Resultados por Periodo	Denominador (Metas 100%)			Concepto	Delegacione		Población Beneficiaria		
Real por Periodo	Mes 6 Junio	0				Planeado	Municipio de Querétaro		7636	
Acumulad	TOTAL	4686								
Observaciones	Debido al cierre de acciones no esenciales y para atender Recomendaciones Generales COVID-19 emitidas por la Secretaria de Salud del Poder Ejecutivo del Estado de Querétaro				Real	Municipio de		0		
					Número de archivos:		1			


GESTIÓN PARA RESULTADOS
MATRIZ DE INDICADORES Y RESULTADOS 2020
Ficha Técnica y Evaluación por Indicador
Coordinación de Gabinete

DEPENDENCIA	SECRETARÍA DE DESARROLLO HUMANO Y SOCIAL				ALINEACIÓN AL PMD						
PROGRAMA	Querétaro Amigable	CLAVE PMD COMPLETA 03.05.06.02.03			Eje	03.00.00.00					
		Ejercicio	2020		Programa	03.05.00.00					
		Periodo	202006		Línea de Acción	03.05.06.00					
NO. DE PROGRAMA	03050000		Fecha de Evaluación	08/07/2020		Componente	03.05.06.02				
					Actividad	03.05.06.02.03					
					NUE Componente	180.0000.00					
RESUMEN NARRATIVO	DISTRIBUCION DE APOYOS SOCIALES ENTREGADOS A ESTUDIANTES (SERVICIO SOCIAL) (5.6)										
META CUANTITATIVA DESCRIPCIÓN	Entregar 300 cartas de aceptación de servicio social					Meta cifras	300				
META CUALITATIVA	Contribuir a que los estudiantes del Municipio de Querétaro, realicen servicio social.					Población Beneficiaria	300				
NOMBRE DEL INDICADOR	Porcentaje de avance de estudiantes con carta de aceptación de servicio social entregada					Variable a Medir	Carta de aceptación de servicio social entregadas				
MÉTODO CÁLCULO	(Número de cartas de aceptación entregadas/Numero de cartas de aceptación planeadas)*100					Tipo de Fórmula	PORCENTAJE				
Datos del indicador	Tipo de Indicador	GESTIÓN		Linea Base		Evaluación < 20 Evaluación >= 20 y < 42 Evaluación >= 42	65.67				
	Dimensión a med	EFICACIA		Parámetros de Evaluación y Resultado Semaforizado							
	Unidad de medid	Cartas de aceptación									
	Frecuencia de medición	TRIMESTRAL									
Datos presupuestales	Presupuesto aprobado			Medios de verificación		Reporte Trimestral de Cartas de aceptación					
	Presupuesto modificado										
	Presupuesto pagado										
	Diferencia Real pagado vs. Presupuesto aprobado										
	Diferencia Real pagado vs. Presupuesto modificado			Fuente de Financiamien	Municipal						
FECHA DE EVALUACIÓN	DESCRIPCIÓN DE LAS ACTIVIDADES EN ESTRICTA CORRELACIÓN A LA META Y AL MÉTODO DE CÁLCULO	DATOS INGRESADOS				TIPOS DE FÓRMULAS Y RESULTADOS					
		Numerador	Denominador (Meta)	Denominador (Año anterior Linea base)	Meta Integral para el efecto de evaluación	Índice	Tasa de Variación	Razón ó Promedio	Porcentaje (Cobertura, Focalización)	Porcentaje de avance	
08/07/2020	Se entregaron 41 cartas de aceptación para servicio Social	41	300					65.67	65.67		
Tipo de Resultado	Detalle de Resultados por Periodo	Denominador (Metas 100%)			Concepto	Delegacione		Población Beneficiaria			
Real por Periodo	Mes 6 Junio	41				Planeado	Municipio de Querétaro		300		
Acumulad	TOTAL	197					Real	Municipio de		41	
Observaciones						Número de archivos:		1			


GESTIÓN PARA RESULTADOS
MATRIZ DE INDICADORES Y RESULTADOS 2020
Ficha Técnica y Evaluación por Indicador
Coordinación de Gabinete

DEPENDENCIA	SISTEMA MUNICIPAL PARA EL DESARROLLO INTEGRAL DE LA FAMILIA			ALINEACIÓN AL PMD						
PROGRAMA	Querétaro Amigable	CLAVE PMD COMPLETA			Eje	03.00.00.00				
		03.05.10.01			Programa	03.05.00.00				
		Ejercicio	2020		Línea de Acción	03.05.10.00				
		Periodo	202006		Componente	03.05.10.01				
NO. DE PROGRAMA	03050000	Fecha de Evaluación	08/07/2020							
RESUMEN NARRATIVO	Asistencia Social y Prestación de Servicios a Personas en Estado de Necesidad. Otorgados									
META CUANTITATIVA DESCRIPCIÓN	Atender el 100% de solicitudes recibidas de apoyos y servicios de Asistencia Social y Prestación de Servicios a personas en estado de necesidad en beneficios de Niñas, Niños, Adolescentes, Hombres y Mujeres del Municipio de Querétaro en situación de vulnerabilidad				Meta cifras	100%				
META CUALITATIVA	Contribuir a mejorar la calidad de vida de Niñas, Niños, Adolescentes, Mujeres y Hombres del Municipio de Querétaro en condiciones de vulnerabilidad en el Municipio de Querétaro.				Población Beneficiaria	233457				
NOMBRE DEL INDICADOR	Porcentaje de apoyos y servicios otorgados para Asistencia Social y Prestación de Servicios en Estado de Necesidad de Niñas, Niños, Adolescentes, Hombres y Mujeres del Municipio de Querétaro en situación de vulnerabilidad.				Variable a Medir	Número de apoyos otorgados, de Asistencia Social y Pres				
MÉTODO CÁLCULO	(Número de apoyos y servicio para Asistencia Social y Prestación de Servicios en Estado de Necesidad de Niñas, Niños, Adolescentes, Hombres y Mujeres del Municipio de Querétaro en situación de vulnerabilidad, otorgados/Número de apoyos y servicios para Asistencia Social y Prestac				Tipo de Fórmula	PORCENTAJE				
Datos del indicador	Tipo de Indicador	GESTIÓN		Línea Base		Evaluación < 20 Evaluación >= 20 y < 42 Evaluación >= 42	100.03			
	Dimensión a med	EFICACIA		Parámetros de Evaluación y Resultado Semaforzado						
	Unidad de medid	Apoyos otorgados de Asistencia Social y Prestación de Servicios en Estado de Nec								
	Frecuencia de medición	TRIMESTRAL								
Datos presupuestales	Presupuesto aprobado	\$0.00		Medios de verificación	Listas de Registro Padrón de Beneficiarios de Asistencia Social y Prestación de Servicios a Personas en Estado de Necesidad, de Niñas, Niños, Adolescentes, Mujeres y Hombres.					
	Presupuesto modificado	-\$522,531.60								
	Presupuesto pagado	\$16,385,575.28								
	Diferencia Real pagado vs. Presupuesto aprobado	-\$16,385,575.28	0%							
	Diferencia Real pagado vs. Presupuesto modificado	-\$16,908,106.88	-3.19%		Fuente de Financiamien	Municipal				
FECHA DE EVALUACIÓN	DESCRIPCIÓN DE LAS ACTIVIDADES EN ESTRICTA CORRELACIÓN A LA META Y AL MÉTODO DE CÁLCULO	DATOS INGRESADOS				TIPOS DE FÓRMULAS Y RESULTADOS				
		Numerador	Denominador (Meta)	Denominador (Año anterior Línea base)	Meta Integral para el efecto de evaluación	Índice	Tasa de Variación	Razón ó Promedio	Porcentaje (Cobertura, Focalización)	Porcentaje de avance
08/07/2020	Apoyos y/o servicios otorgados: 15,240 Apoyos y/o servicios solicitados: 15,426	15240	15426					100.03	100.03	
Tipo de Resultado	Detalle de Resultados por Periodo	Denominador (Metas 100%)			Concepto	Delegacione		Población Beneficiaria		
Real por Periodo	Mes 6 Junio	15240	15426		Planeado	Municipio de Querétaro		233457		
Acumulad	TOTAL	95109	95082							
Observaciones	Por medidas preventivas ante la contingencia sanitaria de la pandemia COVID-19, se han detenido diferentes servicios de este Sistema Municipal DIF.				Real	Municipio de		15240		
					Número de archivos:		1			


GESTIÓN PARA RESULTADOS
MATRIZ DE INDICADORES Y RESULTADOS 2020
 Ficha Técnica y Evaluación por Indicador
 Coordinación de Gabinete

DEPENDENCIA	SISTEMA MUNICIPAL PARA EL DESARROLLO INTEGRAL DE LA FAMILIA				ALINEACIÓN AL PMD					
PROGRAMA	Querétaro Amigable	CLAVE PMD COMPLETA			Eje	03.00.00.00				
		03.05.10.01.01			Programa	03.05.00.00				
		Ejercicio	2020		Línea de Acción	03.05.10.00				
		Periodo	202006		Componente	03.05.10.01				
NO. DE PROGRAMA	03050000		Fecha de Evaluación	08/07/2020						
RESUMEN NARRATIVO	ATENCIÓN A PERSONAS O GRUPOS VULNERABLES, PARA MEJORAR SU CALIDAD DE VIDA, MEDIANTE APOYOS ASISTENCIALES (5.10)									
META CUANTITATIVA DESCRIPCIÓN	Atender el 100% de beneficiarios (Niñas, Niños, Adolescentes, Mujeres, Hombres y Adultos Mayores) inscritos en el padrón y/o registrados en listas del Municipio de Querétaro, mediante apoyos asistenciales				Meta cifras	100%				
META CUALITATIVA	Atender las solicitudes que cumplan con los requisitos establecidos para beneficiar a Niñas, Niños, Adolescentes, Mujeres, Hombres y Adultos Mayores del Municipio de Querétaro, en condiciones de vulnerabilidad.				Población Beneficiaria	193340				
NOMBRE DEL INDICADOR	Porcentaje de atención para Niñas, Niños, Adolescentes, Mujeres, Hombres y Adultos Mayores, para mejorar su calidad de vida, mediante apoyos y/o servicios asistenciales.				Variable a Medir	Número de Niñas, Niños, Adolescentes, Mujeres, Hombres y Ad				
MÉTODO CÁLCULO	(Cantidad de Niñas, Niños, Adolescentes, Mujeres, Hombres y Adultos Mayores atendidos que mejoren su calidad de vida, mediante apoyos asistenciales /Cantidad de Niñas, Niños y Adolescentes, Mujeres, Hombres y Adultos Mayores con apoyos otorgados que mejoren su calidad d				Tipo de Fórmula	PORCENTAJE				
Datos del indicador	Tipo de Indicador	GESTIÓN		Línea Base		Evaluación < 20 Evaluación >= 20 y < 42 Evaluación >= 42	57.24			
	Dimensión a med	EFICACIA		Parámetros de Evaluación y Resultado Semaforizado						
	Unidad de medid	Beneficiarios atendidos, para mejorar su calidad de vida, mediante apoyos asistenciales								
	Frecuencia de medición	TRIMESTRAL								
Datos presupuestales	Presupuesto aprobado			Medios de verificación		Padrón y/o Registro de Beneficiarios de Atención a personas o grupos vulnerables, para mejorar su calidad de vida, mediante apoyos y/o servicios asistenciales.				
	Presupuesto modificado									
	Presupuesto pagado									
	Diferencia Real pagado vs. Presupuesto aprobado									
	Diferencia Real pagado vs. Presupuesto modificado			Fuente de Financiamien						
FECHA DE EVALUACIÓN	DESCRIPCIÓN DE LAS ACTIVIDADES EN ESTRICTA CORRELACIÓN A LA META Y AL MÉTODO DE CÁLCULO	DATOS INGRESADOS				TIPOS DE FÓRMULAS Y RESULTADOS				
		Numerador	Denominador (Meta)	Denominador (Año anterior Línea base)	Meta Integral para el efecto de evaluación	Índice	Tasa de Variación	Razón ó Promedio	Porcentaje (Cobertura, Focalización)	Porcentaje de avance
08/07/2020	Personas atendidas: 12,005 Personas registradas: 47,968	12005	47968					57.24	57.24	
Tipo de Resultado	Detalle de Resultados por Periodo	Denominador (Metas 100%)		Concepto	Delegacione		Población Beneficiaria			
Real por Periodo	Mes 6 Junio	12005	47968	Planeado	Municipio de Querétaro		193340			
Acumulad	TOTAL	102633	179305							
Observaciones					Real	Municipio de		12005		
					Número de archivos:		1			


GESTIÓN PARA RESULTADOS
MATRIZ DE INDICADORES Y RESULTADOS 2020
Ficha Técnica y Evaluación por Indicador
Coordinación de Gabinete

DEPENDENCIA	SISTEMA MUNICIPAL PARA EL DESARROLLO INTEGRAL DE LA FAMILIA				ALINEACIÓN AL PMD					
PROGRAMA	Querétaro Amigable	CLAVE PMD COMPLETA			Eje	03.00.00.00				
		03.05.10.01.02			Programa	03.05.00.00				
		Ejercicio	2020		Línea de Acción	03.05.10.00				
		Periodo	202006		Componente	03.05.10.01				
NO. DE PROGRAMA	03050000		Fecha de Evaluación	08/07/2020						
RESUMEN NARRATIVO	"ATENCION A LA POBLACION VULNERABLE MEDIANTE EL PROGRAMA ""MEDICO EN TU CALLE"" (5.10)"									
META CUANTITATIVA DESCRIPCIÓN	"Atender el 100% de solicitudes de apoyos y servicios, en beneficio de Adultos Mayores en condiciones vulnerables y personas con discapacidad mediante el Programa ""Médico en tu Calle"" del Municipio de Querétaro"				Meta cifras	100%				
META CUALITATIVA	Atender los servicios Médicos para Adultos Mayores y personas con discapacidad del Municipio de Querétaro.				Población Beneficiaria	6000				
NOMBRE DEL INDICADOR	"Porcentaje de servicios Médicos para Adultos Mayores en condiciones vulnerables y personas con discapacidad del Municipio de Querétaro, atendidos mediante el Programa ""Médico en tu Calle"""				Variable a Medir	"Número de Adultos Mayores en condiciones vulnerables"				
MÉTODO CÁLCULO	"(Adultos Mayores en condiciones vulnerables y personas con discapacidad atendidas del Municipio de Querétaro, mediante el Programa ""Médico en tu Calle"" / Adultos Mayores en condiciones vulnerables y personas con discapacidad del Municipio de Querétaro, programados pa				Tipo de Fórmula	PORCENTAJE				
Datos del indicador	Tipo de Indicador	GESTIÓN		Línea Base		Evaluación < 20 Evaluación >= 20 y < 42 Evaluación >= 42	100			
	Dimensión a med	EFICACIA		Parámetros de Evaluación y Resultado Semaforzado						
	Unidad de medid	"Registros de Servicios Médicos brindados en atención de Adultos Mayores"								
	Frecuencia de medición	TRIMESTRAL								
Datos presupuestales	Presupuesto aprobado			Medios de verificación	"Receta médica de atención de Adultos Mayores en condiciones vulnerables y personas con discapacidad, mediante el Programa ""Médico en tu Calle"". Registro de Adultos Mayores en condiciones vulnerables y personas con discapacidad, mediante el Programa ""					
	Presupuesto modificado									
	Presupuesto pagado									
	Diferencia Real pagado vs. Presupuesto aprobado									
	Diferencia Real pagado vs. Presupuesto modificado			Fuente de Financiamien					Municipal	
FECHA DE EVALUACIÓN	DESCRIPCIÓN DE LAS ACTIVIDADES EN ESTRICTA CORRELACIÓN A LA META Y AL MÉTODO DE CÁLCULO	DATOS INGRESADOS				TIPOS DE FÓRMULAS Y RESULTADOS				
		Numerador	Denominador (Meta)	Denominador (Año anterior Línea base)	Meta Integral para el efecto de evaluación	Índice	Tasa de Variación	Razón ó Promedio	Porcentaje (Cobertura, Focalización)	Porcentaje de avance
08/07/2020	Personas Atendidas: 1286 Personas programadas: 1286	1286	1286						100	100
Tipo de Resultado	Detalle de Resultados por Periodo	Denominador (Metas 100%)			Concepto	Delegacione		Población Beneficiaria		
Real por Periodo	Mes 6 Junio	1286	1286		Planeado	Municipio de Querétaro		6000		
Acumulad	TOTAL	2306	2306							
Observaciones	Se han recibido 1288 solicitudes de personas en el trimestre, las cuales han sido atendidas.				Real	Municipio de		1288		
					Número de archivos:		1			


GESTIÓN PARA RESULTADOS
 MATRIZ DE INDICADORES Y RESULTADOS 2020
 Ficha Técnica y Evaluación por Indicador
 Coordinación de Gabinete

DEPENDENCIA	SISTEMA MUNICIPAL PARA EL DESARROLLO INTEGRAL DE LA FAMILIA			ALINEACIÓN AL PMD						
PROGRAMA	Querétaro Amigable	CLAVE PMD COMPLETA 03.05.10.01.03			Eje	03.00.00.00				
		Ejercicio	2020		Programa	03.05.00.00				
		Periodo	202006		Línea de Acción	03.05.10.00				
NO. DE PROGRAMA	03050000	Fecha de Evaluación	08/07/2020		Componente	03.05.10.01				
					Actividad	03.05.10.01.03				
					NUE Componente	250.0000.00				
RESUMEN NARRATIVO	"REALIZACION DE LAS JORNADAS DE DETECCION PARA ENTREGA GRATUITA DE APOYOS MEDICOS DEL PROGRAMA ""DIF A TU LADO"" (5.10)"									
META CUANTITATIVA DESCRIPCIÓN	"Atender el 100% de las solicitudes de Niñas, Niños, Adolescentes, Mujeres y Hombres del Municipio de Querétaro en situación de vulnerabilidad para la protección de la salud, mediante la entrega gratuita de apoyos médicos del programa ""DIF a tu Lado"""				Meta cifras	100%				
META CUALITATIVA	Atender los registros que cumplan con los requisitos establecidos para otorgar apoyo y servicios a Niñas, Niños, Adolescentes, Hombres y Mujeres del Municipio de Querétaro.				Población Beneficiaria	32000				
NOMBRE DEL INDICADOR	"Porcentaje de registros que cumplan con los requisitos establecidos para otorgar apoyo y servicios a Niñas, Niños, Adolescentes, Mujeres y Hombres del Municipio de Querétaro, mediante las Jornadas de detección para entrega gratuita de apoyos médicos del programa ""DIF a tu Lado"" , "				Variable a Medir	"Número de Niñas, Niños, Adolescentes, Mujeres y Hombres, de				
MÉTODO CÁLCULO	"(Servicio médico brindado a Niñas, Niños, Adolescentes, Mujeres y Hombres en las Jornadas de detección para entrega gratuita de apoyos médicos del programa ""DIF a tu Lado"" / Solicitudes de servicio médico a Niñas, Niños, Adolescentes, Mujeres y Hombres en las Jornadas de detección para				Tipo de Fórmula	PORCENTAJE				
Datos del indicador	Tipo de Indicador	GESTIÓN		Línea Base		Evaluación < 20 Evaluación >= 20 y < 42 Evaluación >= 42	77.38			
	Dimensión a med	EFICACIA		Parámetros de Evaluación y Resultado Semaforzado						
	Unidad de medid	"Solicitudes de apoyos y servicios que cumplan con los requisitos establecidos en								
	Frecuencia de medición	TRIMESTRAL								
Datos presupuestales	Presupuesto aprobado			Medios de verificación		"Registro de Beneficiarios de Niñas, Niños, Adolescentes, Mujeres y Hombres, beneficiarios en las Jornadas de detección para entrega gratuita de apoyos médicos del programa ""DIF a tu Lado"" "				
	Presupuesto modificado									
	Presupuesto pagado									
	Diferencia Real pagado vs. Presupuesto aprobado									
	Diferencia Real pagado vs. Presupuesto modificado			Fuente de Financiamien						Municipal
FECHA DE EVALUACIÓN	DESCRIPCIÓN DE LAS ACTIVIDADES EN ESTRUCTURA CORRELACIÓN A LA META Y AL MÉTODO DE CÁLCULO	DATOS INGRESADOS				TIPOS DE FÓRMULAS Y RESULTADOS				
		Numerador	Denominador (Meta)	Denominador anterior (Línea base)	Meta Integral para el efecto de evaluación	Índice	Tasa de Variación	Razón ó Promedio	Porcentaje (Cobertura, Focalización)	Porcentaje de avance
08/07/2020	Servicio Médico Brindado: 0 Servicio Médico Solicitado: 0	0	0						77.38	77.38
Tipo de Resultado	Detalle de Resultados por Periodo	Denominador (Metas 100%)			Concepto	Delegacione		Población Beneficiaria		
Real por Periodo	Mes 6 Junio	0	0			Planeado	Municipio de Querétaro		32000	
Acumulad	TOTAL	6566	8485				Real		Municipio de	
Observaciones	En prevención ante la pandemia sanitaria por COVID -19, se han suspendido las jornadas de DIF a tu Lado.					Número de archivos:		1		


GESTIÓN PARA RESULTADOS
MATRIZ DE INDICADORES Y RESULTADOS 2020
Ficha Técnica y Evaluación por Indicador
Coordinación de Gabinete

DEPENDENCIA	SISTEMA MUNICIPAL PARA EL DESARROLLO INTEGRAL DE LA FAMILIA			ALINEACIÓN AL PMD						
PROGRAMA	Querétaro Amigable	CLAVE PMD COMPLETA 03.05.10.01.04			Eje	03.00.00.00				
		Ejercicio	2020		Programa	03.05.00.00				
		Periodo	202006		Línea de Acción	03.05.10.00				
NO. DE PROGRAMA	03050000	Fecha de Evaluación	08/07/2020		Componente	03.05.10.01				
					Actividad	03.05.10.01.04				
					NUE Componente	250.0000.00				
RESUMEN NARRATIVO	"IMPLEMENTACION DE LA 2DA. CRUZADA QUIRURGICA, DIRIGIDA A NINAS, NINOS Y ADOLESCENTES, DEL PROGRAMA ""OPERACIONES POR SONRISAS"" (5.10)"									
META CUANTITATIVA DESCRIPCIÓN	"Realizar 50 cirugías a Niñas, Niños y Adolescentes del Municipio de Querétaro con patologías determinadas en la 2da. Cruzada Quirúrgica, del programa ""Operaciones por Sonrisas"""				Meta cifras	50				
META CUALITATIVA	Atender las solicitudes de cirugías a Niñas, Niños y Adolescentes del Municipio de Querétaro con patologías determinadas.				Población Beneficiaria	50				
NOMBRE DEL INDICADOR	"Porcentaje de solicitudes de cirugías a Niñas, Niños y Adolescentes del Municipio de Querétaro con la implementación de la 2da. Cruzada Quirúrgica, del programa ""Operaciones por Sonrisas"""				Variable a Medir	"Número de cirugías realizadas a Niñas, Niños y Adolescentes d				
MÉTODO CÁLCULO	"(Cirugías de la 2da. Cruzada Quirúrgica, dirigida a Niñas, Niños y Adolescentes, del programa ""Operaciones por Sonrisas"", realizadas / 50 cirugías de la 2da. Cruzada Quirúrgica, dirigida a Niñas, Niños y Adolescentes, del programa ""Operaciones por Sonrisas"", planeadas) * 100 "				Tipo de Fórmula	PORCENTAJE				
Datos del indicador	Tipo de Indicador	GESTIÓN		Linea Base		Evaluación < 20 Evaluación >= 20 y < 42 Evaluación >= 42	0			
	Dimensión a med	EFICACIA		Parámetros de Evaluación y Resultado Semaforzado						
	Unidad de medid	"Cirugías realizadas, de la 2da. Cruzada Quirúrgica, dirigida a Niñas, Niños y Adole								
	Frecuencia de medición	TRIMESTRAL								
Datos presupuestales	Presupuesto aprobado			Medios de verificación		"Oficio firmado por Hospitales y/o por la Academia Mexicana de Pediatría que indique el número de operaciones realizadas, de la 2da. Cruzada Quirúrgica, dirigida a Niñas, Niños y Adolescentes, del programa ""Operaciones por Sonrisas"""				
	Presupuesto modificado									
	Presupuesto pagado									
	Diferencia Real pagado vs. Presupuesto aprobado									
	Diferencia Real pagado vs. Presupuesto modificado			Fuente de Financiamien						Municipal
FECHA DE EVALUACIÓN	DESCRIPCIÓN DE LAS ACTIVIDADES EN ESTRICTA CORRELACIÓN A LA META Y AL MÉTODO DE CÁLCULO	DATOS INGRESADOS				TIPOS DE FÓRMULAS Y RESULTADOS				
		Numerador	Denominador (Meta)	Denominador (Año anterior Linea base)	Meta Integral para el efecto de evaluación	Índice	Tasa de Variación	Razón ó Promedio	Porcentaje (Cobertura, Focalización)	Porcentaje de avance
08/07/2020	Cirugías Realizadas: 0 Cirugías Planeadas: 0	0	50					0	0	
Tipo de Resultado	Detalle de Resultados por Periodo	Denominador (Metas 100%)			Concepto	Delegacione		Población Beneficiaria		
Real por Periodo	Mes 6 Junio	0				Planeado	Municipio de Querétaro		50	
Acumulad	TOTAL	0								
Observaciones	Actividad prevista a realizar a finales del presenta año.				Real	Municipio de		0		
					Número de archivos:		1			


GESTIÓN PARA RESULTADOS
MATRIZ DE INDICADORES Y RESULTADOS 2020
Ficha Técnica y Evaluación por Indicador
Coordinación de Gabinete

DEPENDENCIA	SISTEMA MUNICIPAL PARA EL DESARROLLO INTEGRAL DE LA FAMILIA				ALINEACIÓN AL PMD					
PROGRAMA	Querétaro Amigable	CLAVE PMD COMPLETA			Eje	03.00.00.00				
		03.05.10.01.05			Programa	03.05.00.00				
		Ejercicio	2020		Línea de Acción	03.05.10.00				
		Periodo	202006		Componente	03.05.10.01				
NO. DE PROGRAMA	03050000		Fecha de Evaluación	08/07/2020						
RESUMEN NARRATIVO	IMPARTICION DE TALLERES CULTURALES, DEPORTIVOS, SOCIALES Y PRODUCTIVOS ASI COMO APOYOS ALIMENTARIOS Y SERVICIOS MEDICOS (5.10)									
META CUANTITATIVA DESCRIPCIÓN	Brindar el 100% de los servicios: recreativos, culturales y deportivos, así como apoyos alimentarios y servicios médicos a los Adultos Mayores inscritos en el Padrón de Beneficiarios				Meta cifras	100%				
META CUALITATIVA	Otorgar servicio integral para el desarrollo humano de Adultos Mayores del Municipio de Querétaro.				Población Beneficiaria	2067				
NOMBRE DEL INDICADOR	Porcentaje de Adultos Mayores del Municipio de Querétaro, atendidos con talleres culturales, deportivos, sociales y productivos así como apoyos alimentarios y servicios médicos.				Variable a Medir	Número de Adultos Mayores del Municipio de Querétaro, atendid				
MÉTODO CÁLCULO	(Adultos Mayores del Municipio de Querétaro atendidos, con talleres culturales, deportivos, sociales y productivos así como apoyos alimentarios y servicios médicos./ Adultos Mayores del Municipio de Querétaro inscritos, para recibir talleres culturales, deportivos, sociales y productivos así como apoyo				Tipo de Fórmula	PORCENTAJE				
Datos del indicador	Tipo de Indicador	GESTIÓN		Línea Base		Evaluación < 20 Evaluación >= 20 y < 42 Evaluación >= 42	41.07			
	Dimensión a med	EFICACIA		Parámetros de Evaluación y Resultado Semaforizado						
	Unidad de medid	Atenciones realizadas a Adultos Mayores, con talleres culturales, deportivos, sociale								
	Frecuencia de medición	TRIMESTRAL								
Datos presupuestales	Presupuesto aprobado			Medios de verificación	Padrón de Beneficiarios de Adultos Mayores, con talleres culturales, deportivos, sociales y productivos así como apoyos alimentarios y servicios médicos.					
	Presupuesto modificado									
	Presupuesto pagado									
	Diferencia Real pagado vs. Presupuesto aprobado									
	Diferencia Real pagado vs. Presupuesto modificado			Fuente de Financiamien	Municipal					
FECHA DE EVALUACIÓN	DESCRIPCIÓN DE LAS ACTIVIDADES EN ESTRICTA CORRELACIÓN A LA META Y AL MÉTODO DE CÁLCULO	DATOS INGRESADOS				TIPOS DE FÓRMULAS Y RESULTADOS				
		Numerador	Denominad or (Meta)	Denominado r (Año anterior Línea base)	Meta Integral para el efecto de evaluación	Índice	Tasa de Variación	Razón ó Promedio	Porcentaje (Cobertura, Focalización)	Porcentaje de avance
08/07/2020	Personas Atendidas: 16,147 Personas Inscritas: 53,383	16147	53383					41.07	41.07	
Tipo de Resultado	Detalle de Resultados por Periodo	Denominador (Metas 100%)			Concepto	Delegacione		Población Beneficiaria		
Real por Periodo	Mes 6 Junio	16147	53383		Planeado	Municipio de Querétaro		2067		
Acumulad	TOTAL	43055	104843							
Observaciones	En prevención ante la pandemia sanitaria por COVID -19, algunos de los apoyos y/o servicios se han visto detenidos. Derivado del Convenio de Colaboración para el Otorgamiento del Apoyo Alimentario Caliente, NUM.OCNV-COL-04-2020, se elabora alimentos en caliente para repartirse en las Delegaciones del Municipio a población abierta, incluyendo Adultos Mayores, como apoyo ante la pandemia sanitaria por COVID-19.				Real	Municipio de		16147		
					Número de archivos:		2			


GESTIÓN PARA RESULTADOS
MATRIZ DE INDICADORES Y RESULTADOS 2020
Ficha Técnica y Evaluación por Indicador
Coordinación de Gabinete

DEPENDENCIA	SISTEMA MUNICIPAL PARA EL DESARROLLO INTEGRAL DE LA FAMILIA			ALINEACIÓN AL PMD						
PROGRAMA	Querétaro Amigable	CLAVE PMD COMPLETA			Eje	03.00.00.00				
		03.05.10.03			Programa	03.05.00.00				
		Ejercicio	2020		Línea de Acción	03.05.10.00				
		Periodo	202006		Componente	03.05.10.03				
NO. DE PROGRAMA	03050000	Fecha de Evaluación	08/07/2020							
RESUMEN NARRATIVO	Fiscalización a la Gestión Pública. Realizados									
META CUANTITATIVA DESCRIPCIÓN	Brindar 3 revisiones a los procesos y servicios de la Gestión Pública, en beneficio de Niñas, Niños, Adolescentes, Mujeres y Hombres del Municipio de Querétaro				Meta cifras	3				
META CUALITATIVA	Realizar revisiones a los procesos y servicios de la Gestión Pública, en beneficio de Niñas, Niños, Adolescentes, Mujeres y Hombres del Municipio de Querétaro.				Población Beneficiaria	3				
NOMBRE DEL INDICADOR	Porcentaje de revisiones a los procesos y servicios de la Fiscalización a la Gestión Pública, en beneficio de Niñas, Niños, Adolescentes, Hombres y Mujeres del Municipio de Querétaro.				Variable a Medir	Número de revisiones a los procesos y servicios de la Fiscaliza				
MÉTODO CÁLCULO	(Revisiones realizadas de la Fiscalización a la Gestión Pública / Revisiones programadas de la Fiscalización a la Gestión Pública) * 100				Tipo de Fórmula	PORCENTAJE				
Datos del indicador	Tipo de Indicador	GESTIÓN		Línea Base		Evaluación < 20 Evaluación >= 20 y < 42 Evaluación >= 42	33.33			
	Dimensión a med	EFICACIA		Parámetros de Evaluación y Resultado Semaforzado						
	Unidad de medid	Revisiones realizadas de la Fiscalización a la Gestión Pública, en beneficio de Niña								
	Frecuencia de medición	TRIMESTRAL								
Datos presupuestales	Presupuesto aprobado	\$0.00		Medios de verificación	Actas de Auditoría, realizadas de la Fiscalización a la Gestión Pública, en beneficio de Niñas, Niños, Adolescentes, Mujeres y Hombres del Municipio de Querétaro.					
	Presupuesto modificado	\$0.00								
	Presupuesto pagado	\$417.00								
	Diferencia Real pagado vs. Presupuesto aprobado	-\$417.00	0%							
	Diferencia Real pagado vs. Presupuesto modificado	-\$417.00	0%	Fuente de Financiamien	Municipal					
FECHA DE EVALUACIÓN	DESCRIPCIÓN DE LAS ACTIVIDADES EN ESTRICTA CORRELACIÓN A LA META Y AL MÉTODO DE CÁLCULO	DATOS INGRESADOS				TIPOS DE FÓRMULAS Y RESULTADOS				
		Numerador	Denominador (Meta)	Denominador (Año anterior Línea base)	Meta Integral para el efecto de evaluación	Índice	Tasa de Variación	Razón ó Promedio	Porcentaje (Cobertura, Focalización)	Porcentaje de avance
08/07/2020	Revisiones Realizadas: 0 Revisiones Programadas: 1	0	3					33.33	33.33	
Tipo de Resultado	Detalle de Resultados por Periodo	Denominador (Metas 100%)			Concepto	Delegacione		Población Beneficiaria		
Real por Periodo	Mes 6 Junio	0				Planeado	Municipio de Querétaro		3	
Acumulad	TOTAL	1								
Observaciones	En prevención ante la pandemia sanitaria por COVID -19, algunos de los apoyos y/o servicios se han visto detenidos.				Real	Municipio de		0		
					Número de archivos:		1			

GESTIÓN PARA RESULTADOS
MATRIZ DE INDICADORES Y RESULTADOS 2020
Ficha Técnica y Evaluación por Indicador
Coordinación de Gabinete

DEPENDENCIA	SISTEMA MUNICIPAL PARA EL DESARROLLO INTEGRAL DE LA FAMILIA			ALINEACIÓN AL PMD						
PROGRAMA	Querétaro Amigable	CLAVE PMD COMPLETA 03.05.10.03.01			Eje	03.00.00.00				
		Ejercicio	2020		Programa	03.05.00.00				
		Periodo	202006		Línea de Acción	03.05.10.00				
NO. DE PROGRAMA	03050000		Fecha de Evaluación	08/07/2020		Componente	03.05.10.03			
						Actividad	03.05.10.03.01			
						NUE Componente	250.0000.00			
RESUMEN NARRATIVO	REVISIÓN, SEGUIMIENTO Y AUDITORIAS A LOS PROCESOS INTERNOS (5.10)									
META CUANTITATIVA DESCRIPCIÓN	Emitir por lo menos 3 informes por las revisiones , seguimiento y auditorías a los procesos internos, en beneficio de Niñas, Niños, Adolescentes, Mujeres y Hombres del Municipio de Querétaro					Meta cifras	3			
META CUALITATIVA	Emitir informes por las revisiones , seguimiento y auditorías a los procesos internos, en beneficio de Niñas, Niños, Adolescentes, Mujeres y Hombres del Municipio de Querétaro.					Población Beneficiaria	3			
NOMBRE DEL INDICADOR	Porcentaje de informes emitidos por las revisiones, seguimiento y auditorías a los procesos internos, en beneficio de Niñas, Niños, Adolescentes, Hombres y Mujeres del Municipio de Querétaro.					Variable a Medir	Número de revisiones, seguimientos y auditorías realizadas a			
MÉTODO CÁLCULO	(Informes emitidos: revisión, seguimiento y auditorías a los procesos internos / Informes programados: revisión, seguimiento y auditorías a los procesos internos) * 100					Tipo de Fórmula	PORCENTAJE			
Datos del indicador	Tipo de Indicador	GESTIÓN			Línea Base		Evaluación < 20 Evaluación >= 20 y < 42 Evaluación >= 42	0		
	Dimensión a med	EFICACIA			Parámetros de Evaluación y Resultado Semaforizado					
	Unidad de medid	Informes emitidos: Revisión, seguimiento y auditorías a los procesos internos en bene								
	Frecuencia de medición	TRIMESTRAL								
Datos presupuestales	Presupuesto aprobado				Medios de verificación	Informes emitidos por las revisiones , seguimiento y auditorías a los procesos internos, en beneficio de Niñas, Niños, Adolescentes, Mujeres y Hombres del Municipio de Querétaro.				
	Presupuesto modificado									
	Presupuesto pagado									
	Diferencia Real pagado vs. Presupuesto aprobado									
	Diferencia Real pagado vs. Presupuesto modificado				Fuente de Financiamien	Municipal				
FECHA DE EVALUACIÓN	DESCRIPCIÓN DE LAS ACTIVIDADES EN ESTRICTA CORRELACIÓN A LA META Y AL MÉTODO DE CÁLCULO	DATOS INGRESADOS				TIPOS DE FÓRMULAS Y RESULTADOS				
		Numerador	Denominador (Meta)	Denominador (Año anterior Línea base)	Meta Integral para el efecto de evaluación	Índice	Tasa de Variación	Razón ó Promedio	Porcentaje (Cobertura, Focalización)	Porcentaje de avance
08/07/2020	Informes Emitidos: 0 Informes Programados: 1	0	3					0	0	
Tipo de Resultado	Detalle de Resultados por Periodo	Denominador (Metas 100%)			Concepto	Delegacione		Población Beneficiaria		
Real por Periodo	Mes 6 Junio	0				Planeado	Municipio de Querétaro		3	
Acumulad	TOTAL	0								
Observaciones	En prevención ante la pandemia sanitaria por COVID -19, algunos de los apoyos y/o servicios se han visto detenidos.				Real	Municipio de		0		
					Número de archivos:		1			


GESTIÓN PARA RESULTADOS
 MATRIZ DE INDICADORES Y RESULTADOS 2020
 Ficha Técnica y Evaluación por Indicador
 Coordinación de Gabinete

DEPENDENCIA	SISTEMA MUNICIPAL PARA EL DESARROLLO INTEGRAL DE LA FAMILIA			ALINEACIÓN AL PMD							
PROGRAMA	Querétaro Amigable	CLAVE PMD COMPLETA			Eje	03.00.00.00					
		03.05.11.01			Programa	03.05.00.00					
		Ejercicio	2020		Línea de Acción	03.05.11.00					
		Periodo	202006		Componente	03.05.11.01					
NO. DE PROGRAMA	03050000			Actividad							
		Fecha de Evaluación	08/07/2020		NUE Componente	250.0000.00					
RESUMEN NARRATIVO	Desarrollo Comunitario. Realizados										
META CUANTITATIVA DESCRIPCIÓN	Atender el 100% de solicitudes de apoyos alimentarios y nutricionales, a Niñas, Niños, Adolescentes, Mujeres y Hombres del Municipio de Querétaro				Meta cifras	100%					
META CUALITATIVA	Proporcionar los apoyos alimentarios y nutricionales, a Niñas, Niños, Adolescentes, Mujeres y Hombres del Municipio de Querétaro.				Población Beneficiaria	11300					
NOMBRE DEL INDICADOR	Porcentaje de apoyos alimentarios y nutricionales, otorgados a Niñas, Niños, Adolescentes, Mujeres y Hombres para su Desarrollo Comunitario en el Municipio de Querétaro.				Variable a Medir	Número de apoyos alimentarios y nutricionales otorgado					
MÉTODO CÁLCULO	(Cantidad de apoyos alimentarios otorgados Niñas, Niños, Adolescentes, Mujeres y Hombres para su Desarrollo Comunitario /Cantidad de apoyos alimentarios solicitados Niñas, Niños, Adolescentes, Mujeres y Hombres para su Desarrollo Comunitario) *100				Tipo de Fórmula	PORCENTAJE					
Datos del indicador	Tipo de Indicador		GESTIÓN		Línea Base						
	Dimensión a med		EFICACIA		Parámetros de Evaluación y Resultado Semaforzado		Evaluación < 20		101.98		
	Unidad de medid		Apoyos alimentarios otorgados a Niñas, Niños, Adolescentes para su para su				Evaluación >= 20 y < 42				
	Frecuencia de medición		TRIMESTRAL				Evaluación >= 42				
Datos presupuestales	Presupuesto aprobado		\$0.00		Medios de verificación		Listas de Registro Padrón de Niñas, Niños, Adolescentes, Mujeres y Hombres beneficiados, para su Desarrollo Comunitario				
	Presupuesto modificado		-\$86,575.73								
	Presupuesto pagado		\$503,962.74								
	Diferencia Real pagado vs. Presupuesto aprobado		-\$503,962.74 0%								
	Diferencia Real pagado vs. Presupuesto modificado		-\$590,538.47 -17.18%		Fuente de Financiamien						Municipal
FECHA DE EVALUACIÓN	DESCRIPCIÓN DE LAS ACTIVIDADES EN ESTRICTA CORRELACIÓN A LA META Y AL MÉTODO DE CÁLCULO		DATOS INGRESADOS				TIPOS DE FÓRMULAS Y RESULTADOS				
			Numerador	Denominador (Meta)	Denominador (Año anterior Línea base)	Meta Integral para el efecto de evaluación	Índice	Tasa de Variación	Razón ó Promedio	Porcentaje (Cobertura, Focalización)	Porcentaje de avance
08/07/2020	Apoyos Alimentarios y Nutricionales (Otorgados): 537,846 Apoyos Alimentarios y Nutricionales (Programados): 409,247		537846	409247					101.98	101.98	
Tipo de Resultado	Detalle de Resultados por Periodo		Denominador (Metas 100%)			Concepto	Delegacione		Población Beneficiaria		
Real por Periodo	Mes 6 Junio		537846	409247		Planeado	Municipio de Querétaro		11300		
Acumulad	TOTAL		823524	807525							
Observaciones	Durante este trimestre, se hizo entrega de apoyos que no se habian entregado antes porque faltaba la cuota de recuperacion, por lo que estaban pendientes.					Real	Municipio de		11300		
						Número de archivos:		1			


GESTIÓN PARA RESULTADOS
MATRIZ DE INDICADORES Y RESULTADOS 2020
 Ficha Técnica y Evaluación por Indicador
 Coordinación de Gabinete

DEPENDENCIA	SISTEMA MUNICIPAL PARA EL DESARROLLO INTEGRAL DE LA FAMILIA				ALINEACIÓN AL PMD					
PROGRAMA	Querétaro Amigable	CLAVE PMD COMPLETA 03.05.11.01.01				Eje	03.00.00.00			
		Ejercicio	2020			Programa	03.05.00.00			
		Periodo	202006			Línea de Acción	03.05.11.00			
NO. DE PROGRAMA	03050000		Fecha de Evaluación	08/07/2020		Componente	03.05.11.01			
					Actividad	03.05.11.01.01				
					NUE Componente	250.0000.00				
RESUMEN NARRATIVO	PROMOCION DEL DESARROLLO COMUNITARIO DE POBLACION VULNERABLE (5.11)									
META CUANTITATIVA DESCRIPCIÓN	Atender el 100% de Niñas, Niños, Adolescentes, Mujeres y Hombres del Municipio de Querétaro, con solicitud de desayunos escolares, paquetes alimentarios, suplementos alimentarios y despensas					Meta cifras	100%			
META CUALITATIVA	Proporcionar desayunos escolares, paquetes alimentarios, suplementos alimentarios y despensas a Niñas, Niños, Adolescentes, Mujeres y Hombres del Municipio de Querétaro.					Población Beneficiaria	11300			
NOMBRE DEL INDICADOR	Porcentaje de desayunos escolares, paquetes alimentarios, suplementos alimentarios y despensas otorgados a Niñas, Niños, Adolescentes, Mujeres y Hombres del Municipio de Querétaro, para la promoción del desarrollo comunitario de población vulnerable.					Variable a Medir	Número de Niñas, Niños, Adolescentes, Mujeres y Hombres del			
MÉTODO CÁLCULO	(Cantidad de Niñas, Niños, Adolescentes, Mujeres y Hombres atendidos para la promoción del desarrollo comunitario de población vulnerable / Cantidad de Solicitudes de Niñas, Niños, Adolescentes, Mujeres y Hombres para la promoción del desarrollo comunitario de población vulnera					Tipo de Fórmula	PORCENTAJE			
Datos del indicador	Tipo de Indicador	GESTIÓN			Línea Base		Evaluación < 20 Evaluación >= 20 y < 42 Evaluación >= 42	72.71		
	Dimensión a med	EFICACIA			Parámetros de Evaluación y Resultado Semaforizado					
	Unidad de medid	Niñas, Niños, Adolescentes, Mujeres y Hombres atendidos para la promoción								
	Frecuencia de medición	TRIMESTRAL								
Datos presupuestales	Presupuesto aprobado				Medios de verificación	Padrón y/o Registro de Niñas, Niños, Adolescentes, Mujeres y Hombres para la promoción del desarrollo comunitario de población vulnerable/ Registro de indicadores de Niñas, Niños, Adolescentes, Mujeres y Hombres para la promoción del desarrollo comunitario de población vul				
	Presupuesto modificado									
	Presupuesto pagado									
	Diferencia Real pagado vs. Presupuesto aprobado									
	Diferencia Real pagado vs. Presupuesto modificado				Fuente de Financiamien	Municipal				
FECHA DE EVALUACIÓN	DESCRIPCIÓN DE LAS ACTIVIDADES EN ESTRICTA CORRELACIÓN A LA META Y AL MÉTODO DE CÁLCULO	DATOS INGRESADOS				TIPOS DE FÓRMULAS Y RESULTADOS				
		Numerador	Denominador (Meta)	Denominador (Año anterior Línea base)	Meta Integral para el efecto de evaluación	Índice	Tasa de Variación	Razón ó Promedio	Porcentaje (Cobertura, Focalización)	Porcentaje de avance
08/07/2020	Personas Atendidas: 35,805 Personas Programadas: 43,875	35805	43875					72.71	72.71	
Tipo de Resultado	Detalle de Resultados por Periodo	Denominador (Metas 100%)			Concepto	Delegacione		Población Beneficiaria		
Real por Periodo	Mes 6 Junio	35805	43875		Planeado	Municipio de Querétaro		11300		
Acumulad	TOTAL	321483	442153			Real	Municipio de		35805	
Observaciones						Número de archivos:		1		


GESTIÓN PARA RESULTADOS
MATRIZ DE INDICADORES Y RESULTADOS 2020
 Ficha Técnica y Evaluación por Indicador
 Coordinación de Gabinete

DEPENDENCIA	COORDINACIÓN DE DELEGACIONES E INSTITUTOS DESCONCENTRADOS				ALINEACIÓN AL PMD						
PROGRAMA	Querétaro Amigable	CLAVE PMD COMPLETA				Eje	03.00.00.00				
		03.05.13.01				Programa	03.05.00.00				
		Ejercicio	2020			Línea de Acción	03.05.13.00				
		Periodo	202006			Componente	03.05.13.01				
NO. DE PROGRAMA	03050000		Fecha de Evaluación	03/07/2020		Actividad					
						NUE Componente	420.0000.00				
RESUMEN NARRATIVO	Igualdad Sustantiva entre Mujeres y Hombres, ejercida										
META CUANTITATIVA DESCRIPCIÓN	Dar cumplimiento a 21 Líneas de Acción del Programa de Igualdad Sustantiva entre Mujeres y Hombres, correspondientes al 70% de las líneas de acción de competencia del Instituto Municipal de las Mujeres					Meta cifras	100%				
META CUALITATIVA	Ejercer una Igualdad Sustantiva entre Mujeres y Hombres a partir del cumplimiento del Programa Municipal de Igualdad Sustantiva entre Mujeres y Hombres					Población Beneficiaria	447,324 mujeres y 431,607 hombres				
NOMBRE DEL INDICADOR	Porcentaje de cumplimiento a las Líneas de Acción establecidas del Programa Municipal de Igualdad Sustantiva entre Mujeres y Hombres					Variable a Medir	Líneas de Acción atendidas con reporte elaborado				
MÉTODO CÁLCULO	(Cantidad de líneas de acción del Programa Municipal de Igualdad Sustantiva entre Mujeres y Hombres atendidas / cantidad de líneas de acción establecidas por cumplir)*100					Tipo de Fórmula	PORCENTAJE				
Datos del indicador	Tipo de Indicador		GESTIÓN		Línea Base						
	Dimensión a med		EFICACIA		Parámetros de Evaluación y Resultado Semaforzado		Evaluación < 20		35.71		
	Unidad de medid		Líneas de Acción atendidas				Evaluación >= 20 y < 42				
	Frecuencia de medición		TRIMESTRAL		Evaluación >= 42						
Datos presupuestales	Presupuesto aprobado		\$0.00		Medios de verificación		Reporte Trimestral del avance por Línea de Acción establecida del Programa de Igualdad Sustantiva entre Mujeres y Hombres				
	Presupuesto modificado		\$25,651.20								
	Presupuesto pagado		\$260,561.70								
	Diferencia Real pagado vs. Presupuesto aprobado		-\$260,561.70 0%								
	Diferencia Real pagado vs. Presupuesto modificado		-\$234,910.50 9.84%		Fuente de Financiamien						Municipal
FECHA DE EVALUACIÓN	DESCRIPCIÓN DE LAS ACTIVIDADES EN ESTRICTA CORRELACIÓN A LA META Y AL MÉTODO DE CÁLCULO		DATOS INGRESADOS				TIPOS DE FÓRMULAS Y RESULTADOS				
			Numerador	Denominador (Meta)	Denominador (Año anterior Línea base)	Meta Integral para el efecto de evaluación	Índice	Tasa de Variación	Razón ó Promedio	Porcentaje (Cobertura, Focalización)	Porcentaje de avance
03/07/2020	En este periodo se atendieron 5 nuevas líneas de acción correspondientes al Programa de Igualdad Sustantiva y se continúa dando seguimiento a 5 de las reportadas en el primer trimestre.		5	21					35.71	35.71	
Tipo de Resultado	Detalle de Resultados por Periodo		Denominador (Metas 100%)				Concepto	Delegacione		Población Beneficiaria	
Real por Periodo	Mes 6 Junio		5	21			Planeado	Municipio de Querétaro		447,324 mujeres y 431,607 hombres	
Acumulad	TOTAL		15	42				Real	Municipio de		20,274 M y 2,268 H
Observaciones							Número de archivos:		2		


GESTIÓN PARA RESULTADOS
MATRIZ DE INDICADORES Y RESULTADOS 2020
 Ficha Técnica y Evaluación por Indicador
 Coordinación de Gabinete

DEPENDENCIA	COORDINACIÓN DE DELEGACIONES E INSTITUTOS DESCONCENTRADOS			ALINEACIÓN AL PMD					
PROGRAMA	Querétaro Amigable	CLAVE PMD COMPLETA 03.05.13.01.01			Eje	03.00.00.00			
		Ejercicio	2020		Programa	03.05.00.00			
		Periodo	202006		Línea de Acción	03.05.13.00			
NO. DE PROGRAMA	03050000	Fecha de Evaluación	03/07/2020	Componente	03.05.13.01				
				Actividad	03.05.13.01.01				
				NUE Componente	420.0000.00				
RESUMEN NARRATIVO	EJECUCION DEL PROGRAMA PARA LA PREVENCIÓN DE ENFERMEDADES EN MATERIA DE SALUD DE LAS MUJERES (5.13)								
META CUANTITATIVA DESCRIPCIÓN	Atender el 100% de las solicitudes de los servicios en materia de prevención de la salud física y emocional de las mujeres, así como de las y los servidores públicos que atienden mujeres como medida de contención emocional			Meta cifras	100%				
META CUALITATIVA	Fortalecer la cultura de la prevención de las enfermedades en las mujeres, así como promover la contención emocional de las y los servidores públicos como una herramienta de soporte en beneficio de la población			Población Beneficiaria	400 mujeres				
NOMBRE DEL INDICADOR	Porcentaje de atenciones médicas y psicológicas otorgadas a las mujeres y a servidores públicos que las atienden.			Variable a Medir	Solicitudes atendidas y/o relación de las mismas con Vo.Bo. del				
MÉTODO CÁLCULO	(Cantidad de solicitudes de servicio en materia de prevención de la salud, atención psicológica y atención de contención emocional, atendidas / cantidad de solicitudes recibidas)*100			Tipo de Fórmula	PORCENTAJE				
Datos del indicador	Tipo de Indicador	GESTIÓN		Línea Base		Evaluación < 20 Evaluación >= 20 y < 42 Evaluación >= 42	100		
	Dimensión a med	EFICACIA		Parámetros de Evaluación y Resultado Semaforzado					
	Unidad de medid	Solicitudes atendidas y/o relación de las mismas con Vo.Bo. del médico o instancia							
	Frecuencia de medición	TRIMESTRAL							
Datos presupuestales	Presupuesto aprobado			Medios de verificación	Reporte Trimestral de Solicitudes atendidas y/o relación de las mismas con Vo.Bo. del médico o instancia que efectuó el servicio.				
	Presupuesto modificado								
	Presupuesto pagado								
	Diferencia Real pagado vs. Presupuesto aprobado								
	Diferencia Real pagado vs. Presupuesto modificado			Fuente de Financiamien	Municipal				
FECHA DE EVALUACIÓN	DESCRIPCIÓN DE LAS ACTIVIDADES EN ESTRICTA CORRELACIÓN A LA META Y AL MÉTODO DE CÁLCULO	DATOS INGRESADOS				TIPOS DE FÓRMULAS Y RESULTADOS			
		Numerador	Denominador (Meta)	Denominador (Año anterior Línea base)	Meta Integral para el efecto de evaluación	Índice	Tasa de Variación	Razón ó Promedio	Porcentaje (Cobertura, Focalización)
03/07/2020	En este trimestre se recibieron 569 solicitudes en materia de prevención de salud física y emocional, mismas que se atendieron beneficiando a 81 mujeres que requirieron más de dos servicios de atención, sobre todo por la presente contingencia sanitaria.	569	569					100	100
Tipo de Resultado	Detalle de Resultados por Periodo	Denominador (Metas 100%)		Concepto	Delegacione		Población Beneficiaria		
Real por Periodo	Mes 6 Junio	569	569	Planeado	Municipio de Querétaro		400 mujeres		
Acumulad	TOTAL	701	701						
Observaciones		Real	Municipio de				81 Mujeres		
			Número de archivos:				2		

GESTIÓN PARA RESULTADOS
MATRIZ DE INDICADORES Y RESULTADOS 2020
Ficha Técnica y Evaluación por Indicador
Coordinación de Gabinete

DEPENDENCIA	COORDINACIÓN DE DELEGACIONES E INSTITUTOS DESCONCENTRADOS			ALINEACIÓN AL PMD						
PROGRAMA	Querétaro Amigable	CLAVE PMD COMPLETA 03.05.13.01.02			Eje	03.00.00.00				
		Ejercicio	2020		Programa	03.05.00.00				
		Periodo	202006		Línea de Acción	03.05.13.00				
NO. DE PROGRAMA	03050000	Fecha de Evaluación	03/07/2020		Componente	03.05.13.01				
					Actividad	03.05.13.01.02				
					NUE Componente	420.0000.00				
RESUMEN NARRATIVO	SEGUIMIENTO AL PROGRAMA PARA LA IGUALDAD SUSTANTIVA ENTRE MUJERES Y HOMBRES (5.13)									
META CUANTITATIVA DESCRIPCIÓN	Realizar las 100 actividades establecidas en el Proyecto 2020 que atienden 12 Líneas de Acción del Programa de Igualdad Sustantiva				Meta cifras	100				
META CUALITATIVA	Contribuir en el fortalecimiento de la Igualdad entre Mujeres y Hombres				Población Beneficiaria	1,000 mujeres				
NOMBRE DEL INDICADOR	Porcentaje de cumplimiento al Proyecto 2020 de Igualdad Sustantiva entre Mujeres y Hombres				Variable a Medir	Actividades realizadas con Ficha Informativa				
MÉTODO CÁLCULO	(Cantidad de actividades del Proyecto 2020 de Igualdad Sustantiva entre Mujeres y Hombres, con ficha informativa de realización efectuada / cantidad de actividades planeadas)*100				Tipo de Fórmula	PORCENTAJE				
Datos del indicador	Tipo de Indicador	GESTIÓN		Línea Base		Evaluación < 20 Evaluación >= 20 y < 42 Evaluación >= 42	85			
	Dimensión a med	EFICACIA		Parámetros de Evaluación y Resultado Semaforzado						
	Unidad de medid	Actividades realizadas con Ficha Informativa								
	Frecuencia de medición	TRIMESTRAL								
Datos presupuestales	Presupuesto aprobado			Medios de verificación	Reporte Trimestral de actividades realizadas, por Línea de Acción establecida, en el Proyecto 2020 de Igualdad Sustantiva entre Mujeres y Hombres					
	Presupuesto modificado									
	Presupuesto pagado									
	Diferencia Real pagado vs. Presupuesto aprobado									
	Diferencia Real pagado vs. Presupuesto modificado			Fuente de Financiamien	Municipal					
FECHA DE EVALUACIÓN	DESCRIPCIÓN DE LAS ACTIVIDADES EN ESTRICTA CORRELACIÓN A LA META Y AL MÉTODO DE CÁLCULO	DATOS INGRESADOS				TIPOS DE FÓRMULAS Y RESULTADOS				
		Numerador	Denominador (Meta)	Denominador (Año anterior Línea base)	Meta Integral para el efecto de evaluación	Índice	Tasa de Variación	Razón ó Promedio	Porcentaje (Cobertura, Focalización)	Porcentaje de avance
03/07/2020	En el periodo que se reporta se realizaron 49 actividades entre las cuales publicaciones de sensibilización en materia de Género, difusión sobre campañas de Prevención de Violencia, Género y Derechos Humanos,	49	100					85	85	
Tipo de Resultado	Detalle de Resultados por Periodo	Denominador (Metas 100%)			Concepto	Delegacione		Población Beneficiaria		
Real por Periodo	Mes 6 Junio	49			Planeado	Municipio de Querétaro		1,000 mujeres		
Acumulad	TOTAL	85								
Observaciones					Real	Municipio de		3,565 M y 2,318 H		
					Número de archivos:		2			


GESTIÓN PARA RESULTADOS
MATRIZ DE INDICADORES Y RESULTADOS 2020
Ficha Técnica y Evaluación por Indicador
Coordinación de Gabinete

DEPENDENCIA	COORDINACIÓN DE DELEGACIONES E INSTITUTOS DESCONCENTRADOS				ALINEACIÓN AL PMD					
PROGRAMA	Querétaro Amigable	CLAVE PMD COMPLETA			Eje	03.00.00.00				
		03.05.13.01.03			Programa	03.05.00.00				
		Ejercicio	2020		Línea de Acción	03.05.13.00				
		Periodo	202006		Componente	03.05.13.01				
NO. DE PROGRAMA	03050000		Fecha de Evaluación	03/07/2020		Actividad	03.05.13.01.03			
				NUE Componente	420.0000.00					
RESUMEN NARRATIVO	IMPLEMENTACION DE ESTRATEGIAS PARA LA TRANSVERSALIZACION DE PROGRAMAS MUNICIPALES Y CAPACITACIONES AL SECTOR PRIVADO (5.13)									
META CUANTITATIVA DESCRIPCIÓN	Capacitar a 2,000 personas del Sector Público y Privado en materia de Género, Derechos Humanos y Prevención de la Violencia				Meta cifras	2000				
META CUALITATIVA	Mejorar el conocimiento y sensibilizar a la población para fortalecer la igualdad entre mujeres y hombres				Población Beneficiaria	1,500 mujeres y 500 hombres				
NOMBRE DEL INDICADOR	Porcentaje de servidores públicos y colaboradores del sector privado capacitados en materia de Género, Derechos Humanos y Prevención de la Violencia				Variable a Medir	Servidoras y servidores públicos y colaboradores capaci				
MÉTODO CÁLCULO	(Cantidad de servidores públicos y colaboradores del sector privado capacitados en materia de Género, Derechos Humanos y Prevención de la Violencia / cantidad planeada)*100				Tipo de Fórmula	PORCENTAJE				
Datos del indicador	Tipo de Indicador	GESTIÓN		Línea Base		Evaluación < 20 Evaluación >= 20 y < 42 Evaluación >= 42	22.5			
	Dimensión a med	EFICACIA		Parámetros de Evaluación y Resultado Semaforzado						
	Unidad de medid	Servidores públicos y colaboradores capacitados								
	Frecuencia de medición	TRIMESTRAL								
Datos presupuestales	Presupuesto aprobado			Medios de verificación	Reporte Trimestral de Servidores Públicos y Colaboradores capacitados en materia de Género, Derechos Humanos y Prevención de la Violencia					
	Presupuesto modificado									
	Presupuesto pagado									
	Diferencia Real pagado vs. Presupuesto aprobado									
	Diferencia Real pagado vs. Presupuesto modificado			Fuente de Financiamien	Municipal					
FECHA DE EVALUACIÓN	DESCRIPCIÓN DE LAS ACTIVIDADES EN ESTRICTA CORRELACIÓN A LA META Y AL MÉTODO DE CÁLCULO	DATOS INGRESADOS				TIPOS DE FÓRMULAS Y RESULTADOS				
		Numerador	Denominador (Meta)	Denominador (Año anterior Línea base)	Meta Integral para el efecto de evaluación	Índice	Tasa de Variación	Razón ó Promedio	Porcentaje (Cobertura, Focalización)	Porcentaje de avance
03/07/2020	Se capacitó a 235 servidores públicos en los siguientes temas: Construyendo Desigualdades, Derechos Humanos y Sensibilización en tipos y modalidades de Violencia.	235	2000					22.5	22.5	
Tipo de Resultado	Detalle de Resultados por Periodo	Denominador (Metas 100%)			Concepto	Delegacione		Población Beneficiaria		
Real por Periodo	Mes 6 Junio	235				Planeado	Municipio de Querétaro	1,500 mujeres y 500 hombres		
Acumulad	TOTAL	450								
Observaciones					Real	Municipio de	189 M y 101 H			
					Número de archivos:		2			


GESTIÓN PARA RESULTADOS
MATRIZ DE INDICADORES Y RESULTADOS 2020
Ficha Técnica y Evaluación por Indicador
Coordinación de Gabinete

DEPENDENCIA	COORDINACIÓN DE DELEGACIONES E INSTITUTOS DESCONCENTRADOS			ALINEACIÓN AL PMD						
PROGRAMA	Querétaro Amigable	CLAVE PMD COMPLETA			Eje	03.00.00.00				
		03.05.13.02			Programa	03.05.00.00				
		Ejercicio	2020		Línea de Acción	03.05.13.00				
		Periodo	202006		Componente	03.05.13.02				
NO. DE PROGRAMA	03050000		Fecha de Evaluación	03/07/2020						
RESUMEN NARRATIVO	Programa Municipal para Prevenir y Eliminar la Discriminación, ejercido									
META CUANTITATIVA DESCRIPCIÓN	Realizar 18 líneas de acción del Programa Municipal para Prevenir y Eliminar la Discriminación 2018-2021				Meta cifras	18				
META CUALITATIVA	Fortalecer la política pública antidiscriminatoria mediante acciones de prevención, atención, cambio cultural y eliminación de la discriminación por parte del Municipio de Querétaro, con la participación de las organizaciones de la sociedad civil, el sector privado, las instituciones educativas				Población Beneficiaria	3,200 mujeres y 3,000 hombres				
NOMBRE DEL INDICADOR	Porcentaje de Líneas de Acción atendidas del Programa Municipal para Prevenir y Eliminar la Discriminación 2018-2021				Variable a Medir	Líneas de Acción atendidas con reporte elaborado				
MÉTODO CÁLCULO	(Cantidad de líneas de acción del Programa Municipal para Prevenir y Eliminar la Discriminación atendidas / cantidad de líneas de acción establecidas por atender)*100				Tipo de Fórmula	PORCENTAJE				
Datos del indicador	Tipo de Indicador	GESTIÓN		Línea Base		Evaluación < 20 Evaluación >= 20 y < 42 Evaluación >= 42	50			
	Dimensión a med	EFICACIA		Parámetros de Evaluación y Resultado Semaforizado						
	Unidad de medid	Líneas de Acción atendidas con reporte elaborado								
	Frecuencia de medición	TRIMESTRAL								
Datos presupuestales	Presupuesto aprobado	\$0.00		Medios de verificación	Reporte trimestral de líneas de acción atendidas del Programa Municipal para Prevenir y Eliminar la Discriminación					
	Presupuesto modificado	\$100,849.25								
	Presupuesto pagado	\$407,571.47								
	Diferencia Real pagado vs. Presupuesto aprobado	-\$407,571.47	0%							
	Diferencia Real pagado vs. Presupuesto modificado	-\$306,722.22	24.74%		Fuente de Financiamien	Municipal				
FECHA DE EVALUACIÓN	DESCRIPCIÓN DE LAS ACTIVIDADES EN ESTRICTA CORRELACIÓN A LA META Y AL MÉTODO DE CÁLCULO	DATOS INGRESADOS				TIPOS DE FÓRMULAS Y RESULTADOS				
		Numerador	Denominador (Meta)	Denominador (Año anterior Línea base)	Meta Integral para el efecto de evaluación	Índice	Tasa de Variación	Razón ó Promedio	Porcentaje (Cobertura, Focalización)	Porcentaje de avance
03/07/2020	Durante el segundo trimestre del año se han llevado a cabo 3 acciones de nivelación e inclusión correspondientes a las líneas de acción del Programa Municipal para Prevenir y Eliminar la Discriminación 2018 - 2021, con un total de beneficiarios de 3,712	3	18					50	50	
Tipo de Resultado	Detalle de Resultados por Periodo	Denominador (Metas 100%)			Concepto	Delegacione		Población Beneficiaria		
Real por Periodo	Mes 6 Junio	3				Planeado	Municipio de Querétaro	3,200 mujeres y 3,000 hombres		
Acumulad	TOTAL	9								
Observaciones					Real	Municipio de	2,227 M y 1,485 H			
					Número de archivos:		2			


GESTIÓN PARA RESULTADOS
 MATRIZ DE INDICADORES Y RESULTADOS 2020
 Ficha Técnica y Evaluación por Indicador
 Coordinación de Gabinete

DEPENDENCIA	COORDINACIÓN DE DELEGACIONES E INSTITUTOS DESCONCENTRADOS				ALINEACIÓN AL PMD					
PROGRAMA	Querétaro Amigable	CLAVE PMD COMPLETA 03.05.13.02.01				Eje	03.00.00.00			
		Ejercicio	2020			Programa	03.05.00.00			
		Periodo	202006			Línea de Acción	03.05.13.00			
NO. DE PROGRAMA	03050000		Fecha de Evaluación	03/07/2020		Componente	03.05.13.02			
					Actividad	03.05.13.02.01				
					NUE Componente	420.0000.00				
RESUMEN NARRATIVO	IMPLEMENTACION DEL MECANISMO DE EXIGIBILIDAD Y CULTURA DE LA DENUNCIA DE LA DISCRIMINACION (5.13)									
META CUANTITATIVA DESCRIPCIÓN	Realizar la intervención de 15 reglamentos de la administración pública para incluir políticas y criterios establecidos por CONAPRED para realizar la armonización legislativa con perspectiva de Derechos Humanos y No Discriminación					Meta cifras	15			
META CUALITATIVA	Contar con un marco legal y normativo del Municipio de Querétaro en comparación con los otros municipios en materia de igualdad y no discriminación para la protección de grupos y personas en situación de discriminación.					Población Beneficiaria	447,324 mujeres y 431,607 hombres			
NOMBRE DEL INDICADOR	Porcentaje de Reglamentos Municipales intervenidos con políticas y criterios establecidos por CONAPRED para la armonización legislativa en D.H. y No Discriminación					Variable a Medir	Reglamentos Municipales intervenidos			
MÉTODO CÁLCULO	(Cantidad de reglamentos municipales intervenidos con políticas y criterios de CONAPRED / cantidad de reglamentos municipales planeados por intervenir)*100					Tipo de Fórmula	PORCENTAJE			
Datos del indicador	Tipo de Indicador	GESTIÓN		Línea Base		Evaluación < 20 Evaluación >= 20 y < 42 Evaluación >= 42	46.67			
	Dimensión a med	EFICACIA		Parámetros de Evaluación y Resultado Semaforizado						
	Unidad de medid	Reglamentos	Municipales							
	Frecuencia de medición	TRIMESTRAL								
Datos presupuestales	Presupuesto aprobado			Medios de verificación		Reporte trimestral del número de reglamentos intervenidos				
	Presupuesto modificado									
	Presupuesto pagado									
	Diferencia Real pagado vs. Presupuesto aprobado									
	Diferencia Real pagado vs. Presupuesto modificado			Fuente de Financiamien						
FECHA DE EVALUACIÓN	DESCRIPCIÓN DE LAS ACTIVIDADES EN ESTRICTA CORRELACIÓN A LA META Y AL MÉTODO DE CÁLCULO	DATOS INGRESADOS				TIPOS DE FÓRMULAS Y RESULTADOS				
		Numerador	Denominador (Meta)	Denominador (Año anterior Línea base)	Meta Integral para el efecto de evaluación	Índice	Tasa de Variación	Razón ó Promedio	Porcentaje (Cobertura, Focalización)	Porcentaje de avance
03/07/2020	Durante el segundo trimestre del año se han intervenido 3 reglamentos municipales con perspectiva de antidiscriminatoria en apego a los lineamientos del Consejo Nacional para Prevenir la Discriminación. Los reglamentos modificados son el Reglamento	3	15						46.67	46.67
Tipo de Resultado	Detalle de Resultados por Periodo	Denominador (Metas 100%)				Concepto	Delegacione		Población Beneficiaria	
Real por Periodo	Mes 6 Junio	3					Planeado	Municipio de Querétaro	447,324 mujeres y 431,607 hombres	
Acumulad	TOTAL	7								
Observaciones						Real	Municipio de	31,642 M y 21,094		
						Número de archivos:		2		


GESTIÓN PARA RESULTADOS
MATRIZ DE INDICADORES Y RESULTADOS 2020
 Ficha Técnica y Evaluación por Indicador
 Coordinación de Gabinete

DEPENDENCIA	COORDINACIÓN DE DELEGACIONES E INSTITUTOS DESCONCENTRADOS			ALINEACIÓN AL PMD									
PROGRAMA	Querétaro Amigable	CLAVE PMD COMPLETA 03.05.13.02.02			Eje	03.00.00.00							
		Ejercicio	2020		Programa	03.05.00.00							
		Periodo	202006		Línea de Acción	03.05.13.00							
NO. DE PROGRAMA	03050000	Fecha de Evaluación	03/07/2020	Componente	03.05.13.02								
				Actividad	03.05.13.02.02								
				NUE Componente	420.0000.00								
RESUMEN NARRATIVO	EJECUCION DE ACCIONES AFIRMATIVAS A FAVOR DE PERSONAS Y GRUPOS EN SITUACION DE DISCRIMINACION (5.13)												
META CUANTITATIVA DESCRIPCIÓN	Impulsar la realización de 6 acciones afirmativas a favor de grupos y personas en situación de discriminación en el Municipio de Querétaro en temas de Niñas, Niños y Adolescentes, Personas con Discapacidad, Personas Mayores y Grupos de Población Indígena				Meta cifras	6							
META CUALITATIVA	Promover la inclusión en el Municipio de Querétaro a través de la eliminación desventajas sociales para garantizar el disfrute de los derechos humanos.				Población Beneficiaria	800 mujeres y 650 hombres							
NOMBRE DEL INDICADOR	Porcentaje de Acciones Afirmativas realizadas a favor de grupos y personas en situación de discriminación				Variable a Medir	Acciones afirmativas impulsadas con ficha informativa elaborada							
MÉTODO CÁLCULO	(Cantidad de acciones afirmativas realizadas a favor de grupos y personas en situación de discriminación / cantidad de acciones afirmativas planeadas)*100				Tipo de Fórmula	PORCENTAJE							
Datos del indicador	Tipo de Indicador	GESTIÓN		Línea Base		Evaluación < 20 Evaluación >= 20 y < 42 Evaluación >= 42	0						
	Dimensión a med	EFICACIA		Parámetros de Evaluación y Resultado Semaforizado									
	Unidad de medid	Acciones afirmativas impulsadas con ficha informativa elaborada											
	Frecuencia de medición	TRIMESTRAL											
Datos presupuestales	Presupuesto aprobado			Medios de verificación		Reporte trimestral del número de acciones afirmativas impulsadas							
	Presupuesto modificado												
	Presupuesto pagado												
	Diferencia Real pagado vs. Presupuesto aprobado			Fuente de Financiamien						Municipal			
	Diferencia Real pagado vs. Presupuesto modificado												
FECHA DE EVALUACIÓN	DESCRIPCIÓN DE LAS ACTIVIDADES EN ESTRICTA CORRELACIÓN A LA META Y AL MÉTODO DE CÁLCULO		DATOS INGRESADOS			TIPOS DE FÓRMULAS Y RESULTADOS							
			Numerador	Denominador (Meta)	Denominador anterior (Línea base)	Meta Integral para el efecto de evaluación	Índice	Tasa de Variación	Razón ó Promedio	Porcentaje (Cobertura, Focalización)	Porcentaje de avance		
03/07/2020	Las actividades están programadas para trimestres posteriores.		0	6					0	0			
Tipo de Resultado	Detalle de Resultados por Periodo		Denominador (Metas 100%)			Concepto	Delegacione		Población Beneficiaria				
Real por Periodo	Mes 6 Junio		0				Planeado	Municipio de Querétaro	800 mujeres y 650 hombres				
Acumulad	TOTAL		0										
Observaciones						Real			0				
						Número de archivos:			1				


GESTIÓN PARA RESULTADOS
MATRIZ DE INDICADORES Y RESULTADOS 2020
Ficha Técnica y Evaluación por Indicador
Coordinación de Gabinete

DEPENDENCIA	COORDINACIÓN DE DELEGACIONES E INSTITUTOS DESCONCENTRADOS			ALINEACIÓN AL PMD									
PROGRAMA	Querétaro Amigable	CLAVE PMD COMPLETA 03.05.13.02.03			Eje	03.00.00.00							
		Ejercicio	2020		Programa	03.05.00.00							
		Periodo	202006		Línea de Acción	03.05.13.00							
NO. DE PROGRAMA	03050000	Fecha de Evaluación	03/07/2020		Componente	03.05.13.02							
					Actividad	03.05.13.02.03							
					NUE Componente	420.0000.00							
RESUMEN NARRATIVO	IMPLEMENTACION DE MEDIDAS DE NIVELACION E INCLUSION PARA CERRAR BRECHAS DE DESIGUALDAD EN LAS PERSONAS QUE VIVEN Y TRANSITAN EN EL MUNICIPIO DE QUERETARO (5.13)												
META CUANTITATIVA DESCRIPCIÓN	Realizar 50 actividades de nivelación e inclusión establecidas en el Proyecto 2020 del Programa Municipal para Prevenir y Eliminar la Discriminación				Meta cifras	50							
META CUALITATIVA	Coadyuvar en la eliminación de obstáculos, mecanismos o desventajas para las personas y poblaciones en contextos de discriminación.				Población Beneficiaria	1,600 mujeres, 1,400 hombres							
NOMBRE DEL INDICADOR	Porcentaje de cumplimiento al Proyecto 2020 del Programa Municipal para Prevenir y Eliminar la Discriminación				Variable a Medir	Acciones de nivelación e inclusión							
MÉTODO CÁLCULO	(Cantidad de acciones de nivelación e inclusión realizadas / cantidad de acciones planeadas y establecidas en el proyecto 2020)*100				Tipo de Fórmula	PORCENTAJE							
Datos del indicador	Tipo de Indicador	GESTIÓN		Línea Base		Evaluación < 20 Evaluación >= 20 y < 42 Evaluación >= 42	36						
	Dimensión a med	EFICACIA		Parámetros de Evaluación y Resultado Semaforizado									
	Unidad de medid	Acciones de nivelación e inclusión											
	Frecuencia de medición	TRIMESTRAL											
Datos presupuestales	Presupuesto aprobado			Medios de verificación		Reporte trimestral del número de actividades de nivelación e inclusión realizadas,							
	Presupuesto modificado												
	Presupuesto pagado												
	Diferencia Real pagado vs. Presupuesto aprobado			Fuente de Financiamien						Municipal			
	Diferencia Real pagado vs. Presupuesto modificado												
FECHA DE EVALUACIÓN	DESCRIPCIÓN DE LAS ACTIVIDADES EN ESTRICTA CORRELACIÓN A LA META Y AL MÉTODO DE CÁLCULO	DATOS INGRESADOS				TIPOS DE FÓRMULAS Y RESULTADOS							
		Numerador	Denominador (Meta)	Denominador (Año anterior Línea base)	Meta Integral para el efecto de evaluación	Índice	Tasa de Variación	Razón ó Promedio	Porcentaje (Cobertura, Focalización)	Porcentaje de avance			
03/07/2020	Durante el segundo trimestre del año se han llevado a cabo 6 acciones de nivelación e inclusión correspondientes a las líneas de acción del Programa Municipal para Prevenir y Eliminar la Discriminación 2018 - 2021, beneficiando un total de 3,712	6	50						36	36			
Tipo de Resultado	Detalle de Resultados por Periodo	Denominador (Metas 100%)			Concepto	Delegacione		Población Beneficiaria					
Real por Periodo	Mes 6 Junio	6				Planeado	Municipio de Querétaro	1,600 mujeres, 1,400 hombres					
Acumulad	TOTAL	18											
Observaciones						Real	Municipio de	2,227 M y 1,485 H					
						Número de archivos:		2					


GESTIÓN PARA RESULTADOS
MATRIZ DE INDICADORES Y RESULTADOS 2020
 Ficha Técnica y Evaluación por Indicador
 Coordinación de Gabinete

DEPENDENCIA	SECRETARÍA DE DESARROLLO HUMANO Y SOCIAL				ALINEACIÓN AL PMD					
PROGRAMA	Querétaro Amigable	CLAVE PMD COMPLETA			Eje	03.00.00.00				
		03.05.15.01			Programa	03.05.00.00				
		Ejercicio	2020		Línea de Acción	03.05.15.00				
		Periodo	202006		Componente	03.05.15.01				
NO. DE PROGRAMA	03050000		Fecha de Evaluación	08/07/2020		Actividad				
						NUE Componente	180.0000.00			
RESUMEN NARRATIVO	Fortalecimiento de las Organizaciones de la Sociedad Civil realizado									
META CUANTITATIVA DESCRIPCIÓN	Vincular a 10 organizaciones sociales con el Colegio de Notarios para su legal constitución y/o modificación de actas constitutivas				Meta cifras	10				
META CUALITATIVA	Contribuir a la cultura de legalidad de la organizaciones de la Sociedad civil				Población Beneficiaria	10 OSC				
NOMBRE DEL INDICADOR	Porcentaje de avance de Vinculaciones realizadas con el Colegio de notarios				Variable a Medir	Vinculaciones realizadas con el Colegio de notarios				
MÉTODO CÁLCULO	(Cantidad de vinculaciones con el colegio de notarios realizadas/Cantidad de vinculaciones con el colegio de notarios planeadas)*100				Tipo de Fórmula	PORCENTAJE				
Datos del indicador	Tipo de Indicador	GESTIÓN		Línea Base		Evaluación < 20 Evaluación >= 20 y < 42 Evaluación >= 42	40			
	Dimensión a med	EFICACIA		Parámetros de Evaluación y Resultado Semaforizado						
	Unidad de medid	Vinculaciones con el Colegio de notarios								
	Frecuencia de medición	TRIMESTRAL								
Datos presupuestales	Presupuesto aprobado	\$0.00		Medios de verificación	Reporte Trimestral de Vinculaciones realizadas con el Colegio de notarios					
	Presupuesto modificado	\$1,099,457.39								
	Presupuesto pagado	\$153,960.71								
	Diferencia Real pagado vs. Presupuesto aprobado	-\$153,960.71	0%							
	Diferencia Real pagado vs. Presupuesto modificado	\$945,496.68	714.12%		Fuente de Financiamien	Municipal				
FECHA DE EVALUACIÓN	DESCRIPCIÓN DE LAS ACTIVIDADES EN ESTRICTA CORRELACIÓN A LA META Y AL MÉTODO DE CÁLCULO	DATOS INGRESADOS				TIPOS DE FÓRMULAS Y RESULTADOS				
		Numerador	Denominador (Meta)	Denominador (Año anterior Línea base)	Meta Integral para el efecto de evaluación	Índice	Tasa de Variación	Razón ó Promedio	Porcentaje (Cobertura, Focalización)	Porcentaje de avance
08/07/2020	Este proyecto fue pospuesto en las actividades del Municipio	0	10					40	40	
Tipo de Resultado	Detalle de Resultados por Periodo	Denominador (Metas 100%)			Concepto	Delegacione		Población Beneficiaria		
Real por Periodo	Mes 6 Junio	0				Planeado	Municipio de Querétaro		10 OSC	
Acumulad	TOTAL	4								
Observaciones	Debido al cierre de acciones no esenciales y para atender Recomendaciones Generales COVID-19 emitidas por la Secretaria de Salud del Poder Ejecutivo del Estado de Querétaro				Real	Municipio de		0		
					Número de archivos:		1			


GESTIÓN PARA RESULTADOS
MATRIZ DE INDICADORES Y RESULTADOS 2020
Ficha Técnica y Evaluación por Indicador
Coordinación de Gabinete

DEPENDENCIA	SECRETARÍA DE DESARROLLO HUMANO Y SOCIAL				ALINEACIÓN AL PMD						
PROGRAMA	Querétaro Amigable	CLAVE PMD COMPLETA 03.05.15.01.01			Eje	03.00.00.00					
		Ejercicio	2020		Programa	03.05.00.00					
		Periodo	202006		Línea de Acción	03.05.15.00					
NO. DE PROGRAMA	03050000		Fecha de Evaluación	08/07/2020		Componente	03.05.15.01				
					Actividad	03.05.15.01.01					
					NUE Componente	180.0000.00					
RESUMEN NARRATIVO	DISTRIBUCION DE APOYOS ECONOMICOS A PROYECTOS DE LA OSC'S (5.15)										
META CUANTITATIVA DESCRIPCIÓN	Brindar apoyo económico a 40 organizaciones de la sociedad civil que cumplan con lineamientos establecidos en las convocatorias de los proyectos				Meta cifras	40					
META CUALITATIVA	Ampliar la cobertura de los servicios proporcionados a los grupos en situación de vulnerabilidad.				Población Beneficiaria	8000					
NOMBRE DEL INDICADOR	Porcentaje de avance en apoyos económicos a OSC's otorgados				Variable a Medir	Apoyos económicos a OSC's otorgados					
MÉTODO CÁLCULO	(Cantidad de Apoyos económicos otorgados/ Apoyos económicos planeados) *100				Tipo de Fórmula	PORCENTAJE					
Datos del indicador	Tipo de Indicador	GESTIÓN		Línea Base		Evaluación < 20 Evaluación >= 20 y < 42 Evaluación >= 42	0				
	Dimensión a med	EFICACIA		Parámetros de Evaluación y Resultado Semaforizado							
	Unidad de medid	Apoyos económicos a OSC's									
	Frecuencia de medición	TRIMESTRAL									
Datos presupuestales	Presupuesto aprobado			Medios de verificación		Reporte trimestral de Apoyos económicos otorgados a OSC's					
	Presupuesto modificado										
	Presupuesto pagado										
	Diferencia Real pagado vs. Presupuesto aprobado										
	Diferencia Real pagado vs. Presupuesto modificado			Fuente de Financiamien	Municipal						
FECHA DE EVALUACIÓN	DESCRIPCIÓN DE LAS ACTIVIDADES EN ESTRICTA CORRELACIÓN A LA META Y AL MÉTODO DE CÁLCULO	DATOS INGRESADOS				TIPOS DE FÓRMULAS Y RESULTADOS					
		Numerador	Denominador (Meta)	Denominador (Año anterior Línea base)	Meta Integral para el efecto de evaluación	Índice	Tasa de Variación	Razón ó Promedio	Porcentaje (Cobertura, Focalización)	Porcentaje de avance	
08/07/2020	Este proyecto fue pospuesto en las actividades del Municipio	0	40						0	0	
Tipo de Resultado	Detalle de Resultados por Periodo	Denominador (Metas 100%)			Concepto	Delegacione		Población Beneficiaria			
Real por Periodo	Mes 6 Junio	0				Planeado	Municipio de Querétaro		8000		
Acumulad	TOTAL	0									
Observaciones	Debido al cierre de acciones no esenciales y para atender Recomendaciones Generales COVID-19 emitidas por la Secretaria de Salud del Poder Ejecutivo del Estado de Querétaro				Real	Municipio de		0			
					Número de archivos:						


GESTIÓN PARA RESULTADOS
 MATRIZ DE INDICADORES Y RESULTADOS 2020
 Ficha Técnica y Evaluación por Indicador
 Coordinación de Gabinete

DEPENDENCIA	SECRETARÍA DE DESARROLLO HUMANO Y SOCIAL			ALINEACIÓN AL PMD						
PROGRAMA	Querétaro Amigable	CLAVE PMD COMPLETA			Eje	03.00.00.00				
		03.05.15.01.02			Programa	03.05.00.00				
		Ejercicio	2020		Línea de Acción	03.05.15.00				
		Periodo	202006		Componente	03.05.15.01				
NO. DE PROGRAMA	03050000		Fecha de Evaluación	08/07/2020						
RESUMEN NARRATIVO	PROFESIONALIZACION DE ORGANIZACIONES DE LA SOCIEDAD CIVIL (5.15)									
META CUANTITATIVA DESCRIPCIÓN	Realizar 2 talleres de profesionalización para las organizaciones de la sociedad civil				Meta cifras	2				
META CUALITATIVA	Fomentar la profesionalización para las organizaciones de la sociedad civil .				Población Beneficiaria	80				
NOMBRE DEL INDICADOR	Porcentaje de avance en talleres de profesionalización para las organizaciones de la sociedad civil				Variable a Medir	Acciones de Profesionalización que contribuyen al fortalecimiento				
MÉTODO CÁLCULO	(Cantidad de talleres para profesionalización de OSC's realizados/Cantidad de talleres para profesionalización de OSC's planeados)*100				Tipo de Fórmula	PORCENTAJE				
Datos del indicador	Tipo de Indicador	GESTIÓN		Línea Base		Evaluación < 20 Evaluación >= 20 y < 42 Evaluación >= 42	0			
	Dimensión a medir	EFICACIA		Parámetros de Evaluación y Resultado Semaforizado						
	Unidad de medida	Talleres de profesionalización para las organizaciones de la sociedad civil .								
	Frecuencia de medición	TRIMESTRAL								
Datos presupuestales	Presupuesto aprobado			Medios de verificación		Reporte trimestral de Talleres de profesionalización para las organizaciones de la sociedad civil .				
	Presupuesto modificado									
	Presupuesto pagado									
	Diferencia Real pagado vs. Presupuesto aprobado									
	Diferencia Real pagado vs. Presupuesto modificado			Fuente de Financiamiento						Municipal
FECHA DE EVALUACIÓN	DESCRIPCIÓN DE LAS ACTIVIDADES EN ESTRICTA CORRELACIÓN A LA META Y AL MÉTODO DE CÁLCULO	DATOS INGRESADOS				TIPOS DE FÓRMULAS Y RESULTADOS				
		Numerador	Denominador (Meta)	Denominador (Año anterior Línea base)	Meta Integral para el efecto de evaluación	Índice	Tasa de Variación	Razón ó Promedio	Porcentaje (Cobertura, Focalización)	Porcentaje de avance
08/07/2020	Este proyecto fue pospuesto en las actividades del Municipio	0	2					0	0	
Tipo de Resultado	Detalle de Resultados por Periodo	Denominador (Metas 100%)			Concepto	Delegacione		Población Beneficiaria		
Real por Periodo	Mes 6 Junio	0				Planeado	Municipio de Querétaro		80	
Acumulad	TOTAL	0								
Observaciones	Debido al cierre de acciones no esenciales y para atender Recomendaciones Generales COVID-19 emitidas por la Secretaria de Salud del Poder Ejecutivo del Estado de Querétaro				Real	Municipio de		0		
					Número de archivos:		1			

GESTIÓN PARA RESULTADOS
MATRIZ DE INDICADORES Y RESULTADOS 2020
Ficha Técnica y Evaluación por Indicador
Coordinación de Gabinete

DEPENDENCIA	SISTEMA MUNICIPAL PARA EL DESARROLLO INTEGRAL DE LA FAMILIA				ALINEACIÓN AL PMD					
PROGRAMA	Querétaro Amigable	CLAVE PMD COMPLETA 03.05.15.02				Eje	03.00.00.00			
		Ejercicio	2020			Programa	03.05.00.00			
		Periodo	202006			Línea de Acción	03.05.15.00			
NO. DE PROGRAMA	03050000		Fecha de Evaluación	08/07/2020		Componente	03.05.15.02			
RESUMEN NARRATIVO	Fortalecimiento de las Organizaciones de la Sociedad Civil. Otorgados									
META CUANTITATIVA DESCRIPCIÓN	Incrementar el 3% el número de OSC beneficiadas por el SMDIF					Meta cifras	100%			
META CUALITATIVA	Contribuir al fortalecimiento de Niñas, Niños, Adolescentes, Mujeres y Hombres del Municipio de Querétaro en vulnerabilidad del Municipio de Querétaro mediante el trabajo vinculado con las OSC's y el SMDIF.					Población Beneficiaria	68			
NOMBRE DEL INDICADOR	Tasa de variación de Número de OSC's vinculadas con el SMDIF , con el fin de fortalecerlas, a favor de Niñas, Niños, Adolescentes, Mujeres y Hombres del Municipio de Querétaro					Variable a Medir	Número de las OSC's (Organizaciones de la Sociedad Civil) beneficiadas			
MÉTODO CÁLCULO	((Número de OSC's apoyadas para que sean fortalecidas en el 2020/Número de OSC's programadas para que sean fortalecidas en el 2019) - 1)*100					Tipo de Fórmula	PORCENTAJE			
Datos del indicador	Tipo de Indicador	GESTIÓN		Línea Base		65				
	Dimensión a med	EFICACIA		Parámetros de Evaluación y Resultado Semaforzado		Evaluación < 20		100		
	Unidad de medid	OSC's (Organizaciones de la Sociedad Civil) Apoyadas por el SMDIF y fortalecidas, a				Evaluación >= 20 y < 42				
	Frecuencia de medición	TRIMESTRAL				Evaluación >= 42				
Datos presupuestales	Presupuesto aprobado	\$0.00		Medios de verificación		Padrón de OSC's fortalecido, a favor de apoyar a Niñas, Niños, Adolescentes, Hombres y Mujeres				
	Presupuesto modificado	\$0.00								
	Presupuesto pagado	\$407,807.00								
	Diferencia Real pagado vs. Presupuesto aprobado	-\$407,807.00	0%							
	Diferencia Real pagado vs. Presupuesto modificado	-\$407,807.00	0%	Fuente de Financiamien	Municipal					
FECHA DE EVALUACIÓN	DESCRIPCIÓN DE LAS ACTIVIDADES EN ESTRICTA CORRELACIÓN A LA META Y AL MÉTODO DE CÁLCULO	DATOS INGRESADOS				TIPOS DE FÓRMULAS Y RESULTADOS				
		Numerador	Denominador (Meta)	Denominador (Año anterior Línea base)	Meta Integral para el efecto de evaluación	Índice	Tasa de Variación	Razón ó Promedio	Porcentaje (Cobertura, Focalización)	Porcentaje de avance
08/07/2020	OSC's Apoyadas: 65 OSC Programadas: 65	65	65	65		100		100	100	
Tipo de Resultado	Detalle de Resultados por Periodo	Denominador (Metas 100%)			Concepto	Delegacione		Población Beneficiaria		
Real por Periodo	Mes 6 Junio	65	65		Planeado	Municipio de Querétaro		68		
Acumulad	TOTAL	130	130			Real	Municipio de		65	
Observaciones					Número de archivos:		1			

GESTIÓN PARA RESULTADOS
MATRIZ DE INDICADORES Y RESULTADOS 2020
Ficha Técnica y Evaluación por Indicador
Coordinación de Gabinete

DEPENDENCIA	SISTEMA MUNICIPAL PARA EL DESARROLLO INTEGRAL DE LA FAMILIA				ALINEACIÓN AL PMD					
PROGRAMA	Querétaro Amigable	CLAVE PMD COMPLETA			Eje	03.00.00.00				
		03.05.15.02.01			Programa	03.05.00.00				
		Ejercicio	2020		Línea de Acción	03.05.15.00				
		Periodo	202006		Componente	03.05.15.02				
NO. DE PROGRAMA	03050000		Fecha de Evaluación	08/07/2020		Actividad	03.05.15.02.01			
				NUE Componente	250.0000.00					
RESUMEN NARRATIVO	VINCULACION A LAS ORGANIZACIONES DE LA SOCIEDAD CIVIL MEDIANTE LA ENTREGA DE DONATIVOS ECONOMICOS (5.15)									
META CUANTITATIVA DESCRIPCIÓN	Atender al 100% de las solicitudes de las 68 OSC's que cumplan con los lineamientos del SMDIF, para la entrega de Donativos Económicos				Meta cifras	100%				
META CUALITATIVA	Apoyar a la OSC's con donativos Económicos para coadyuvar a las actividades de su Objeto Social en beneficio de Niñas, Niños, Adolescentes, Mujeres, Hombres del Municipio de Querétaro en condición de vulnerabilidad.				Población Beneficiaria	68				
NOMBRE DEL INDICADOR	Porcentaje de Solicitudes recibidas que cumplan con los lineamientos para el otorgamiento de Donativos económicos del SMDIF a favor de Niñas, Niños, Adolescentes, Mujeres y Hombres del Municipio de Querétaro en condición de vulnerabilidad.				Variable a Medir	Número de Donativos Económicos otorgados a OSC's en				
MÉTODO CÁLCULO	(Donativo económicos entregados a las OSC's, a favor de las Niñas, Niños, Adolescentes, Mujeres y Hombres/ Donativos económicos solicitados a las OSC's, a favor de las Niñas, Niños, Adolescentes, Mujeres y Hombres)*100				Tipo de Fórmula	PORCENTAJE				
Datos del indicador	Tipo de Indicador	GESTIÓN		Línea Base		Evaluación < 20 Evaluación >= 20 y < 42 Evaluación >= 42	100			
	Dimensión a med	EFICACIA		Parámetros de Evaluación y Resultado Semaforizado						
	Unidad de medid	Cantidad de donativos económicos otorgados a las Organizaciones de la Sociedad								
	Frecuencia de medición	TRIMESTRAL								
Datos presupuestales	Presupuesto aprobado			Medios de verificación		Padrón de Donatarias apoyadas con donativos económicos mensuales, en apoyo de Niñas, Niños, Adolescentes, Mujeres y Hombres.				
	Presupuesto modificado									
	Presupuesto pagado									
	Diferencia Real pagado vs. Presupuesto aprobado									
	Diferencia Real pagado vs. Presupuesto modificado			Fuente de Financiamien	Municipal					
FECHA DE EVALUACIÓN	DESCRIPCIÓN DE LAS ACTIVIDADES EN ESTRICTA CORRELACIÓN A LA META Y AL MÉTODO DE CÁLCULO		DATOS INGRESADOS			TIPOS DE FÓRMULAS Y RESULTADOS				
		Numerador	Denominador (Meta)	Denominador (Año anterior Línea base)	Meta Integral para el efecto de evaluación	Índice	Tasa de Variación	Razón ó Promedio	Porcentaje (Cobertura, Focalización)	Porcentaje de avance
08/07/2020	Donativos económicos a OSC (Entregado): 609 Donativo económico a OSC (Solicitado): 609	609	609						100	100
Tipo de Resultado	Detalle de Resultados por Periodo		Denominador (Metas 100%)			Concepto	Delegacione		Población Beneficiaria	
Real por Periodo	Mes 6 Junio	609	609			Planeado	Municipio de Querétaro		68	
Acumulad	TOTAL	1084	1084				Real	Municipio de		609
Observaciones										
						Número de archivos:				1