




GESTIÓN PARA RESULTADOS
MATRIZ DE INDICADORES Y RESULTADOS 2020
 Ficha Técnica y Evaluación por Indicador
 Coordinación de Gabinete

DEPENDENCIA	FIDEICOMISO QUERETANO PARA LA CONSERVACION DEL MEDIO AMBIENTE			ALINEACIÓN AL PMD						
PROGRAMA	Desarrollo Económico	CLAVE PMD COMPLETA			Eje	02.00.00.00				
		02.04.02.01			Programa	02.04.00.00				
		Ejercicio	2020		Línea de Acción	02.04.02.00				
		Periodo	202009		Componente	02.04.02.01				
NO. DE PROGRAMA	02040000		Fecha de Evaluación	07/10/2020						
RESUMEN NARRATIVO	Programa de Adquisición, Conservación y Protección de Predios del FIQMA, realizado.									
META CUANTITATIVA DESCRIPCIÓN	Ejecución de 149 acciones para la adquisición, conservación y protección de predios propiedad del FIQMA				Meta cifras	149				
META CUALITATIVA	Realizar acciones para la adquisición, conservación y protección de predios FIQMA para su inmutabilidad, salvaguarda, sostenibilidad desarrollo.				Población Beneficiaria	447,324 mujeres y 431,607 hombres				
NOMBRE DEL INDICADOR	Porcentaje de Acciones para la adquisición, conservación y protección de predios FIQMA				Variable a Medir	Acciones para la realización de la adquisición, conservación				
MÉTODO CÁLCULO	(Número de acciones para la adquisición y conservación de predios FIQMA ejecutadas / Número de acciones para la escrituración y conservación de predios FIQMA programadas)*100				Tipo de Fórmula	PORCENTAJE				
Datos del indicador	Tipo de Indicador	GESTIÓN		Línea Base		Evaluación < 30 Evaluación >= 30 y < 63 Evaluación >= 63	89.93			
	Dimensión a med	EFICACIA		Parámetros de Evaluación y Resultado Semaforizado						
	Unidad de medid	Acciones para la adquisición y conservación de predios FIQMA								
	Frecuencia de medición	TRIMESTRAL								
Datos presupuestales	Presupuesto aprobado	\$0.00		Medios de verificación	Avance trimestral del Programa Anual de Operación y Administración Informe Trimestral de acciones para Adquisición de predios FIQMA					
	Presupuesto modificado	-\$107,026.32								
	Presupuesto pagado	\$311,789.68								
	Diferencia Real pagado vs. Presupuesto aprobado	-\$311,789.68	0%							
	Diferencia Real pagado vs. Presupuesto modificado	-\$418,816.00	-34.33%	Fuente de Financiamien					Municipal	
FECHA DE EVALUACIÓN	DESCRIPCIÓN DE LAS ACTIVIDADES EN ESTRICTA CORRELACIÓN A LA META Y AL MÉTODO DE CÁLCULO	DATOS INGRESADOS				TIPOS DE FÓRMULAS Y RESULTADOS				
		Numerador	Denominador (Meta)	Denominador (Año anterior Línea base)	Meta Integral para el efecto de evaluación	Índice	Tasa de Variación	Razón ó Promedio	Porcentaje (Cobertura, Focalización)	Porcentaje de avance
07/10/2020	Ejecución de 42 acciones para la conservación de predios FIQMA, Bolaños, Ciudad del Sol, Cuesta Bonita, Privada Juriquilla, Vergel, Acicate, San Isidro, Lucépolis, Anillo Vial Fray Junipero, Cañada Bolaños Norte, Cañada Juriquilla (Presa de C	42	149					89.93	89.93	
Tipo de Resultado	Detalle de Resultados por Periodo	Denominador (Metas 100%)			Concepto	Delegacione		Población Beneficiaria		
Real por Periodo	Mes 9 Septiembre	42				Planeado	Municipio de Querétaro	447,324 mujeres y 431,607 hombres		
Acumulad	TOTAL	134								
Observaciones					Real	Municipio de	878931			
					Número de archivos:		2			


GESTIÓN PARA RESULTADOS
MATRIZ DE INDICADORES Y RESULTADOS 2020
Ficha Técnica y Evaluación por Indicador
Coordinación de Gabinete

DEPENDENCIA	FIDEICOMISO QUERETANO PARA LA CONSERVACION DEL MEDIO AMBIENTE			ALINEACIÓN AL PMD						
PROGRAMA	Desarrollo Económico	CLAVE PMD COMPLETA 02.04.02.01.01			Eje	02.00.00.00				
		Ejercicio	2020		Programa	02.04.00.00				
		Periodo	202009		Línea de Acción	02.04.02.00				
NO. DE PROGRAMA	02040000	Fecha de Evaluación	06/10/2020		Componente	02.04.02.01				
					Actividad	02.04.02.01.01				
					NUE Componente	270.0000.00				
RESUMEN NARRATIVO	ESCRITURACION DE ZONAS DE CONSERVACION AMBIENTAL (PREDIOS FIQMA) PARA SU INMUTABILIDAD (4.2)									
META CUANTITATIVA DESCRIPCIÓN	Ejecución de 4 acciones para la escrituración de predios FIQMA				Meta cifras	4				
META CUALITATIVA	Promover acciones para la escrituración de predios con características ambientales para incrementar las áreas de conservación del Municipio de Querétaro				Población Beneficiaria	447,324 mujeres y 431,607 hombres				
NOMBRE DEL INDICADOR	Porcentaje de Acciones para la escrituración de predios FIQMA con características ambientales				Variable a Medir	Acciones para la escrituración de predios FIQMA				
MÉTODO CÁLCULO	(Número de acciones para la escrituración de predios FIQMA ejecutadas / Número de acciones para la escrituración de predios FIQMA programadas)*100				Tipo de Fórmula	PORCENTAJE				
Datos del indicador	Tipo de Indicador	GESTIÓN		Línea Base		Evaluación < 30 Evaluación >= 30 y < 63 Evaluación >= 63	100			
	Dimensión a med	EFICACIA		Parámetros de Evaluación y Resultado Semaforizado						
	Unidad de medid	Acciones para la escrituración de predios FIQMA								
	Frecuencia de medición	TRIMESTRAL								
Datos presupuestales	Presupuesto aprobado			Medios de verificación		Avance trimestral del Programa Anual de Operación y Administración Informe trimestral de acciones para la escrituración de predios FIQMA				
	Presupuesto modificado									
	Presupuesto pagado									
	Diferencia Real pagado vs. Presupuesto aprobado									
	Diferencia Real pagado vs. Presupuesto modificado			Fuente de Financiamien	Municipal					
FECHA DE EVALUACIÓN	DESCRIPCIÓN DE LAS ACTIVIDADES EN ESTRICTA CORRELACIÓN A LA META Y AL MÉTODO DE CÁLCULO	DATOS INGRESADOS				TIPOS DE FÓRMULAS Y RESULTADOS				
		Numrador	Denominador (Meta)	Denominador (Año anterior Línea base)	Meta Integral para el efecto de evaluación	Índice	Tasa de Variación	Razón ó Promedio	Porcentaje (Cobertura, Focalización)	Porcentaje de avance
06/10/2020	ACCIONES PARA LA FORMALIZACIÓN DE ESCRITURACIÓN El Comité Técnico del FIQMA, en su Tercera Sesión ordinaria de fecha 27 de agosto del presente año, instruyo al Director General del Fideicomiso hacer las gestiones y trámites	1	4					100	100	
Tipo de Resultado	Detalle de Resultados por Periodo	Denominador (Metas 100%)			Concepto	Delegacione		Población Beneficiaria		
Real por Periodo	Mes 9 Septiembre	1				Planeado	Municipio de Querétaro	447,324 mujeres y 431,607 hombres		
Acumulad	TOTAL	4								
Observaciones		Real	Municipio de				878931			
		Número de archivos:				2				

GESTIÓN PARA RESULTADOS
MATRIZ DE INDICADORES Y RESULTADOS 2020
 Ficha Técnica y Evaluación por Indicador
 Coordinación de Gabinete

DEPENDENCIA	FIDEICOMISO QUERETANO PARA LA CONSERVACION DEL MEDIO AMBIENTE			ALINEACIÓN AL PMD						
PROGRAMA	Desarrollo Económico	CLAVE PMD COMPLETA 02.04.02.01.02			Eje	02.00.00.00				
		Ejercicio	2020		Programa	02.04.00.00				
		Periodo	202009		Línea de Acción	02.04.02.00				
NO. DE PROGRAMA	02040000		Fecha de Evaluación	07/10/2020						
RESUMEN NARRATIVO	CONSERVACION DE PREDIOS FIQMA PARA SU SALVAGUARDA, SOSTENIBILIDAD Y DESARROLLO (4.13)									
META CUANTITATIVA DESCRIPCIÓN	Ejecución de 145 acciones de conservación de predios FIQMA				Meta cifras	145				
META CUALITATIVA	Ejecutar las acciones en predios FIQMA para incrementar el patrimonio natural del Municipio de Querétaro				Población Beneficiaria	447,324 mujeres y 431,607 hombres				
NOMBRE DEL INDICADOR	Porcentaje de Acciones para la conservación de predios FIQMA				Variable a Medir	Acciones para la conservación de predios FIQMA				
MÉTODO CÁLCULO	(Número de acciones para la conservación de predios FIQMA ejecutadas / Número de acciones para la conservación de predios FIQMA programadas)*100				Tipo de Fórmula	PORCENTAJE				
Datos del indicador	Tipo de Indicador	GESTIÓN		Línea Base		Evaluación < 30 Evaluación >= 30 y < 63 Evaluación >= 63	89.66			
	Dimensión a med	EFICACIA		Parámetros de Evaluación y Resultado Semaforizado						
	Unidad de medid	Acciones para la conservación de predios FIQMA								
	Frecuencia de medición	TRIMESTRAL								
Datos presupuestales	Presupuesto aprobado			Medios de verificación	Avance trimestral del Programa Anual de Operación y Administración Informe trimestral de acciones para la conservación de predios FIQMA					
	Presupuesto modificado									
	Presupuesto pagado									
	Diferencia Real pagado vs. Presupuesto aprobado									
	Diferencia Real pagado vs. Presupuesto modificado			Fuente de Financiamien	Municipal					
FECHA DE EVALUACIÓN	DESCRIPCIÓN DE LAS ACTIVIDADES EN ESTRICTA CORRELACIÓN A LA META Y AL MÉTODO DE CÁLCULO	DATOS INGRESADOS				TIPOS DE FÓRMULAS Y RESULTADOS				
		Numerador	Denominador (Meta)	Denominador (Año anterior Línea base)	Meta Integral para el efecto de evaluación	Índice	Tasa de Variación	Razón ó Promedio	Porcentaje (Cobertura, Focalización)	Porcentaje de avance
07/10/2020	Ejecución de 41 acciones para la conservación de predios FIQMA, Bolaños, Ciudad del Sol, Cuesta Bonita, Privada Juriquilla, Vergel, Acicate, San Isidro y Lucépolis	41	145					89.66	89.66	
Tipo de Resultado	Detalle de Resultados por Periodo	Denominador (Metas 100%)			Concepto	Delegacione		Población Beneficiaria		
Real por Periodo	Mes 9 Septiembre	41				Planeado	Municipio de Querétaro	447,324 mujeres y 431,607 hombres		
Acumulad	TOTAL	130								
Observaciones					Real	Municipio de	878931			
					Número de archivos:		2			

GESTIÓN PARA RESULTADOS
 MATRIZ DE INDICADORES Y RESULTADOS 2020
 Ficha Técnica y Evaluación por Indicador
 Coordinación de Gabinete


DEPENDENCIA	SECRETARÍA DE DESARROLLO SOSTENIBLE			ALINEACIÓN AL PMD						
PROGRAMA	Desarrollo Económico	CLAVE PMD COMPLETA			Eje	02.00.00.00				
		02.04.04.01			Programa	02.04.00.00				
		Ejercicio	2020		Línea de Acción	02.04.04.00				
		Periodo	202009		Componente	02.04.04.01				
NO. DE PROGRAMA	02040000		Fecha de Evaluación	05/10/2020						
RESUMEN NARRATIVO	Apoyos a Productores Agropecuarios implementados									
META CUANTITATIVA DESCRIPCIÓN	Realizar 5 Tianguis y 2 Simpósiums de vinculación para productores agropecuarios				Meta cifras	7				
META CUALITATIVA	Incrementar la población beneficiada mediante el desarrollo de eventos para el sector agropecuario				Población Beneficiaria	1750				
NOMBRE DEL INDICADOR	Porcentaje de avance en el número de eventos realizados para el sector agropecuario				Variable a Medir	Eventos de apoyo a productores agropecuarios				
MÉTODO CÁLCULO	(Cantidad de eventos realizados para el sector agropecuario/Cantidad de eventos realizados para el sector agropecuario planeados)*100				Tipo de Fórmula	PORCENTAJE				
Datos del indicador	Tipo de Indicador	GESTIÓN		Línea Base		Evaluación < 30 Evaluación >= 30 y < 63 Evaluación >= 63	14.29			
	Dimensión a med	EFICIENCIA		Parámetros de Evaluación y Resultado Semaforizado						
	Unidad de medid	Eventos realizados								
	Frecuencia de medición	TRIMESTRAL								
Datos presupuestales	Presupuesto aprobado	\$0.00		Medios de verificación	Reporte Trimestral de eventos realizados para apoyo a productores agropecuarios.					
	Presupuesto modificado	-\$2,286.26								
	Presupuesto pagado	\$503,157.90								
	Diferencia Real pagado vs. Presupuesto aprobado	-\$503,157.90	0%							
	Diferencia Real pagado vs. Presupuesto modificado	-\$505,444.16	-45%		Fuente de Financiamien	Municipal				
FECHA DE EVALUACIÓN	DESCRIPCIÓN DE LAS ACTIVIDADES EN ESTRICTA CORRELACIÓN A LA META Y AL MÉTODO DE CÁLCULO	DATOS INGRESADOS				TIPOS DE FÓRMULAS Y RESULTADOS				
		Numerador	Denominador (Meta)	Denominador (Año anterior Línea base)	Meta Integral para el efecto de evaluación	Índice	Tasa de Variación	Razón ó Promedio	Porcentaje (Cobertura, Focalización)	Porcentaje de avance
05/10/2020	Debido a la crisis sanitaria COVID 19, se suspendieron los Tianguis y Simposios Agropecuarios, sin embargo se sigue trabajando en csntante comunicción con el sector.	0	7					14.29	14.29	
Tipo de Resultado	Detalle de Resultados por Periodo	Denominador (Metas 100%)			Concepto	Delegacione		Población Beneficiaria		
Real por Periodo	Mes 9 Septiembre	0				Planeado	Municipio de Querétaro		1750	
Acumulad	TOTAL	1								
Observaciones					Real	SRJ Y FCP		0		
					Número de archivos:		2			

MONTES DIAZ GENARO

Nombre y firma del titular de la dependencia

Validación de la información

GESTIÓN PARA RESULTADOS
MATRIZ DE INDICADORES Y RESULTADOS 2020
 Ficha Técnica y Evaluación por Indicador
 Coordinación de Gabinete


DEPENDENCIA	SECRETARÍA DE DESARROLLO SOSTENIBLE			ALINEACIÓN AL PMD						
PROGRAMA	Desarrollo Económico	CLAVE PMD COMPLETA 02.04.04.01.01			Eje	02.00.00.00				
		Ejercicio	2020		Programa	02.04.00.00				
		Periodo	202009		Línea de Acción	02.04.04.00				
NO. DE PROGRAMA	02040000		Fecha de Evaluación	05/10/2020		Componente	02.04.04.01			
					Actividad	02.04.04.01.01				
					NUE Componente	170.0000.00				
RESUMEN NARRATIVO	ATENCIÓN Y CAPACITACIÓN EN SANIDAD ANIMAL Y PRODUCCIÓN PECUARIA (4.4)									
META CUANTITATIVA DESCRIPCIÓN	Brindar asistencia técnica y capacitación en manejo, genética, alimentación, y reproducción de las explotaciones pecuarias a 600 familias de productores pecuarios				Meta cifras	600				
META CUALITATIVA	Preservar el patrimonio de los ganaderos y el estatus sanitario pecuario, así como incrementar la productividad pecuaria del Municipio de Querétaro				Población Beneficiaria	2400				
NOMBRE DEL INDICADOR	Porcentaje de avance en el número de familias beneficiadas asistidas en materia de producción pecuaria				Variable a Medir	Familias beneficiadas dedicadas a la producción pecuaria				
MÉTODO CÁLCULO	(Cantidad de familias beneficiadas capacitadas y atendidas en su producción pecuaria/ Cantidad de familias beneficiadas capacitadas y atendidas en su producción pecuaria planeados) *100				Tipo de Fórmula	PORCENTAJE				
Datos del indicador	Tipo de Indicador	GESTIÓN		Línea Base		Evaluación < 30 Evaluación >= 30 y < 63 Evaluación >= 63	81			
	Dimensión a med	EFICIENCIA		Parámetros de Evaluación y Resultado Semaforzado						
	Unidad de medid	Familias asistidas en materia de producción y sanidad pecuaria								
	Frecuencia de medición	TRIMESTRAL								
Datos presupuestales	Presupuesto aprobado			Medios de verificación		Reporte trimestral de familias asistidas en materia de producción y sanidad pecuaria				
	Presupuesto modificado									
	Presupuesto pagado									
	Diferencia Real pagado vs. Presupuesto aprobado									
	Diferencia Real pagado vs. Presupuesto modificado			Fuente de Financiamien						Municipal
FECHA DE EVALUACIÓN	DESCRIPCIÓN DE LAS ACTIVIDADES EN ESTRICTA CORRELACIÓN A LA META Y AL MÉTODO DE CÁLCULO	DATOS INGRESADOS				TIPOS DE FÓRMULAS Y RESULTADOS				
		Numerador	Denominador (Meta)	Denominador (Año anterior Línea base)	Meta Integral para el efecto de evaluación	Índice	Tasa de Variación	Razón ó Promedio	Porcentaje (Cobertura, Focalización)	Porcentaje de avance
05/10/2020	Se beneficiaron 221 familias de productores pecuarios mediante la capacitación a 13 familias en sanidad animal, además de la vacunación de de 6,067 cabezas de ganado (bovino, ovino y caprinos en las Delegaciones de SRJ y FCP. Adicional se brind	221	600					81	81	
Tipo de Resultado	Detalle de Resultados por Periodo	Denominador (Metas 100%)			Concepto	Delegacione		Población Beneficiaria		
Real por Periodo	Mes 9 Septiembre	221				Planeado	SRJ y FCP		2400	
Acumulad	TOTAL	486					Real		SRJ Y FCP	884
Observaciones					Número de archivos:		2			

MONTES DIAZ GENARO

Nombre y firma del titular de la dependencia

Validación de la información

GESTIÓN PARA RESULTADOS
MATRIZ DE INDICADORES Y RESULTADOS 2020
 Ficha Técnica y Evaluación por Indicador
 Coordinación de Gabinete


DEPENDENCIA	SECRETARÍA DE DESARROLLO SOSTENIBLE			ALINEACIÓN AL PMD						
PROGRAMA	Desarrollo Económico	CLAVE PMD COMPLETA			Eje	02.00.00.00				
		02.04.04.01.02			Programa	02.04.00.00				
		Ejercicio	2020		Línea de Acción	02.04.04.00				
		Periodo	202009		Componente	02.04.04.01				
NO. DE PROGRAMA	02040000		Fecha de Evaluación	05/10/2020						
RESUMEN NARRATIVO	PROMOCION DEL PROGRAMA DE REHABILITACION DE BORDOS (4.4)									
META CUANTITATIVA DESCRIPCIÓN	Rehabilitar 19 cuerpos de agua en beneficio de productores agrícolas y pecuarios del Municipio de Querétaro				Meta cifras	19				
META CUALITATIVA	Mejorar la condición actual de los cuerpos de agua agropecuarios, incrementando la capacidad de captación pluvial , asegurando el abasto del vital líquido para la actividad agropecuaria				Población Beneficiaria	4000				
NOMBRE DEL INDICADOR	Porcentaje de avance en el número de cuerpos de agua rehabilitados				Variable a Medir	Cuerpos de agua rehabilitados				
MÉTODO CÁLCULO	(Cantidad de cuerpos de agua rurales rehabilitados / Cantidad de cuerpos de agua rurales planeados para su rehabilitación)*100				Tipo de Fórmula	PORCENTAJE				
Datos del indicador	Tipo de Indicador	GESTIÓN		Línea Base		Evaluación < 30 Evaluación >= 30 y < 63 Evaluación >= 63	10.53			
	Dimensión a med	EFICIENCIA		Parámetros de						
	Unidad de medid	Cuerpos de agua rehabilitados		Evaluación y Resultado Semaforzado						
	Frecuencia de medición	TRIMESTRAL								
Datos presupuestales	Presupuesto aprobado			Medios de verificación		Reporte trimestral de cuerpos de agua rurales rehabilitados				
	Presupuesto modificado									
	Presupuesto pagado									
	Diferencia Real pagado vs. Presupuesto aprobado									
	Diferencia Real pagado vs. Presupuesto modificado			Fuente de Financiamien						Municipal
FECHA DE EVALUACIÓN	DESCRIPCIÓN DE LAS ACTIVIDADES EN ESTRICTA CORRELACIÓN A LA META Y AL MÉTODO DE CÁLCULO	DATOS INGRESADOS				TIPOS DE FÓRMULAS Y RESULTADOS				
		Numerador	Denominador (Meta)	Denominador (Año anterior Línea base)	Meta Integral para el efecto de evaluación	Índice	Tasa de Variación	Razón ó Promedio	Porcentaje (Cobertura, Focalización)	Porcentaje de avance
05/10/2020	No se asignó presupuesto para este Programa	0	19					10.53	10.53	
Tipo de Resultado	Detalle de Resultados por Periodo	Denominador (Metas 100%)			Concepto	Delegacione		Población Beneficiaria		
Real por Periodo	Mes 9 Septiembre	0				Planeado	SRJ y FCP		4000	
Acumulad	TOTAL	2								
Observaciones	Dentro de las Líneas de Acción 4.4 , del Componente 4.4 correspondiente a la Actividad 170.U001.02 (Impulsar el Programa de Rehabilitación de Bordos) se da cumplimiento a la Línea de Acción 4.14 (Desarrollar programas de conservación de suelo y agua en zonas rurales para la recarga de los mantos acuíferos).				Real	SRJ Y FCP		0		
					Número de archivos:			2		

MONTES DIAZ GENARO

Nombre y firma del titular de la dependencia

Validación de la información

GESTIÓN PARA RESULTADOS
MATRIZ DE INDICADORES Y RESULTADOS 2020
 Ficha Técnica y Evaluación por Indicador
 Coordinación de Gabinete


DEPENDENCIA	SECRETARÍA DE DESARROLLO SOSTENIBLE				ALINEACIÓN AL PMD					
PROGRAMA	Desarrollo Económico	CLAVE PMD COMPLETA			Eje	02.00.00.00				
		02.04.04.01.03			Programa	02.04.00.00				
		Ejercicio	2020		Línea de Acción	02.04.04.00				
		Periodo	202009		Componente	02.04.04.01				
NO. DE PROGRAMA	02040000		Fecha de Evaluación	05/10/2020						
RESUMEN NARRATIVO	IMPULSO DEL PROGRAMA DE REHABILITACION DE CAMINOS DE SACA (4.4)									
META CUANTITATIVA DESCRIPCIÓN	Rehabilitar 24 Kms de caminos de saca para coadyuvar en el aumento de la comercialización y traslado de producción en las zonas rurales del Municipio de Querétaro				Meta cifras	24				
META CUALITATIVA	Mejorar las condiciones necesarias para fomentar y fortalecer el desarrollo agropecuario				Población Beneficiaria	15000				
NOMBRE DEL INDICADOR	Porcentaje de avance en el número de caminos de saca rehabilitados				Variable a Medir	Caminos de Saca rehabilitados				
MÉTODO CÁLCULO	(Cantidad de caminos de saca rehabilitados / Cantidad de caminos de saca planeados)*100				Tipo de Fórmula	PORCENTAJE				
Datos del indicador	Tipo de Indicador	GESTIÓN		Línea Base		Evaluación < 30 Evaluación >= 30 y < 63 Evaluación >= 63	0			
	Dimensión a med	EFICIENCIA		Parámetros de Evaluación y Resultado Semaforzado						
	Unidad de medid	Caminos de saca rehabilitados								
	Frecuencia de medición	TRIMESTRAL								
Datos presupuestales	Presupuesto aprobado			Medios de verificación		Reporte trimestral de caminos de saca rehabilitados				
	Presupuesto modificado									
	Presupuesto pagado									
	Diferencia Real pagado vs. Presupuesto aprobado									
	Diferencia Real pagado vs. Presupuesto modificado			Fuente de Financiamien						Municipal
FECHA DE EVALUACIÓN	DESCRIPCIÓN DE LAS ACTIVIDADES EN ESTRICTA CORRELACIÓN A LA META Y AL MÉTODO DE CÁLCULO	DATOS INGRESADOS				TIPOS DE FÓRMULAS Y RESULTADOS				
		Numerador	Denominador (Meta)	Denominador (Año anterior Línea base)	Meta Integral para el efecto de evaluación	Índice	Tasa de Variación	Razón ó Promedio	Porcentaje (Cobertura, Focalización)	Porcentaje de avance
05/10/2020	No se asignó presupuesto para éste Programa	0	24					0	0	
Tipo de Resultado	Detalle de Resultados por Periodo	Denominador (Metas 100%)			Concepto	Delegacione		Población Beneficiaria		
Real por Periodo	Mes 9 Septiembre	0				Planeado	SRJ y FCP		15000	
Acumulad	TOTAL	0							0	
Observaciones					Real	SRJ Y FCP		0		
					Número de archivos:		2			

MONTES DIAZ GENARO


Nombre y firma del titular de la dependencia

Validación de la información

GESTIÓN PARA RESULTADOS
 MATRIZ DE INDICADORES Y RESULTADOS 2020
 Ficha Técnica y Evaluación por Indicador
 Coordinación de Gabinete

DEPENDENCIA	SECRETARÍA DE DESARROLLO SOSTENIBLE				ALINEACIÓN AL PMD					
PROGRAMA	Desarrollo Económico	CLAVE PMD COMPLETA			Eje	02.00.00.00				
		02.04.04.01.04			Programa	02.04.00.00				
		Ejercicio	2020		Línea de Acción	02.04.04.00				
		Periodo	202009		Componente	02.04.04.01				
NO. DE PROGRAMA	02040000	Fecha de Evaluación	05/10/2020							
RESUMEN NARRATIVO	IMPULSO DEL PROGRAMA DE MECANIZACIÓN AGRÍCOLA (4.4)									
META CUANTITATIVA DESCRIPCIÓN	Beneficiar a 2,700 familias de productores agrícolas con el servicio de maquinaria agrícola propiedad del Municipio de Querétaro a bajo costo				Meta cifras	2700				
META CUALITATIVA	Atender las necesidades de trabajos de cultivo y asistencia técnica de las parcelas de los productores agrícolas del Municipio de Querétaro				Población Beneficiaria	10800				
NOMBRE DEL INDICADOR	Porcentaje de avance en el número de familias asistidas mediante maquinaria e implementos agrícolas				Variable a Medir	Familias beneficiadas dedicadas a la producción agrícola				
MÉTODO CÁLCULO	(Cantidad de familias apoyadas con el servicio maquinaria agrícola / Cantidad de familias apoyadas con el servicio maquinaria agrícola planeadas) *100				Tipo de Fórmula	PORCENTAJE				
Datos del indicador	Tipo de Indicador	GESTIÓN		Línea Base		<div style="display: flex; align-items: center; justify-content: center;"> <div style="background-color: red; width: 20px; height: 20px; margin-right: 5px;"></div> Evaluación < 30 <div style="background-color: yellow; width: 20px; height: 20px; margin-right: 5px;"></div> Evaluación >= 30 y < 63 <div style="background-color: green; width: 20px; height: 20px; margin-right: 5px;"></div> Evaluación >= 63 </div>	115.48			
	Dimensión a med	EFICIENCIA		Parámetros de Evaluación y Resultado Semaforizado						
	Unidad de medid	Familias asistidas mediante maquinaria e implementos agrícolas								
	Frecuencia de medición	TRIMESTRAL								
Datos presupuestales	Presupuesto aprobado			Medios de verificación		Reporte trimestral de familias asistidas con mecanización agrícola				
	Presupuesto modificado									
	Presupuesto pagado									
	Diferencia Real pagado vs. Presupuesto aprobado									
	Diferencia Real pagado vs. Presupuesto modificado			Fuente de Financiamien						Municipal
FECHA DE EVALUACIÓN	DESCRIPCIÓN DE LAS ACTIVIDADES EN ESTRICTA CORRELACIÓN A LA META Y AL MÉTODO DE CÁLCULO	DATOS INGRESADOS				TIPOS DE FÓRMULAS Y RESULTADOS				
		Numerador	Denominador (Meta)	Denominador (Año anterior Línea base)	Meta Integral para el efecto de evaluación	Índice	Tasa de Variación	Razón ó Promedio	Porcentaje (Cobertura, Focalización)	Porcentaje de avance
05/10/2020	Se beneficiaron 1,033 familias de productores agrícolas con el apoyo de maquinaria e implementos agrícolas en las Delegaciones de SRJ y FCP. Se labraron 3,240 hectáreas de cultivo	1033	2700					115.48	115.48	
Tipo de Resultado	Detalle de Resultados por Periodo	Denominador (Metas 100%)			Concepto	Delegacione		Población Beneficiaria		
Real por Periodo	Mes 9 Septiembre	1033				Planeado	SRJ y FCP		10800	
Acumulad	TOTAL	3118								
Observaciones	Dentro de la Línea de Acción 4.4, del Componente 4.4 correspondiente a la Actividad 170.U001.04 (Impulsar el Programa de Mecanización Agrícola), se da cumplimiento a la Línea de Acción 4.14 (Desarrollar programas de conservación de suelo y agua en zonas rurales para la recarga de los mantos acuíferos).				Real	SRJ Y FCP		4132		
					Número de archivos:			2		

GESTIÓN PARA RESULTADOS
 MATRIZ DE INDICADORES Y RESULTADOS 2020
 Ficha Técnica y Evaluación por Indicador
 Coordinación de Gabinete

DEPENDENCIA	SECRETARÍA DE DESARROLLO SOSTENIBLE			ALINEACIÓN AL PMD						
PROGRAMA	Desarrollo Económico	CLAVE PMD COMPLETA 02.04.04.01.05			Eje	02.00.00.00				
		Ejercicio	2020		Programa	02.04.00.00				
		Periodo	202009		Línea de Acción	02.04.04.00				
NO. DE PROGRAMA	02040000		Fecha de Evaluación	05/10/2020						
RESUMEN NARRATIVO	PROMOCION AL PROYECTO DE HUERTOS FAMILIARES EN APOYO A LA AUTOSUFICIENCIA ALIMENTARIA (4.4)									
META CUANTITATIVA DESCRIPCIÓN	Beneficiar a 600 familias de la zona rural y urbana con el establecimiento de los módulos de producción de Hortalizas (Huertos Familiares) de autoconsumo				Meta cifras	600				
META CUALITATIVA	Mejorar las condiciones de alimentación de las familias que se encuentran en alta marginación				Población Beneficiaria	2400				
NOMBRE DEL INDICADOR	Porcentaje de avance en el número de familias beneficiadas mediante módulos de producción de huertos familiares				Variable a Medir	Familias beneficiadas con la implementación de				
MÉTODO CÁLCULO	(Cantidad de familias beneficiadas mediante la instalación de módulos de producción de huertos familiares/ Cantidad de familias planeadas mediante la instalación de módulos de producción de huertos familiares)*100				Tipo de Fórmula	PORCENTAJE				
Datos del indicador	Tipo de Indicador	GESTIÓN		Línea Base		Evaluación < 30 Evaluación >= 30 y < 63 Evaluación >= 63	102.5			
	Dimensión a med	EFICIENCIA		Parámetros de Evaluación y Resultado Semaforizado						
	Unidad de medid	Familias beneficiadas mediante módulos de producción agrícola de auto								
	Frecuencia de medición	TRIMESTRAL								
Datos presupuestales	Presupuesto aprobado			Medios de verificación		Reporte trimestral de familias atendidas a través del proyecto de huertos familiares				
	Presupuesto modificado									
	Presupuesto pagado									
	Diferencia Real pagado vs. Presupuesto aprobado									
	Diferencia Real pagado vs. Presupuesto modificado			Fuente de Financiamien						Municipal
FECHA DE EVALUACIÓN	DESCRIPCIÓN DE LAS ACTIVIDADES EN ESTRICTA CORRELACIÓN A LA META Y AL MÉTODO DE CÁLCULO	DATOS INGRESADOS				TIPOS DE FÓRMULAS Y RESULTADOS				
		Numerador	Denominador (Meta)	Denominador (Año anterior Línea base)	Meta Integral para el efecto de evaluación	Índice	Tasa de Variación	Razón ó Promedio	Porcentaje (Cobertura, Focalización)	Porcentaje de avance
05/10/2020	Se beneficiaron 227 familias mediante el Proyecto de Huertos Familiares en zonas urbanas y rurales de 4 delegaciones de Municipio de Querétaro.	227	600					102.5	102.5	
Tipo de Resultado	Detalle de Resultados por Periodo	Denominador (Metas 100%)			Concepto	Delegacione		Población Beneficiaria		
Real por Periodo	Mes 9 Septiembre	227				Planeado	Municipio de Querétaro	2400		
Acumulad	TOTAL	615						908		
Observaciones					Real	SRJ Y FCP		908		
					Número de archivos:		2			

GESTIÓN PARA RESULTADOS
MATRIZ DE INDICADORES Y RESULTADOS 2020
 Ficha Técnica y Evaluación por Indicador
 Coordinación de Gabinete


DEPENDENCIA	SECRETARÍA DE DESARROLLO SOSTENIBLE			ALINEACIÓN AL PMD						
PROGRAMA	Desarrollo Económico	CLAVE PMD COMPLETA			Eje	02.00.00.00				
		02.04.04.01.06			Programa	02.04.00.00				
		Ejercicio	2020		Línea de Acción	02.04.04.00				
		Periodo	202009		Componente	02.04.04.01				
NO. DE PROGRAMA	02040000		Fecha de Evaluación	05/10/2020						
RESUMEN NARRATIVO	IMPULSO EL PROGRAMA DE ENTREGA DE SEMILLA (4.4)									
META CUANTITATIVA DESCRIPCIÓN	Apoyar a 1,000 familias dedicadas a la producción agrícola, mediante la distribución de paquete tecnológico en el Municipio de Querétaro				Meta cifras	1000				
META CUALITATIVA	Incrementar la productividad agrícola mediante la dotación de semilla mejorada, y el apoyo técnico para su cultivo				Población Beneficiaria	4000				
NOMBRE DEL INDICADOR	Porcentaje de avance en el número de familias beneficiadas mediante la dotación de semilla mejorada				Variable a Medir	Familias beneficiadas dedicadas a la producción agrícola				
MÉTODO CÁLCULO	(Cantidad de familias beneficiadas mediante dotación de semilla mejorada / Cantidad de familias planeadas mediante dotación de semilla mejorada) *100				Tipo de Fórmula	PORCENTAJE				
Datos del indicador	Tipo de Indicador	GESTIÓN		Línea Base		<div style="display: flex; align-items: center; justify-content: center;"> <div style="background-color: red; width: 20px; height: 20px; margin-right: 5px;"></div> <div style="background-color: yellow; width: 20px; height: 20px; margin-right: 5px;"></div> <div style="background-color: green; width: 20px; height: 20px; margin-right: 5px;"></div> <div style="margin-left: 10px;"> <p>Evaluación < 30</p> <p>Evaluación >= 30 y < 63</p> <p>Evaluación >= 63</p> </div> </div>				
	Dimensión a med	EFICACIA		Parámetros de Evaluación y Resultado Semaforizado						
	Unidad de medid	Familias apoyadas mediante la dotación de semilla mejorada								
	Frecuencia de medición	TRIMESTRAL								
Datos presupuestales	Presupuesto aprobado			Medios de verificación	Reporte trimestral de familias dotadas con semilla mejorada					
	Presupuesto modificado									
	Presupuesto pagado									
	Diferencia Real pagado vs. Presupuesto aprobado									
	Diferencia Real pagado vs. Presupuesto modificado			Fuente de Financiamien						Municipal
FECHA DE EVALUACIÓN	DESCRIPCIÓN DE LAS ACTIVIDADES EN ESTRICTA CORRELACIÓN A LA META Y AL MÉTODO DE CÁLCULO	DATOS INGRESADOS				TIPOS DE FÓRMULAS Y RESULTADOS				
		Numerador	Denominador (Meta)	Denominador (Año anterior Línea base)	Meta Integral para el efecto de evaluación	Índice	Tasa de Variación	Razón ó Promedio	Porcentaje (Cobertura, Focalización)	Porcentaje de avance
05/10/2020	Se beneficiaron 106 familias de productores agrícolas con la Entrega del Paquete Tecnológico para la siembra de Maíz de temporal, apoyando la producción en aproximadamente 700 hectáreas.	106	1000					94.5	94.5	
Tipo de Resultado	Detalle de Resultados por Periodo	Denominador (Metas 100%)			Concepto	Delegacione		Población Beneficiaria		
Real por Periodo	Mes 9 Septiembre	106				Planeado	SRJ y FCP		4000	
Acumulad	TOTAL	945					Real	SRJ Y FCP		424
Observaciones	Dentro de la Línea de Acción 4.4, del Componente 4.4 correspondiente a la Actividad 170.U001.06 (Impulsar el Programa de Entrega de Semilla), se da cumplimiento a la Línea de Acción 4.14 (Desarrollar programas de conservación de suelo y agua en zonas rurales para la recarga de los mantos acuíferos).				Número de archivos:		2			

MONTES DIAZ GENARO

Nombre y firma del titular de la dependencia

Validación de la información

GESTIÓN PARA RESULTADOS
 MATRIZ DE INDICADORES Y RESULTADOS 2020
 Ficha Técnica y Evaluación por Indicador
 Coordinación de Gabinete


DEPENDENCIA	SECRETARÍA DE DESARROLLO SOSTENIBLE			ALINEACIÓN AL PMD						
PROGRAMA	Desarrollo Económico	CLAVE PMD COMPLETA 02.04.04.01.07			Eje	02.00.00.00				
		Ejercicio	2020		Programa	02.04.00.00				
		Periodo	202009		Línea de Acción	02.04.04.00				
NO. DE PROGRAMA	02040000	Fecha de Evaluación	05/10/2020		Componente	02.04.04.01				
					Actividad	02.04.04.01.07				
					NUE Componente	170.0000.00				
RESUMEN NARRATIVO	CONTRIBUCIÓN EN EL PROGRAMA MUNICIPALIZADO 2020 (4.4)									
META CUANTITATIVA DESCRIPCIÓN	Beneficiar a 300 familias con la gestión de entrega de apoyos agropecuarios del Municipio de Querétaro				Meta cifras	300				
META CUALITATIVA	Apoyar en el mejoramiento de la calidad de vida de los productores agropecuarios del Municipio de Querétaro				Población Beneficiaria	1200				
NOMBRE DEL INDICADOR	Porcentaje de avance en el número de familias beneficiadas con la gestión de proyectos productivos gestionados y la entrega de apoyos a los productores agropecuarios del Municipio de Querétaro				Variable a Medir	Familias beneficiadas que cuenten con el Programa Municipaliza				
MÉTODO CÁLCULO	(Cantidad de familias beneficiadas por la gestión de entrega de apoyos agropecuarios / Cantidad de familias planeadas por la gestión de entrega de apoyos agropecuarios)*100				Tipo de Fórmula	PORCENTAJE				
Datos del indicador	Tipo de Indicador	GESTIÓN		Línea Base		Evaluación < 30 Evaluación >= 30 y < 63 Evaluación >= 63	0			
	Dimensión a med	EFICIENCIA		Parámetros de Evaluación y Resultado Semaforizado						
	Unidad de medid	Familias beneficiadas con la gestión de proyectos productivos y entrega de apo								
	Frecuencia de medición	TRIMESTRAL								
Datos presupuestales	Presupuesto aprobado			Medios de verificación		Reporte trimestral de familias beneficiadas con la gestión de proyectos productivos gestionados y apoyos entregados				
	Presupuesto modificado									
	Presupuesto pagado									
	Diferencia Real pagado vs. Presupuesto aprobado									
	Diferencia Real pagado vs. Presupuesto modificado			Fuente de Financiamien	Municipal					
FECHA DE EVALUACIÓN	DESCRIPCIÓN DE LAS ACTIVIDADES EN ESTRICTA CORRELACIÓN A LA META Y AL MÉTODO DE CÁLCULO	DATOS INGRESADOS				TIPOS DE FÓRMULAS Y RESULTADOS				
		Numerador	Denominador (Meta)	Denominador (Año anterior Línea base)	Meta Integral para el efecto de evaluación	Índice	Tasa de Variación	Razón ó Promedio	Porcentaje (Cobertura, Focalización)	Porcentaje de avance
05/10/2020	Se cuenta con recurso etiquetado y está en proceso la firma del Convenio de Colaboración con la SEDEA para el Programa "Municipalizado 2020"	0	300					0	0	
Tipo de Resultado	Detalle de Resultados por Periodo	Denominador (Metas 100%)			Concepto	Delegacione		Población Beneficiaria		
Real por Periodo	Mes 9 Septiembre	0			Planeado	SRJ y FCP		1200		
Acumulad	TOTAL	0								
Observaciones	Dentro de la Línea de Acción 4.4, del Componente 4.4 correspondiente a la Actividad 170.U001.07 que dice ¿Contribuir al Programa Municipalizado 2020¿, se da cumplimiento a la Línea de Acción 4.9 ¿Promover el acceso a financiamiento y apoyos que permitan desarrollar proyectos productivos¿.	Real	FCP Y SRJ				0			
		Número de archivos:					2			

MONTES DIAZ GENARO

Nombre y firma del titular de la dependencia

Validación de la información

GESTIÓN PARA RESULTADOS
MATRIZ DE INDICADORES Y RESULTADOS 2020
 Ficha Técnica y Evaluación por Indicador
 Coordinación de Gabinete


DEPENDENCIA	SECRETARÍA DE DESARROLLO SOSTENIBLE				ALINEACIÓN AL PMD					
PROGRAMA	Desarrollo Económico	CLAVE PMD COMPLETA			Eje	02.00.00.00				
		02.04.04.01.08			Programa	02.04.00.00				
		Ejercicio	2020		Línea de Acción	02.04.04.00				
		Periodo	202009		Componente	02.04.04.01				
NO. DE PROGRAMA	02040000		Fecha de Evaluación	05/10/2020						
RESUMEN NARRATIVO	PROMOCION A EL PROYECTO DE PISCICULTURA EN APOYO A LA AUTOSUFICIENCIA ALIMENTARIA (4.4)									
META CUANTITATIVA DESCRIPCIÓN	Siembra de 100,000 crías de peces en beneficio de pobladores aledaños a cuerpos de agua favoreciendo el autoconsumo de la población más vulnerable				Meta cifras	100000				
META CUALITATIVA	Complementar la autosuficiencia alimentaria de las comunidades rurales del Municipio de Querétaro				Población Beneficiaria	2500				
NOMBRE DEL INDICADOR	Porcentaje de avance en el número de peces sembrados.				Variable a Medir	Familias beneficiadas que vivan aledaños a cuerpos de agua				
MÉTODO CÁLCULO	(Cantidad de peces sembrados / Cantidad peces sembrados planeados)*100				Tipo de Fórmula	PORCENTAJE				
Datos del indicador	Tipo de Indicador	GESTIÓN		Linea Base		Evaluación < 30 Evaluación >= 30 y < 63 Evaluación >= 63	0			
	Dimensión a med	EFICIENCIA		Parámetros de Evaluación y Resultado Semaforzado						
	Unidad de medid	Familias beneficiadas con la siembra de peces								
	Frecuencia de medición	TRIMESTRAL								
Datos presupuestales	Presupuesto aprobado			Medios de verificación		Reporte trimestral de peces sembrados.				
	Presupuesto modificado									
	Presupuesto pagado									
	Diferencia Real pagado vs. Presupuesto aprobado									
	Diferencia Real pagado vs. Presupuesto modificado			Fuente de Financiamien						Municipal
FECHA DE EVALUACIÓN	DESCRIPCIÓN DE LAS ACTIVIDADES EN ESTRICTA CORRELACIÓN A LA META Y AL MÉTODO DE CÁLCULO	DATOS INGRESADOS				TIPOS DE FÓRMULAS Y RESULTADOS				
		Numerador	Denominador (Meta)	Denominador anterior (Linea base)	Meta Integral para el efecto de evaluación	Índice	Tasa de Variación	Razón ó Promedio	Porcentaje (Cobertura, Focalización)	Porcentaje de avance
05/10/2020	No se asignó presupuesto para este Programa	0	100000					0	0	
Tipo de Resultado	Detalle de Resultados por Periodo	Denominador (Metas 100%)			Concepto	Delegacione		Población Beneficiaria		
Real por Periodo	Mes 9 Septiembre	0				Planeado	SRJ y FCP		2500	
Acumulad	TOTAL	0								
Observaciones					Real	SRJ Y FCP		0		
					Número de archivos:		2			

MONTES DIAZ GENARO

Nombre y firma del titular de la dependencia

Validación de la información

GESTIÓN PARA RESULTADOS
MATRIZ DE INDICADORES Y RESULTADOS 2020
Ficha Técnica y Evaluación por Indicador
Coordinación de Gabinete


DEPENDENCIA	SECRETARÍA DE DESARROLLO SOSTENIBLE			ALINEACIÓN AL PMD						
PROGRAMA	Desarrollo Económico	CLAVE PMD COMPLETA 02.04.04.01.09			Eje	02.00.00.00				
		Ejercicio	2020		Programa	02.04.00.00				
		Periodo	202009		Línea de Acción	02.04.04.00				
NO. DE PROGRAMA	02040000		Fecha de Evaluación	05/10/2020						
RESUMEN NARRATIVO	APOYO A LOS PRODUCTORES AGRICOLAS EN SANIDAD VEGETAL (4.4)									
META CUANTITATIVA DESCRIPCIÓN	Dotar a 1,800 familias con agroquímicos para el control de plagas y malezas en parcelas del Municipio de Querétaro				Meta cifras	1800				
META CUALITATIVA	Mejorar las condiciones, sanitarias controlando plagas y malezas agrícolas, para el beneficio de los productores de éste sector del Municipio de Querétaro				Población Beneficiaria	7200				
NOMBRE DEL INDICADOR	Porcentaje de avance en el número familias asistidas mediante el proyecto de sanidad vegetal				Variable a Medir	Familias beneficiadas dedicadas a la producción agrícola				
MÉTODO CÁLCULO	(Cantidad de familias beneficiadas con la dotación de productos agroquímicos y capacitaciones / Cantidad de familias planeadas con la dotación de productos agroquímicos y capacitaciones) *100				Tipo de Fórmula	PORCENTAJE				
Datos del indicador	Tipo de Indicador	GESTIÓN		Línea Base		Evaluación < 30 Evaluación >= 30 y < 63 Evaluación >= 63	67.17			
	Dimensión a med	EFICIENCIA		Parámetros de Evaluación y Resultado Semaforzado						
	Unidad de medid	Familias apoyadas y asistidas en materia de sanidad vegetal								
	Frecuencia de medición	TRIMESTRAL								
Datos presupuestales	Presupuesto aprobado			Medios de verificación		Reporte trimestral de familias apoyados y asistidas en materia de sanidad vegetal				
	Presupuesto modificado									
	Presupuesto pagado									
	Diferencia Real pagado vs. Presupuesto aprobado									
	Diferencia Real pagado vs. Presupuesto modificado			Fuente de Financiamien						Municipal
FECHA DE EVALUACIÓN	DESCRIPCIÓN DE LAS ACTIVIDADES EN ESTRICTA CORRELACIÓN A LA META Y AL MÉTODO DE CÁLCULO	DATOS INGRESADOS				TIPOS DE FÓRMULAS Y RESULTADOS				
		Numerador	Denominador (Meta)	Denominador anterior (Línea base)	Meta Integral para el efecto de evaluación	Índice	Tasa de Variación	Razón ó Promedio	Porcentaje (Cobertura, Focalización)	Porcentaje de avance
05/10/2020	Se beneficiaron 1,209 familias de productores agrícolas con el apoyo de material para el control de plagas y malezas en las Delegaciones de FCP y SRJ, protegiendo a 1,646 hectáreas de cultivo.	1209	1800					67.17	67.17	
Tipo de Resultado	Detalle de Resultados por Periodo	Denominador (Metas 100%)			Concepto	Delegacione		Población Beneficiaria		
Real por Periodo	Mes 9 Septiembre	1209				Planeado	SRJ y FCP		7200	
Acumulad	TOTAL	1209								
Observaciones	Dentro de la Línea de Acción Acción 4.4, del Componente 4.4 correspondiente a la Actividad 170.U001.09 (Apoyar a los productores agrícolas en Sanidad Vegetal), se da cumplimiento a la Línea de Acción 4.14 (Desarrollar programas de conservación de suelo y agua en zonas rurales para la recarga de los mantos acuíferos).				Real	SRJ y FCP		4836		
					Número de archivos:			2		

MONTES DIAZ GENARO

Nombre y firma del titular de la dependencia

Validación de la información


GESTIÓN PARA RESULTADOS
MATRIZ DE INDICADORES Y RESULTADOS 2020
Ficha Técnica y Evaluación por Indicador
Coordinación de Gabinete

DEPENDENCIA	SECRETARÍA DE TURISMO		ALINEACIÓN AL PMD							
PROGRAMA	Desarrollo Económico	CLAVE PMD COMPLETA			Eje	02.00.00.00				
		02.04.06.01			Programa	02.04.00.00				
		Ejercicio	2020		Línea de Acción	02.04.06.00				
		Periodo	202009		Componente	02.04.06.01				
NO. DE PROGRAMA	02040000	Fecha de Evaluación	08/10/2020							
RESUMEN NARRATIVO	Promoción y Difusión del Sector Turístico implementado									
META CUANTITATIVA DESCRIPCIÓN	Logística para la Ejecución de 32 Actividades de la Secretaría de Turismo Municipal				Meta cifras	32				
META CUALITATIVA	Mejorar la promoción y posicionamiento del Municipio de Querétaro como destino turístico				Población Beneficiaria	447,324 mujeres y 431,607 hombres				
NOMBRE DEL INDICADOR	Porcentaje de Actividades Planeadas de la Secretaria de Turismo Municipal, para contribuir a la Promoción y Difusión del Sector Turístico implementado en la Ciudad				Variable a Medir	Planeación de 32 Actividades de la Secretaría de Turismo Municipal				
MÉTODO CÁLCULO	(Actividades de la Secretaria de Turismo Municipal, para contribuir a la Promoción y Difusión del Sector Turístico implementado en la Ciudad Planeadas / Actividades de la Secretaria de Turismo Municipal, para contribuir a la Promoción y Difusión del Sector Turístico implementado en la Ciudad d				Tipo de Fórmula	PORCENTAJE				
Datos del indicador	Tipo de Indicador	GESTIÓN		Línea Base						
	Dimensión a med	EFICACIA		Parámetros de Evaluación y Resultado Semaforzado	Evaluación < 30	0 				
	Unidad de medid	Actividades Planeadas de la Secretaria de Turismo Municipal, para contribuir a la			Evaluación >= 30 y < 63					
	Frecuencia de medición	TRIMESTRAL		Evaluación >= 63						
Datos presupuestales	Presupuesto aprobado	\$0.00		Medios de verificación	Cronograma de Planeación de las Actividades de la Secretaria de Turismo Municipal					
	Presupuesto modificado	\$40,411.36								
	Presupuesto pagado	\$1,037,835.17								
	Diferencia Real pagado vs. Presupuesto aprobado	-\$1,037,835.17	0%							
	Diferencia Real pagado vs. Presupuesto modificado	-\$997,423.81	3.89%	Fuente de Financiamien			Municipal			
FECHA DE EVALUACIÓN	DESCRIPCIÓN DE LAS ACTIVIDADES EN ESTRICTA CORRELACIÓN A LA META Y AL MÉTODO DE CÁLCULO	DATOS INGRESADOS				TIPOS DE FÓRMULAS Y RESULTADOS				
		Numerador	Denominador (Meta)	Denominador (Año anterior Línea base)	Meta Integral para el efecto de evaluación	Índice	Tasa de Variación	Razón ó Promedio	Porcentaje (Cobertura, Focalización)	Porcentaje de avance
08/10/2020	En el periodo que se reporta JULIO-SEPTIEMBRE 2020, no se ha concluido ninguna de las actividades.	0	32					0	0	
Tipo de Resultado	Detalle de Resultados por Periodo	Denominador (Metas 100%)			Concepto	Delegacione	Población Beneficiaria			
Real por Periodo	Mes 9 Septiembre	0				Planeado	Municipio de Querétaro	447,324 mujeres y 431,607 hombres		
Acumulad	TOTAL	0								
Observaciones	El componente se encuentra con un avance del 0% debido a que la Secretaria de Turismo del Municipio de Querétaro no cuenta con suficiencia presupuestal desde el mes de febrero del presente año. Para llevar a cabo los proyectos y actividades que se tenían planteados en el plan de Trabajo 2020. Esto debido por la situación generada derivada del COVID-19.				Real	0	0			
					Número de archivos:		1			

GESTIÓN PARA RESULTADOS
 MATRIZ DE INDICADORES Y RESULTADOS 2020
 Ficha Técnica y Evaluación por Indicador
 Coordinación de Gabinete

DEPENDENCIA	SECRETARÍA DE TURISMO			ALINEACIÓN AL PMD						
PROGRAMA	Desarrollo Económico	CLAVE PMD COMPLETA			Eje	02.00.00.00				
		02.04.06.01.01			Programa	02.04.00.00				
		Ejercicio	2020		Línea de Acción	02.04.06.00				
		Periodo	202009		Componente	02.04.06.01				
NO. DE PROGRAMA	02040000		Fecha de Evaluación	08/10/2020						
RESUMEN NARRATIVO	IMPLEMENTACION DE DESARROLLO DE ESTRATEGIAS DE PROMOCION (4.6)									
META CUANTITATIVA DESCRIPCIÓN	Ejecutar 2 Fases para el desarrollo e implementación de una estrategia de promoción turística del Municipio de Querétaro (Entendimiento y Diseño de la UX física)				Meta cifras	2				
META CUALITATIVA	Mejorar la promoción y posicionamiento del Municipio de Querétaro como destino turístico				Población Beneficiaria	447,324 mujeres y 431,607 hombres				
NOMBRE DEL INDICADOR	Porcentaje de fases para la Implementación de Desarrollo de Estrategias de Promoción				Variable a Medir	Fases realizadas para la implementación de Desarrollo de Estrategia				
MÉTODO CÁLCULO	(Cantidad de fases realizadas para la Implementación de Desarrollo de Estrategias de Promoción/Cantidad de fases programadas para la Implementación de Desarrollo de Estrategias de Promoción)* 100				Tipo de Fórmula	PORCENTAJE				
Datos del indicador	Tipo de Indicador	GESTIÓN		Línea Base		<div style="display: flex; align-items: center; justify-content: center;"> <div style="width: 20px; height: 20px; background-color: red; margin-right: 5px;"></div> <div style="width: 20px; height: 20px; background-color: yellow; margin-right: 5px;"></div> <div style="width: 20px; height: 20px; background-color: green; margin-right: 5px;"></div> <div style="margin: 0 10px;">0</div> <div style="width: 20px; height: 20px; background-color: red; border-radius: 50%;"></div> </div>				
	Dimensión a med	EFICACIA		Parámetros de Evaluación y Resultado Semaforizado						
	Unidad de medid	Fases realizadas para la Implementación de Desarrollo de Estrategias de P								
	Frecuencia de medición	TRIMESTRAL								
Datos presupuestales	Presupuesto aprobado			Medios de verificación	Reporte de evaluación y documento de estrategia de las Fases realizadas para la Implementación de Desarrollo de Estrategias de Promoción					
	Presupuesto modificado									
	Presupuesto pagado									
	Diferencia Real pagado vs. Presupuesto aprobado									
	Diferencia Real pagado vs. Presupuesto modificado			Fuente de Financiamien						Municipal
FECHA DE EVALUACIÓN	DESCRIPCIÓN DE LAS ACTIVIDADES EN ESTRICTA CORRELACIÓN A LA META Y AL MÉTODO DE CÁLCULO	DATOS INGRESADOS				TIPOS DE FÓRMULAS Y RESULTADOS				
		Numerador	Denominador (Meta)	Denominador (Año anterior Línea base)	Meta Integral para el efecto de evaluación	Índice	Tasa de Variación	Razón ó Promedio	Porcentaje (Cobertura, Focalización)	Porcentaje de avance
08/10/2020	Durante el periodo que se reporta JULIO-SEPTIEMBRE 2020, no se realizó ninguna fase para la implementación de Desarrollo de Estrategia de Promoción.	0	2					0	0	
Tipo de Resultado	Detalle de Resultados por Periodo	Denominador (Metas 100%)			Concepto	Delegacione		Población Beneficiaria		
Real por Periodo	Mes 9 Septiembre	0				Planeado	Municipio de Querétaro	447,324 mujeres y 431,607 hombres		
Acumulad	TOTAL	0								
Observaciones	La acción se encuentra con un avance del 0%, debido a que la Secretraia de Turismo del Municipio de Querétaro, no cuenta con suficiencia presupuestal desde el mes de febrero del presente año, para elvar a cabo los proyectos y actividades que se tenían planteados en el Plan de Trabajo 2020.				Real	0		0		
					Número de archivos:		1			

GESTIÓN PARA RESULTADOS
MATRIZ DE INDICADORES Y RESULTADOS 2020
Ficha Técnica y Evaluación por Indicador
Coordinación de Gabinete


DEPENDENCIA	SECRETARÍA DE TURISMO			ALINEACIÓN AL PMD						
PROGRAMA	Desarrollo Económico	CLAVE PMD COMPLETA			Eje	02.00.00.00				
		02.04.06.01.02			Programa	02.04.00.00				
		Ejercicio	2020		Línea de Acción	02.04.06.00				
		Periodo	202009		Componente	02.04.06.01				
NO. DE PROGRAMA	02040000		Fecha de Evaluación	08/10/2020						
RESUMEN NARRATIVO	ADQUISICION DE BOLETOS DE RECORRIDOS TURISTICOS (4.6)									
META CUANTITATIVA DESCRIPCIÓN	Adquirir 16,000 boletos para recorridos turísticos que promocionen los atractivos del Municipio de Querétaro				Meta cifras	16000				
META CUALITATIVA	Mejorar la promoción y posicionamiento del Municipio de Querétaro como destino turístico				Población Beneficiaria	16000				
NOMBRE DEL INDICADOR	Número de boletos adquiridos para recorridos turísticos				Variable a Medir	Número de boletos adquiridos para recorridos turísticos				
MÉTODO CÁLCULO	(cantidad de boletos para para recorridos turísticos, adquiridos/Cantidad de boletos para para recorridos turísticos, solicitados)*100				Tipo de Fórmula	PORCENTAJE				
Datos del indicador	Tipo de Indicador	GESTIÓN		Línea Base		Evaluación < 30 Evaluación >= 30 y < 63 Evaluación >= 63	0			
	Dimensión a med	EFICACIA		Parámetros de						
	Unidad de medid	Boletos adquiridos para para recorridos turísticos		Evaluación y Resultado Semaforzado						
	Frecuencia de medición	TRIMESTRAL								
Datos presupuestales	Presupuesto aprobado			Medios de verificación		Orden de compra de la adquisición de boletos para recorridos turísticos				
	Presupuesto modificado									
	Presupuesto pagado									
	Diferencia Real pagado vs. Presupuesto aprobado									
	Diferencia Real pagado vs. Presupuesto modificado			Fuente de Financiamien	Municipal					
FECHA DE EVALUACIÓN	DESCRIPCIÓN DE LAS ACTIVIDADES EN ESTRICTA CORRELACIÓN A LA META Y AL MÉTODO DE CÁLCULO	DATOS INGRESADOS				TIPOS DE FÓRMULAS Y RESULTADOS				
		Numerador	Denominador (Meta)	Denominador (Año anterior Línea base)	Meta Integral para el efecto de evaluación	Índice	Tasa de Variación	Razón ó Promedio	Porcentaje (Cobertura, Focalización)	Porcentaje de avance
08/10/2020	Durante el periodo que se reporta JULIO-SEPTIEMBRE 2020, no se adquirieron boletos de recorridos turísticos.	0	16000					0	0	
Tipo de Resultado	Detalle de Resultados por Periodo	Denominador (Metas 100%)			Concepto	Delegacione		Población Beneficiaria		
Real por Periodo	Mes 9 Septiembre	0				Planeado	Municipio de Querétaro	16000		
Acumulad	TOTAL	0								
Observaciones	La acción se encuentra con un avance del 0%, debido a que la Secretaria de Turismo del Municipio de Querétaro, no cuenta con suficiencia presupuestal desde el mes de febrero del presente año, para llevar a cabo los proyectos y actividades que se tenían planteados en el Plan de Trabajo 2020.				Real	0		0		
					Número de archivos:		1			

PARISSI ARAU RAUL

Nombre y firma del titular de la dependencia

Validación de la información

GESTIÓN PARA RESULTADOS
MATRIZ DE INDICADORES Y RESULTADOS 2020
Ficha Técnica y Evaluación por Indicador
Coordinación de Gabinete


DEPENDENCIA	SECRETARÍA DE TURISMO			ALINEACIÓN AL PMD						
PROGRAMA	Desarrollo Económico	CLAVE PMD COMPLETA			Eje	02.00.00.00				
		02.04.06.01.03			Programa	02.04.00.00				
		Ejercicio	2020		Línea de Acción	02.04.06.00				
		Periodo	202009		Componente	02.04.06.01				
NO. DE PROGRAMA	02040000		Fecha de Evaluación	08/10/2020						
RESUMEN NARRATIVO	REMODELACION DEL CENTRO DE VINCULACION TURISTICO (4.6)									
META CUANTITATIVA DESCRIPCIÓN	Realizar y ejecutar 3 fases para remodelación del Centro de Vinculación Turística, siendo esto el proyecto, la ejecución e inauguración				Meta cifras	3				
META CUALITATIVA	Mejorar la promoción y posicionamiento del Municipio de Querétaro como destino turístico				Población Beneficiaria	447,324 mujeres y 431,607 hombres				
NOMBRE DEL INDICADOR	Porcentaje de fases realizadas para la Remodelación del Centro de Vinculación Turístico				Variable a Medir	Fases realizadas para la remodelación del Centro de Vinculación				
MÉTODO CÁLCULO	(Cantidad de fases realizadas para la Remodelación del Centro de Vinculación Turístico/ cantidad de fases programadas para la Remodelación del Centro de Vinculación Turístico)*100				Tipo de Fórmula	PORCENTAJE				
Datos del indicador	Tipo de Indicador	GESTIÓN		Línea Base		Evaluación < 30 Evaluación >= 30 y < 63 Evaluación >= 63	0			
	Dimensión a med	EFICACIA		Parámetros de Evaluación y Resultado Semaforzado						
	Unidad de medid	Cantidad de Fases realizadas para la Remodelación del Centro de								
	Frecuencia de medición	TRIMESTRAL								
Datos presupuestales	Presupuesto aprobado			Medios de verificación		Reporte de evaluación y evidencia fotográfica de Fases realizadas para la Remodelación del Centro de Vinculación Turístico				
	Presupuesto modificado									
	Presupuesto pagado									
	Diferencia Real pagado vs. Presupuesto aprobado									
	Diferencia Real pagado vs. Presupuesto modificado			Fuente de Financiamien	Municipal					
FECHA DE EVALUACIÓN	DESCRIPCIÓN DE LAS ACTIVIDADES EN ESTRICTA CORRELACIÓN A LA META Y AL MÉTODO DE CÁLCULO	DATOS INGRESADOS				TIPOS DE FÓRMULAS Y RESULTADOS				
		Numerador	Denominador (Meta)	Denominador (Año anterior Línea base)	Meta Integral para el efecto de evaluación	Índice	Tasa de Variación	Razón ó Promedio	Porcentaje (Cobertura, Focalización)	Porcentaje de avance
08/10/2020	Durante el periodo que se reporta JULIO-SEPTIEMBRE 2020, no se realizó ninguna fase de la Remodelación del Centro de Vinculación Turístico.	0	3					0	0	
Tipo de Resultado	Detalle de Resultados por Periodo	Denominador (Metas 100%)			Concepto	Delegacione		Población Beneficiaria		
Real por Periodo	Mes 9 Septiembre	0				Planeado	Municipio de Querétaro	447,324 mujeres y 431,607 hombres		
Acumulad	TOTAL	0								
Observaciones	La acción se encuentra con un avance del 0%, debido a que la Secretaria de Turismo de Turismo del Municipio de Querétaro no cuenta con suficiencia presupuestal desde el mes de febrero del presente año, para llevar a cabo los proyectos y actividades que se tenían planteados en el Plan de Trabajo 2020.	Real		0		0				
		Número de archivos:		1						

PARISSI ARAU RAUL

Nombre y firma del titular de la dependencia

Validación de la información

GESTIÓN PARA RESULTADOS
MATRIZ DE INDICADORES Y RESULTADOS 2020
 Ficha Técnica y Evaluación por Indicador
 Coordinación de Gabinete


DEPENDENCIA	SECRETARÍA DE TURISMO		ALINEACIÓN AL PMD							
PROGRAMA	Desarrollo Económico	CLAVE PMD COMPLETA		Eje		02.00.00.00		02.00.00.00		
		02.04.06.01.04		Programa		02.04.00.00		02.04.00.00		
		Ejercicio	2020	Línea de Acción		02.04.06.00		02.04.06.00		
		Periodo	202009	Componente		02.04.06.01		02.04.06.01		
NO. DE PROGRAMA	02040000	Fecha de Evaluación	08/10/2020		Actividad		02.04.06.01.04		02.04.06.01.04	
				NUE Componente		440.0000.00		440.0000.00		
RESUMEN NARRATIVO	ADQUISICION DE MATERIALES PARA RUTAS INCLUYENTES (4.6)									
META CUANTITATIVA DESCRIPCIÓN	Realizar mediante 3 fases la adquisición de materiales para rutas incluyentes contemplando el proyecto, compra y entrega				Meta cifras	3				
META CUALITATIVA	Mejorar la promoción y posicionamiento del Municipio de Querétaro como destino turístico incluyente				Población Beneficiaria	40000				
NOMBRE DEL INDICADOR	Porcentaje de fases realizadas para la Adquisición de materiales para rutas incluyentes				Variable a Medir	Fases realizadas para la adquisición de materiales para rutas incluyentes				
MÉTODO CÁLCULO	(Cantidad de fases realizadas para la Adquisición de materiales para rutas incluyentes/Cantidad de Fases Programadas para la Adquisición de materiales para rutas incluyentes)*100				Tipo de Fórmula	PORCENTAJE				
Datos del indicador	Tipo de Indicador	GESTIÓN		Línea Base		Evaluación < 30		0		
	Dimensión a med	EFICACIA		Parámetros de Evaluación y Resultado Semaforzado		Evaluación >= 30 y < 63				
	Unidad de medid	Fases realizadas para la Adquisición de materiales para rutas incluyentes				Evaluación >= 63				
	Frecuencia de medición	TRIMESTRAL								
Datos presupuestales	Presupuesto aprobado			Medios de verificación		Orden de compra de la Adquisición de materiales para rutas incluyentes y evidencia fotográfica				
	Presupuesto modificado									
	Presupuesto pagado									
	Diferencia Real pagado vs. Presupuesto aprobado									
	Diferencia Real pagado vs. Presupuesto modificado			Fuente de Financiamien		Municipal				
FECHA DE EVALUACIÓN	DESCRIPCIÓN DE LAS ACTIVIDADES EN ESTRICTA CORRELACIÓN A LA META Y AL MÉTODO DE CÁLCULO	DATOS INGRESADOS				TIPOS DE FÓRMULAS Y RESULTADOS				
		Numerador	Denominador (Meta)	Denominador (Año anterior Línea base)	Meta Integral para el efecto de evaluación	Índice	Tasa de Variación	Razón ó Promedio	Porcentaje (Cobertura, Focalización)	Porcentaje de avance
08/10/2020	Durante el periodo que se reporta JULIO-SEPTIEMBRE 2020, no se realizó ninguna fase de la adquisición de materiales para rutas incluyentes.	0	3					0	0	
Tipo de Resultado	Detalle de Resultados por Periodo	Denominador (Metas 100%)		Concepto	Delegacione		Población Beneficiaria			
Real por Periodo	Mes 9 Septiembre	0		Planeado	Municipio de Querétaro		40000			
Acumulad	TOTAL	0								
Observaciones	La acción se encuentra con un avance del 0%, debido a que la Secretaria de Turismo del Municipio de Querétaro no cuenta con suficiencia presupuestal desde febrero del presente año, para llevar a cabo los proyectos y actividades que se tenían planteados en el Plan de Trabajo 2020.				Real	0		0		
					Número de archivos:		1			

PARISSI ARAU RAUL

Nombre y firma del titular de la dependencia

Validación de la información

GESTIÓN PARA RESULTADOS
MATRIZ DE INDICADORES Y RESULTADOS 2020
Ficha Técnica y Evaluación por Indicador
Coordinación de Gabinete


DEPENDENCIA	SECRETARÍA DE TURISMO			ALINEACIÓN AL PMD						
PROGRAMA	Desarrollo Económico	CLAVE PMD COMPLETA			Eje	02.00.00.00				
		02.04.06.01.05			Programa	02.04.00.00				
		Ejercicio	2020		Línea de Acción	02.04.06.00				
		Periodo	202009		Componente	02.04.06.01				
NO. DE PROGRAMA	02040000		Fecha de Evaluación	08/10/2020						
RESUMEN NARRATIVO	REALIZACION DE REUNIONES CON INTEGRANTES DE LAS RUTAS TURISTICAS (4.6)									
META CUANTITATIVA DESCRIPCIÓN	Realizar 22 reuniones con los integrantes de cada una de las rutas turísticas con las que cuenta el Municipio de Querétaro para darles continuidad				Meta cifras	22				
META CUALITATIVA	Mejorar la promoción y posicionamiento del Municipio de Querétaro como destino turístico				Población Beneficiaria	300				
NOMBRE DEL INDICADOR	Numero de reuniones realizadas con integrantes de las rutas turísticas				Variable a Medir	Cantidad de reuniones realizadas con los integrantes de				
MÉTODO CÁLCULO	(Cantidad de reuniones realizadas con integrantes de las rutas turísticas/Cantidad de reuniones programadas con integrantes de las rutas turísticas)*100				Tipo de Fórmula	PORCENTAJE				
Datos del indicador	Tipo de Indicador	GESTIÓN		Linea Base		Evaluación < 30 Evaluación >= 30 y < 63 Evaluación >= 63	109.09			
	Dimensión a med	EFICACIA		Parámetros de Evaluación y Resultado Semaforizado						
	Unidad de medid	Reuniones realizadas con integrantes de las rutas turísticas								
	Frecuencia de medición	TRIMESTRAL								
Datos presupuestales	Presupuesto aprobado			Medios de verificación		Listas de asistencia de las Reuniones realizadas con integrantes de las rutas turísticas, reportes de evaluación y evidencia fotográfica				
	Presupuesto modificado									
	Presupuesto pagado									
	Diferencia Real pagado vs. Presupuesto aprobado									
	Diferencia Real pagado vs. Presupuesto modificado			Fuente de Financiamien	Municipal					
FECHA DE EVALUACIÓN	DESCRIPCIÓN DE LAS ACTIVIDADES EN ESTRICTA CORRELACIÓN A LA META Y AL MÉTODO DE CÁLCULO	DATOS INGRESADOS				TIPOS DE FÓRMULAS Y RESULTADOS				
		Numerador	Denominador (Meta)	Denominador anterior (Linea base)	Meta Integral para el efecto de evaluación	Índice	Tasa de Variación	Razón ó Promedio	Porcentaje (Cobertura, Focalización)	Porcentaje de avance
08/10/2020	Durante el periodo que se reporta JULIO-SEPTIEMBRE 2020, se realizaron 13 reuniones con los Comités de las Rutas Turísticas del Municipio de Querétaro, con el objetivo de conocer sus aportaciones para la construcción de Lineamientos para este proy	13	22					109.09	109.09	
Tipo de Resultado	Detalle de Resultados por Periodo	Denominador (Metas 100%)			Concepto	Delegacione		Población Beneficiaria		
Real por Periodo	Mes 9 Septiembre	13				Planeado	Municipio de Querétaro	300		
Acumulad	TOTAL	24						40		
Observaciones	Las reuniones se relizaron de manera virtual sin contratiempos.				Real			40		
					Número de archivos:		2			

PARISSI ARAU RAUL

Nombre y firma del titular de la dependencia

Validación de la información

GESTIÓN PARA RESULTADOS
MATRIZ DE INDICADORES Y RESULTADOS 2020
Ficha Técnica y Evaluación por Indicador
Coordinación de Gabinete


DEPENDENCIA	SECRETARÍA DE TURISMO			ALINEACIÓN AL PMD						
PROGRAMA	Desarrollo Económico	CLAVE PMD COMPLETA			Eje	02.00.00.00				
		02.04.06.01.06			Programa	02.04.00.00				
		Ejercicio	2020		Línea de Acción	02.04.06.00				
		Periodo	202009		Componente	02.04.06.01				
NO. DE PROGRAMA	02040000		Fecha de Evaluación	08/10/2020						
RESUMEN NARRATIVO	ADQUISICIÓN DE INFRAESTRUCTURA PARA PROMOCIÓN (4.6)									
META CUANTITATIVA DESCRIPCIÓN	Realizar mediante 2 fases, la adquisición de infraestructura para promoción de los distintos atractivos turísticos del Municipio de Querétaro, siendo estas la compra y entrega				Meta cifras	2				
META CUALITATIVA	Mejorar la promoción y posicionamiento del Municipio de Querétaro como destino turístico				Población Beneficiaria	447,324 mujeres y 431,607 hombres				
NOMBRE DEL INDICADOR	Porcentaje de fases realizadas para la Adquisición de infraestructura para promoción				Variable a Medir	Fases realizadas para la adquisición de infraestructura para promoción				
MÉTODO CÁLCULO	(Cantidad de fases realizadas para la Adquisición de infraestructura para promoción/Cantidad de fases programadas para la Adquisición de infraestructura para promoción)*100				Tipo de Fórmula	PORCENTAJE				
Datos del indicador	Tipo de Indicador	GESTIÓN		Línea Base		Evaluación < 30 Evaluación >= 30 y < 63 Evaluación >= 63	0			
	Dimensión a med	EFICACIA		Parámetros de Evaluación y Resultado Semaforizado						
	Unidad de medid	Fases realizadas para la Adquisición de infraestructura para promoción								
	Frecuencia de medición	TRIMESTRAL								
Datos presupuestales	Presupuesto aprobado			Medios de verificación		Orden de Compra para la Adquisición de infraestructura para promoción, reportes de evaluación y evidencia fotográfica				
	Presupuesto modificado									
	Presupuesto pagado									
	Diferencia Real pagado vs. Presupuesto aprobado									
	Diferencia Real pagado vs. Presupuesto modificado			Fuente de Financiamien						Municipal
FECHA DE EVALUACIÓN	DESCRIPCIÓN DE LAS ACTIVIDADES EN ESTRICTA CORRELACIÓN A LA META Y AL MÉTODO DE CÁLCULO	DATOS INGRESADOS				TIPOS DE FÓRMULAS Y RESULTADOS				
		Numerador	Denominador (Meta)	Denominador anterior (Línea base)	Meta Integral para el efecto de evaluación	Índice	Tasa de Variación	Razón ó Promedio	Porcentaje (Cobertura, Focalización)	Porcentaje de avance
08/10/2020	Durante el periodo que se reporta JULIO-SEPTIEMBRE 2020, no se realizó ninguna de las fases para la adquisición de infraestructura para promoción.	0	2					0	0	
Tipo de Resultado	Detalle de Resultados por Periodo	Denominador (Metas 100%)			Concepto	Delegacione		Población Beneficiaria		
Real por Periodo	Mes 9 Septiembre	0				Planeado	Municipio de Querétaro	447,324 mujeres y 431,607 hombres		
Acumulad	TOTAL	0								
Observaciones	La acción se encuentra con un avance del 0%, debido a que la Secretaría de Turismo del Municipio de Querétaro no cuenta con suficiencia presupuestal desde el mes de febrero del presente año, para llevar a cabo los proyectos y actividades que se tenían planteados en el Plan de Trabajo 2020.				Real	0		0		
					Número de archivos:		1			

PARISSI ARAU RAUL

Nombre y firma del titular de la dependencia

Validación de la información

GESTIÓN PARA RESULTADOS
MATRIZ DE INDICADORES Y RESULTADOS 2020
 Ficha Técnica y Evaluación por Indicador
 Coordinación de Gabinete


DEPENDENCIA	SECRETARÍA DE TURISMO		ALINEACIÓN AL PMD							
PROGRAMA	Desarrollo Económico	CLAVE PMD COMPLETA		Eje		02.00.00.00				
		02.04.06.01.07		Programa		02.04.00.00				
		Ejercicio	2020	Línea de Acción		02.04.06.00				
		Periodo	202009	Componente		02.04.06.01				
NO. DE PROGRAMA	02040000	Fecha de Evaluación	08/10/2020		Actividad		02.04.06.01.07			
				NUE Componente		440.0000.00				
RESUMEN NARRATIVO	ADQUISICIÓN DE PROMOCIONALES DE RECORRIDOS TURISTICOS (4.6)									
META CUANTITATIVA DESCRIPCIÓN	Realizar la adquisición de 30,000 promocionales para otorgar en los eventos que lleve a cabo la Secretaria de Turismo del Municipio de Querétaro				Meta cifras	30000				
META CUALITATIVA	Mejorar la promoción y posicionamiento del Municipio de Querétaro como destino turístico				Población Beneficiaria	2281240				
NOMBRE DEL INDICADOR	Número de promocionales adquiridos para Recorridos Turísticos				Variable a Medir	Cantidad de promocionales adquiridos de recorrido				
MÉTODO CÁLCULO	(Cantidad de promocionales adquiridos para Recorridos Turísticos/ Cantidad de Promocionales Solicitados para Recorridos Turísticos)*100				Tipo de Fórmula	PORCENTAJE				
Datos del indicador	Tipo de Indicador	GESTIÓN		Línea Base		Evaluación < 30 Evaluación >= 30 y < 63 Evaluación >= 63		0 		
	Dimensión a med	EFICACIA		Parámetros de Evaluación y Resultado Semaforzado						
	Unidad de medid	Promocionales adquiridos para Recorridos Turísticos								
	Frecuencia de medición	TRIMESTRAL								
Datos presupuestales	Presupuesto aprobado			Medios de verificación		Órdenes de Compra de Promocionales adquiridos para Recorridos Turísticos, reportes de evaluación y evidencia fotográfica				
	Presupuesto modificado									
	Presupuesto pagado									
	Diferencia Real pagado vs. Presupuesto aprobado									
	Diferencia Real pagado vs. Presupuesto modificado			Fuente de Financiamien	Municipal					
FECHA DE EVALUACIÓN	DESCRIPCIÓN DE LAS ACTIVIDADES EN ESTRICTA CORRELACIÓN A LA META Y AL MÉTODO DE CÁLCULO	DATOS INGRESADOS				TIPOS DE FÓRMULAS Y RESULTADOS				
		Numerador	Denominador (Meta)	Denominador (Año anterior Línea base)	Meta Integral para el efecto de evaluación	Índice	Tasa de Variación	Razón ó Promedio	Porcentaje (Cobertura, Focalización)	Porcentaje de avance
08/10/2020	Durante el periodo que se reporta JULIO-SEPTIEMBRE 2020, no se realizó la adquisición de promocionales para recorridos turísticos.	0	30000					0	0	
Tipo de Resultado	Detalle de Resultados por Periodo	Denominador (Metas 100%)		Concepto	Delegacione		Población Beneficiaria			
Real por Periodo	Mes 9 Septiembre	0		Planeado	Municipio de Querétaro		2281240			
Acumulad	TOTAL	0								
Observaciones	La acción se encuentra con un avance del 0%, debido a que la Secretaria de Turismo del Municipio de Querétaro no cuenta con suficiencia presupuestal desde el mes de febrero del presente año, para llevar a cabo los proyectos y actividades que se tenían planteados en el Plan de Trabajo 2020.				Real	0		0		
					Número de archivos:		1			

PARISSI ARAU RAUL

Nombre y firma del titular de la dependencia

Validación de la información

GESTIÓN PARA RESULTADOS
MATRIZ DE INDICADORES Y RESULTADOS 2020
Ficha Técnica y Evaluación por Indicador
Coordinación de Gabinete


DEPENDENCIA	SECRETARÍA DE TURISMO				ALINEACIÓN AL PMD					
PROGRAMA	Desarrollo Económico	CLAVE PMD COMPLETA			Eje	02.00.00.00				
		02.04.06.01.08			Programa	02.04.00.00				
		Ejercicio	2020		Línea de Acción	02.04.06.00				
		Periodo	202009		Componente	02.04.06.01				
NO. DE PROGRAMA	02040000		Fecha de Evaluación	08/10/2020						
RESUMEN NARRATIVO	REALIZACION DE EVENTOS POR RUTA TURISTICA (4.6)									
META CUANTITATIVA DESCRIPCIÓN	Realizar un evento de las rutas turísticas con las que cuenta el Municipio de Querétaro				Meta cifras	1				
META CUALITATIVA	Mejorar la promoción y posicionamiento del Municipio de Querétaro como destino turístico				Población Beneficiaria	30000				
NOMBRE DEL INDICADOR	Número de eventos realizados por ruta turística				Variable a Medir	Cantidad de Eventos realizados por ruta turística				
MÉTODO CÁLCULO	(Cantidad de eventos realizados por ruta turística/ Cantidad de Eventos Programados por ruta turística)*100				Tipo de Fórmula	PORCENTAJE				
Datos del indicador	Tipo de Indicador	GESTIÓN		Línea Base		Evaluación < 30 Evaluación >= 30 y < 63 Evaluación >= 63	100			
	Dimensión a med	EFICACIA		Parámetros de Evaluación y Resultado Semaforzado						
	Unidad de medid	Eventos realizados por ruta turística								
	Frecuencia de medición	TRIMESTRAL								
Datos presupuestales	Presupuesto aprobado			Medios de verificación	Reporte de Eventos realizados por ruta turística, evidencia fotográfica y listas de asistencia					
	Presupuesto modificado									
	Presupuesto pagado									
	Diferencia Real pagado vs. Presupuesto aprobado									
	Diferencia Real pagado vs. Presupuesto modificado			Fuente de Financiamien	Municipal					
FECHA DE EVALUACIÓN	DESCRIPCIÓN DE LAS ACTIVIDADES EN ESTRICTA CORRELACIÓN A LA META Y AL MÉTODO DE CÁLCULO	DATOS INGRESADOS				TIPOS DE FÓRMULAS Y RESULTADOS				
		Numerador	Denominador (Meta)	Denominador anterior (Línea base)	Meta Integral para el efecto de evaluación	Índice	Tasa de Variación	Razón ó Promedio	Porcentaje (Cobertura, Focalización)	Porcentaje de avance
08/10/2020	Durante el periodo que se reporta de JULIO-SEPTIEMBRE 2020, se realizó un evento por parte de las Rutas Turísticas, denominado "Primer Encuentro de Comida Virreinal y Postres Eventuales" específicamente de la Ruta de "El Sereno" de la Secretaria de Turism	1	1					100	100	
Tipo de Resultado	Detalle de Resultados por Periodo	Denominador (Metas 100%)			Concepto	Delegacione		Población Beneficiaria		
Real por Periodo	Mes 9 Septiembre	1				Planeado	Municipio de Querétaro		30000	
Acumulad	TOTAL	1								
Observaciones	Evento realizado en línea, en la pagina oficial "Querétaro Ciudad".				Real			4,029		
					Número de archivos:			2		

PARISSI ARAU RAUL

Nombre y firma del titular de la dependencia

Validación de la información

GESTIÓN PARA RESULTADOS
MATRIZ DE INDICADORES Y RESULTADOS 2020
Ficha Técnica y Evaluación por Indicador
Coordinación de Gabinete


DEPENDENCIA	SECRETARÍA DE TURISMO			ALINEACIÓN AL PMD						
PROGRAMA	Desarrollo Económico	CLAVE PMD COMPLETA 02.04.06.01.09			Eje	02.00.00.00				
		Ejercicio	2020		Programa	02.04.00.00				
		Periodo	202009		Línea de Acción	02.04.06.00				
NO. DE PROGRAMA	02040000		Fecha de Evaluación	08/10/2020						
RESUMEN NARRATIVO	EJECUCION DE PAUTA EN REDES SOCIALES (4.6)									
META CUANTITATIVA DESCRIPCIÓN	Lograr 18,000,000 de vistas en el contenido de Pautas en Redes Sociales que maneja la Secretaría de Turismo				Meta cifras	18000000				
META CUALITATIVA	Mejorar la promoción y posicionamiento del Municipio de Querétaro como destino turístico				Población Beneficiaria	447,324 mujeres y 431,607 hombres				
NOMBRE DEL INDICADOR	Numero de Vistas en la Pauta de las Redes Sociales				Variable a Medir	Vistas en Redes Sociales				
MÉTODO CÁLCULO	(Cantidad de Vistas alcanzadas en Pauta de Redes Sociales/ Cantidad de Vistas Proyectadas en Pauta de Redes Sociales)*100				Tipo de Fórmula	PORCENTAJE				
Datos del indicador	Tipo de Indicador	GESTIÓN		Línea Base		Evaluación < 30 Evaluación >= 30 y < 63 Evaluación >= 63	0			
	Dimensión a med	EFICACIA		Parámetros de Evaluación y Resultado Semaforzado						
	Unidad de medid	Vistas alcanzadas en Pauta de Redes Sociales								
	Frecuencia de medición	TRIMESTRAL								
Datos presupuestales	Presupuesto aprobado			Medios de verificación		Reporte de Vistas alcanzadas en Pauta de Redes Sociales, reporte de publicaciones				
	Presupuesto modificado									
	Presupuesto pagado									
	Diferencia Real pagado vs. Presupuesto aprobado									
	Diferencia Real pagado vs. Presupuesto modificado			Fuente de Financiamien						Municipal
FECHA DE EVALUACIÓN	DESCRIPCIÓN DE LAS ACTIVIDADES EN ESTRICTA CORRELACIÓN A LA META Y AL MÉTODO DE CÁLCULO	DATOS INGRESADOS				TIPOS DE FÓRMULAS Y RESULTADOS				
		Numerador	Denominador (Meta)	Denominador (Año anterior Línea base)	Meta Integral para el efecto de evaluación	Índice	Tasa de Variación	Razón ó Promedio	Porcentaje (Cobertura, Focalización)	Porcentaje de avance
08/10/2020	Durante el periodo que se reporta JULIO-SEPTIEMBRE, no se ejecutó pauta en redes sociales.	0	18000000					0	0	
Tipo de Resultado	Detalle de Resultados por Periodo	Denominador (Metas 100%)			Concepto	Delegacione		Población Beneficiaria		
Real por Periodo	Mes 9 Septiembre	0				Planeado	Municipio de Querétaro	447,324 mujeres y 431,607 hombres		
Acumulad	TOTAL	0								
Observaciones	La acción se encuentra con un avance del 0%, debido a que la Secretaria de Turismo del Municipio de Querétaro, no cuenta con suficiencia presupuestal desde el mes de febrero del presente año, para llevar a cabo los proyectos y actividades que se tenían planteados en el Plan de Trabajo 2020.				Real			0		
					Número de archivos:		1			

PARISSI ARAU RAUL

Nombre y firma del titular de la dependencia

Validación de la información

GESTIÓN PARA RESULTADOS
MATRIZ DE INDICADORES Y RESULTADOS 2020
 Ficha Técnica y Evaluación por Indicador
 Coordinación de Gabinete


DEPENDENCIA	SECRETARÍA DE TURISMO			ALINEACIÓN AL PMD						
PROGRAMA	Desarrollo Económico	CLAVE PMD COMPLETA 02.04.06.01.10			Eje	02.00.00.00				
		Ejercicio	2020		Programa	02.04.00.00				
		Periodo	202009		Línea de Acción	02.04.06.00				
NO. DE PROGRAMA	02040000	Fecha de Evaluación	08/10/2020		Componente	02.04.06.01				
					Actividad	02.04.06.01.10				
					NUE Componente	440.0000.00				
RESUMEN NARRATIVO	GENERACION DE CONTENIDOS PARA PROMOCION TURISTICA (4.6)									
META CUANTITATIVA DESCRIPCIÓN	Generar 48 contenidos para promoción turística del Municipio de Querétaro				Meta cifras	48				
META CUALITATIVA	Mejorar la promoción y posicionamiento del Municipio de Querétaro como destino turístico				Población Beneficiaria	447,324 mujeres y 431,607 hombres				
NOMBRE DEL INDICADOR	Número de contenidos generados para Promoción Turística				Variable a Medir	Cantidad de contenidos generados para promoción				
MÉTODO CÁLCULO	(Cantidad de contenidos generados para Promoción Turística/ Cantidad de contenidos proyectados para Promoción Turística)*100				Tipo de Fórmula	PORCENTAJE				
Datos del indicador	Tipo de Indicador	GESTIÓN		Línea Base		Evaluación < 30 Evaluación >= 30 y < 63 Evaluación >= 63	100			
	Dimensión a med	EFICACIA		Parámetros de Evaluación y Resultado Semaforzado						
	Unidad de medid	Contenidos generados para Promoción Turística								
	Frecuencia de medición	TRIMESTRAL								
Datos presupuestales	Presupuesto aprobado			Medios de verificación		Reporte de Contenidos generados para Promoción Turística y evidencia de contenidos				
	Presupuesto modificado									
	Presupuesto pagado									
	Diferencia Real pagado vs. Presupuesto aprobado									
	Diferencia Real pagado vs. Presupuesto modificado			Fuente de Financiamien						Municipal
FECHA DE EVALUACIÓN	DESCRIPCIÓN DE LAS ACTIVIDADES EN ESTRICTA CORRELACIÓN A LA META Y AL MÉTODO DE CÁLCULO	DATOS INGRESADOS				TIPOS DE FÓRMULAS Y RESULTADOS				
		Numerador	Denominador (Meta)	Denominador anterior (Línea base)	Meta Integral para el efecto de evaluación	Índice	Tasa de Variación	Razón ó Promedio	Porcentaje (Cobertura, Focalización)	Porcentaje de avance
08/10/2020	Durante el periodo que se reporta JULIO-SEPTIEMBRE 2020, se generaron 38 contenidos digitales para promoción turística. Dstribuidos en el tercer trimestre del año	38	48					100	100	
Tipo de Resultado	Detalle de Resultados por Periodo	Denominador (Metas 100%)			Concepto	Delegacione		Población Beneficiaria		
Real por Periodo	Mes 9 Septiembre	38				Planeado	Municipio de Querétaro	447,324 mujeres y 431,607 hombres		
Acumulad	TOTAL	48								
Observaciones	El contenido se genero en la página oficial de "Querétaro Ciudad".				Real			0		
					Número de archivos:		2			

PARISSI ARAU RAUL

Nombre y firma del titular de la dependencia

Validación de la información

GESTIÓN PARA RESULTADOS
MATRIZ DE INDICADORES Y RESULTADOS 2020
 Ficha Técnica y Evaluación por Indicador
 Coordinación de Gabinete


DEPENDENCIA	SECRETARÍA DE TURISMO				ALINEACIÓN AL PMD					
PROGRAMA	Desarrollo Económico	CLAVE PMD COMPLETA			Eje	02.00.00.00				
		02.04.06.01.11			Programa	02.04.00.00				
		Ejercicio	2020		Línea de Acción	02.04.06.00				
		Periodo	202009		Componente	02.04.06.01				
NO. DE PROGRAMA	02040000		Fecha de Evaluación	08/10/2020						
RESUMEN NARRATIVO	ORGANIZACION Y REALIZACION DE LA NOCHE DE MUSEOS (4.6)									
META CUANTITATIVA DESCRIPCIÓN	Organizar y realizar 2 ediciones de la Noche de Museos en el Municipio de Querétaro				Meta cifras	2				
META CUALITATIVA	Mejorar la promoción y posicionamiento del Municipio de Querétaro como destino turístico				Población Beneficiaria	30000				
NOMBRE DEL INDICADOR	"Número de ediciones realizadas de la ""Noche de Museos""				Variable a Medir	"Ediciones Realizadas del evento ""Noche de Museos""				
MÉTODO CÁLCULO	"(Cantidad de ediciones de la ""Noche de Museos"" realizadas/ Cantidad de ediciones de la ""Noche de Museos"" Proyectadas)*100"				Tipo de Fórmula	PORCENTAJE				
Datos del indicador	Tipo de Indicador	GESTIÓN		Línea Base		Evaluación < 30 Evaluación >= 30 y < 63 Evaluación >= 63	50			
	Dimensión a med	EFICACIA		Parámetros de Evaluación y Resultado Semaforizado						
	Unidad de medid	" Ediciones de la ""Noche de Museos"" realizadas"								
	Frecuencia de medición	TRIMESTRAL								
Datos presupuestales	Presupuesto aprobado			Medios de verificación		"Reporte de edición realizada del evento ""Noche de Museos"" y evidencia fotográfica"				
	Presupuesto modificado									
	Presupuesto pagado									
	Diferencia Real pagado vs. Presupuesto aprobado									
	Diferencia Real pagado vs. Presupuesto modificado			Fuente de Financiamien					Municipal	
FECHA DE EVALUACIÓN	DESCRIPCIÓN DE LAS ACTIVIDADES EN ESTRICTA CORRELACIÓN A LA META Y AL MÉTODO DE CÁLCULO	DATOS INGRESADOS				TIPOS DE FÓRMULAS Y RESULTADOS				
		Numerador	Denominador (Meta)	Denominador (Año anterior Línea base)	Meta Integral para el efecto de evaluación	Índice	Tasa de Variación	Razón ó Promedio	Porcentaje (Cobertura, Focalización)	Porcentaje de avance
08/10/2020	Durante eñ periodo que se reporta JULIO-SEPTIEMBRE 2020, se realizó 1 edición de "Noche de Museos" el 25 de septiembre 2020 de 18:00 a 22 hrs.	1	2					50	50	
Tipo de Resultado	Detalle de Resultados por Periodo	Denominador (Metas 100%)			Concepto	Delegacione		Población Beneficiaria		
Real por Periodo	Mes 9 Septiembre	1				Planeado	Municipio de Querétaro		30000	
Acumulad	TOTAL	1								
Observaciones	El vento se realizó de manera virtual en la página oficial "Querétaro Ciudad"				Real			13,016		
					Número de archivos:		2			

PARISSI ARAU RAUL

Nombre y firma del titular de la dependencia

Validación de la información

GESTIÓN PARA RESULTADOS
MATRIZ DE INDICADORES Y RESULTADOS 2020
Ficha Técnica y Evaluación por Indicador
Coordinación de Gabinete


DEPENDENCIA	SECRETARÍA DE TURISMO			ALINEACIÓN AL PMD						
PROGRAMA	Desarrollo Económico	CLAVE PMD COMPLETA 02.04.06.01.12			Eje	02.00.00.00				
		Ejercicio	2020		Programa	02.04.00.00				
		Periodo	202009		Línea de Acción	02.04.06.00				
NO. DE PROGRAMA	02040000		Fecha de Evaluación	08/10/2020		Componente	02.04.06.01			
						Actividad	02.04.06.01.12			
						NUE Componente	440.0000.00			
RESUMEN NARRATIVO	EVALUACION DE RECORRIDOS TURISTICOS (4.6)									
META CUANTITATIVA DESCRIPCIÓN	Evaluar mediante 20 visitas a los anfitriones de los recorridos turísticos con los que cuenta la Secretaria de Turismo					Meta cifras	20			
META CUALITATIVA	Mejorar la promoción y posicionamiento del Municipio de Querétaro como destino turístico					Población Beneficiaria	1384201			
NOMBRE DEL INDICADOR	Número de evaluaciones realizadas a Recorridos Turísticos					Variable a Medir	Cantidad de recorridos turísticos realizados			
MÉTODO CÁLCULO	(Cantidad de evaluaciones realizadas a Recorridos Turísticos/ Cantidad de evaluaciones programadas a Recorridos Turísticos)*100					Tipo de Fórmula	PORCENTAJE			
Datos del indicador	Tipo de Indicador	GESTIÓN			Línea Base		Evaluación < 30 Evaluación >= 30 y < 63 Evaluación >= 63	0		
	Dimensión a med	EFICACIA			Parámetros de Evaluación y Resultado Semaforzado					
	Unidad de medid	Evaluaciones realizadas a Recorridos Turísticos								
	Frecuencia de medición	TRIMESTRAL								
Datos presupuestales	Presupuesto aprobado				Medios de verificación	Reporte Recorridos Turísticos, listas de asistencia y evidencia fotográfica				
	Presupuesto modificado									
	Presupuesto pagado									
	Diferencia Real pagado vs. Presupuesto aprobado									
	Diferencia Real pagado vs. Presupuesto modificado				Fuente de Financiamien	Municipal				
FECHA DE EVALUACIÓN	DESCRIPCIÓN DE LAS ACTIVIDADES EN ESTRICTA CORRELACIÓN A LA META Y AL MÉTODO DE CÁLCULO	DATOS INGRESADOS				TIPOS DE FÓRMULAS Y RESULTADOS				
		Numerador	Denominador (Meta)	Denominador anterior (Línea base)	Meta Integral para el efecto de evaluación	Índice	Tasa de Variación	Razón ó Promedio	Porcentaje (Cobertura, Focalización)	Porcentaje de avance
08/10/2020	Durante el periodo que se reporta JULIO-SEPTIEMBRE 2020, no se realizaron recorridos turísticos.	0	20					0	0	
Tipo de Resultado	Detalle de Resultados por Periodo	Denominador (Metas 100%)			Concepto	Delegacione		Población Beneficiaria		
Real por Periodo	Mes 9 Septiembre	0				Planeado	Municipio de Querétaro		1384201	
Acumulad	TOTAL	0								
Observaciones	La acción se encuentra con un avance del 0%, debido a que la Secretarpia de Turismo del Municipio de Querétaro no cuenta con suficiencia presupuestal desde el mes de febrero del presente año, para llevar a cabo los proyectos y actividades que se tenían planteados en el Plan de Trabajo 2020.					Real			0	
						Número de archivos:			1	

PARISSI ARAU RAUL

Nombre y firma del titular de la dependencia

Validación de la información

GESTIÓN PARA RESULTADOS
MATRIZ DE INDICADORES Y RESULTADOS 2020
 Ficha Técnica y Evaluación por Indicador
 Coordinación de Gabinete


DEPENDENCIA	SECRETARÍA DE TURISMO		ALINEACIÓN AL PMD												
PROGRAMA	Desarrollo Económico	CLAVE PMD COMPLETA		Eje		Programa		Línea de Acción		Componente		Actividad		NUE Componente	
		02.04.06.01.13		02.00.00.00		02.04.00.00		02.04.06.00		02.04.06.01		02.04.06.01.13		440.0000.00	
		Ejercicio	2020	Evaluación < 30		Evaluación >= 30 y < 63		Evaluación >= 63		0					
NO. DE PROGRAMA	02040000	Fecha de Evaluación	08/10/2020												
RESUMEN NARRATIVO	ACTUALIZACION DE RUTAS TURISTICAS (4.6)														
META CUANTITATIVA DESCRIPCIÓN	Adquirir 77,000 promocionales impresos de las rutas turísticas con las que cuenta el Municipio de Querétaro							Meta cifras	77000						
META CUALITATIVA	Mejorar la promoción y posicionamiento del Municipio de Querétaro como destino turístico							Población Beneficiaria	77000						
NOMBRE DEL INDICADOR	Número de promocionales impresos de Actualización de Rutas Turísticas							Variable a Medir	Cantidad de promocionales impresos Adquiridos						
MÉTODO CÁLCULO	(Cantidad de promocionales de Actualización de Rutas Turísticas, Adquiridos/ Cantidad de promocionales de Actualización de Rutas Turísticas, Solicitados)*100							Tipo de Fórmula	PORCENTAJE						
Datos del indicador	Tipo de Indicador	GESTIÓN		Linea Base											
	Dimensión a med	EFICACIA		Parámetros de Evaluación y Resultado Semaforzado											
	Unidad de medid	Cantidad de promocionales de Actualización de Rutas Turísticas, Adquiridos													
	Frecuencia de medición	TRIMESTRAL													
Datos presupuestales	Presupuesto aprobado			Medios de verificación		Ejemplar de promocional y orden de compra									
	Presupuesto modificado														
	Presupuesto pagado														
	Diferencia Real pagado vs. Presupuesto aprobado														
	Diferencia Real pagado vs. Presupuesto modificado					Fuente de Financiamien		Municipal							
FECHA DE EVALUACIÓN	DESCRIPCIÓN DE LAS ACTIVIDADES EN ESTRICTA CORRELACIÓN A LA META Y AL MÉTODO DE CÁLCULO	DATOS INGRESADOS					TIPOS DE FÓRMULAS Y RESULTADOS								
		Numerador	Denominador (Meta)	Denominador (Año anterior Linea base)	Meta Integral para el efecto de evaluación	Índice	Tasa de Variación	Razón ó Promedio	Porcentaje (Cobertura, Focalización)	Porcentaje de avance					
08/10/2020	Durante el periodo que se reporta JULIO-SEPTIEMBRE 2020, no se realizó la adquisición de promocionales impresos.	0	77000						0	0					
Tipo de Resultado	Detalle de Resultados por Periodo	Denominador (Metas 100%)		Concepto	Delegacione		Población Beneficiaria								
Real por Periodo	Mes 9 Septiembre	0		Planeado	Municipio de Querétaro		77000								
Acumulad	TOTAL	0													
Observaciones	La acción se reporta con un avance del 0%, debido a que la Secretaria de Turismo del Municipio de Querétaro no cuenta con suficiencia presupuestal desde el mes de febrero del presente año, para llevar a cabo los proyectos y acciones que se tenían planteados en el Plan de Trabajo 2020.				Real			0							
					Número de archivos:			1							

PARISSI ARAU RAUL

Nombre y firma del titular de la dependencia

Validación de la información

GESTIÓN PARA RESULTADOS
MATRIZ DE INDICADORES Y RESULTADOS 2020
Ficha Técnica y Evaluación por Indicador
Coordinación de Gabinete

DEPENDENCIA	SECRETARÍA DE TURISMO			ALINEACIÓN AL PMD						
PROGRAMA	Desarrollo Económico	CLAVE PMD COMPLETA			Eje	02.00.00.00				
		02.04.06.01.14			Programa	02.04.00.00				
		Ejercicio	2020		Línea de Acción	02.04.06.00				
		Periodo	202009		Componente	02.04.06.01				
NO. DE PROGRAMA	02040000		Fecha de Evaluación	08/10/2020						
RESUMEN NARRATIVO	ELABORACION DE CONVENIO PARA EVENTO AMBULANTE (4.6)									
META CUANTITATIVA DESCRIPCIÓN	"Lograr la asistencia de 4,400 personas al evento que se realizó mediante el Convenio ""Ambulante""				Meta cifras	4400				
META CUALITATIVA	Mejorar la promoción y posicionamiento del Municipio de Querétaro como destino turístico				Población Beneficiaria	4400				
NOMBRE DEL INDICADOR	"Número de Asistentes al Evento que se realizó mediante el Convenio ""Ambulante""				Variable a Medir	"Número de Asistentes al Evento denominado ""Ambulante""				
MÉTODO CÁLCULO	"(Asistentes al Evento que se realizó mediante el Convenio ""Ambulante""/ Número de Asistentes proyectados, al Evento que se realizó mediante el Convenio ""Ambulante"")*100"				Tipo de Fórmula	PORCENTAJE				
Datos del indicador	Tipo de Indicador	GESTIÓN		Línea Base		Evaluación < 30 Evaluación >= 30 y < 63 Evaluación >= 63	0			
	Dimensión a med	EFICACIA		Parámetros de Evaluación y Resultado Semaforizado						
	Unidad de medid	"Asistentes al Evento que se realizó mediante el Convenio ""Ambulante""								
	Frecuencia de medición	TRIMESTRAL								
Datos presupuestales	Presupuesto aprobado			Medios de verificación		"Evidencia Fotográfica y Reporte Final de Actividades del Evento ""Ambulante""				
	Presupuesto modificado									
	Presupuesto pagado									
	Diferencia Real pagado vs. Presupuesto aprobado									
	Diferencia Real pagado vs. Presupuesto modificado			Fuente de Financiamien	Municipal					
FECHA DE EVALUACIÓN	DESCRIPCIÓN DE LAS ACTIVIDADES EN ESTRICTA CORRELACIÓN A LA META Y AL MÉTODO DE CÁLCULO	DATOS INGRESADOS				TIPOS DE FÓRMULAS Y RESULTADOS				
		Numerador	Denominador (Meta)	Denominador anterior (Línea base)	Meta Integral para el efecto de evaluación	Índice	Tasa de Variación	Razón ó Promedio	Porcentaje (Cobertura, Focalización)	Porcentaje de avance
08/10/2020	Durante el periodo reportado JULIO-SEPTIEMBRE 2020, no se realizó el convenio de apoyo para el evento denominado "Ambulante" por parte de la Secretaría de Turismo ya que el evento cambio de formato y se realizó el festival en línea.	0	4400					0	0	
Tipo de Resultado	Detalle de Resultados por Periodo	Denominador (Metas 100%)			Concepto	Delegacione		Población Beneficiaria		
Real por Periodo	Mes 9 Septiembre	0				Planeado	Municipio de Querétaro	4400		
Acumulad	TOTAL	0								
Observaciones	La acción se encuentra con un avance del 0%, debido a que la Secretaría de Turismo del Municipio de Querétaro, no cuenta con suficiencia presupuestal desde el mes de febrero del año en curso, para llevar a cabo los proyectos y actividades que se tenían planteados en el Plan de Trabajo 2020.				Real	0		0		
					Número de archivos:		1			

PARISSI ARAU RAUL

Nombre y firma del titular de la dependencia

Validación de la información

GESTIÓN PARA RESULTADOS
 MATRIZ DE INDICADORES Y RESULTADOS 2020
 Ficha Técnica y Evaluación por Indicador
 Coordinación de Gabinete

DEPENDENCIA	SECRETARÍA DE TURISMO		ALINEACIÓN AL PMD		
PROGRAMA	Desarrollo Económico	CLAVE PMD COMPLETA		Eje	02.00.00.00
		02.04.06.01.15		Programa	02.04.00.00
		Ejercicio	2020	Línea de Acción	02.04.06.00
		Periodo	202009	Componente	02.04.06.01
NO. DE PROGRAMA	02040000	Fecha de Evaluación	08/10/2020	Actividad	02.04.06.01.15
				NUE Componente	440.0000.00


RESUMEN NARRATIVO	ELABORACION DE CONVENIO PARA EVENTO CONQUE (4.6)				
-------------------	--	--	--	--	--

META CUANTITATIVA DESCRIPCIÓN	"Lograr la asistencia de 38,000 personas al evento que se realizó mediante el Convenio ""Conque""	Meta cifras	38000
-------------------------------	---	-------------	-------

META CUALITATIVA	Mejorar la promoción y posicionamiento del Municipio de Querétaro como destino turístico	Población Beneficiaria	38000
------------------	--	------------------------	-------

NOMBRE DEL INDICADOR	"Número de Asistentes al Evento que se realizó mediante el Convenio ""Conque""	Variable a Medir	"Número de Asistentes al Evento denominado""Conque""
----------------------	--	------------------	--

MÉTODO CÁLCULO	"(Asistentes al Evento que se realizó mediante el Convenio ""Conque""/ Número de Asistentes Proyectados, al Evento que se realizó mediante el Convenio ""Conque"")*100"	Tipo de Fórmula	PORCENTAJE
----------------	---	-----------------	------------

Datos del indicador	Tipo de Indicador	GESTIÓN	Linea Base	Evaluación < 30 Evaluación >= 30 y < 63 Evaluación >= 63	0	
	Dimensión a med	EFICACIA	Parámetros de Evaluación y Resultado Semaforizado			
	Unidad de medid	"Asistentes al Evento que se realizó mediante el Convenio ""Conque""				
	Frecuencia de medición	TRIMESTRAL				

Datos presupuestales	Presupuesto aprobado		Medios de verificación	"Evidencia Fotográfica y Reporte Final de Actividades del Evento ""Conque""
	Presupuesto modificado			
	Presupuesto pagado			
	Diferencia Real pagado vs. Presupuesto aprobado			
	Diferencia Real pagado vs. Presupuesto modificado		Fuente de Financiamien	

FECHA DE EVALUACIÓN	DESCRIPCIÓN DE LAS ACTIVIDADES EN ESTRICTA CORRELACIÓN A LA META Y AL MÉTODO DE CÁLCULO	DATOS INGRESADOS				TIPOS DE FÓRMULAS Y RESULTADOS				
		Numerador	Denominador (Meta)	Denominador anterior (Linea base)	Meta Integral para el efecto de evaluación	Índice	Tasa de Variación	Razón ó Promedio	Porcentaje (Cobertura, Focalización)	Porcentaje de avance

08/10/2020	Durante el periodo que se reporta JULIO-SEPTIEMBRE 2020, no se realizó el convenio de apoyo para el evento denominado "CONQUE" por parte de la Secretaria de Turismo, ya que el evento fue cancelado por la situación sanitaria que vive el país por el CO	0	38000					0	0
------------	--	---	-------	--	--	--	--	---	---


Tipo de Resultado	Detalle de Resultados por Periodo		Denominador (Metas 100%)		Concepto	Delegacione	Población Beneficiaria
-------------------	-----------------------------------	--	--------------------------	--	----------	-------------	------------------------

Real por Periodo	Mes 9 Septiembre	0			Planeado	Municipio de Querétaro	38000
------------------	------------------	---	--	--	----------	------------------------	-------


Acumulad	TOTAL	0					
----------	-------	---	--	--	--	--	--

Observaciones	La acción se encuentra con un avance del 0%, debido a que la Secretaria de Turismo del Municipio de Querétaro no cuenta con suficiencia presupuestal desde el mes de febrero del presente año, para llevar a cabo los proyectos y actividades que se tenían planteados en el Plan de Trabajo 2020.	Real	0	0
		Número de archivos:		1

GESTIÓN PARA RESULTADOS
 MATRIZ DE INDICADORES Y RESULTADOS 2020
 Ficha Técnica y Evaluación por Indicador
 Coordinación de Gabinete

DEPENDENCIA	SECRETARÍA DE TURISMO			ALINEACIÓN AL PMD						
PROGRAMA	Desarrollo Económico	CLAVE PMD COMPLETA			Eje	02.00.00.00				
		02.04.06.01.16			Programa	02.04.00.00				
		Ejercicio	2020		Línea de Acción	02.04.06.00				
		Periodo	202009		Componente	02.04.06.01				
NO. DE PROGRAMA	02040000		Fecha de Evaluación	08/10/2020						
RESUMEN NARRATIVO	ELABORACION DE CONVENIO PARA EVENTO ORIUNDA (4.6)									
META CUANTITATIVA DESCRIPCIÓN	"Lograr la asistencia de 2,100 personas al evento que se realizó mediante el Convenio ""Oriunda""				Meta cifras	2100				
META CUALITATIVA	Mejorar la promoción y posicionamiento del Municipio de Querétaro como destino turístico				Población Beneficiaria	2100				
NOMBRE DEL INDICADOR	"Número de Asistentes al Evento que se realizó mediante el Convenio ""Oriunda""				Variable a Medir	"Número de Asistentes al Evento denominado""Oriunda"				
MÉTODO CÁLCULO	"(Asistentes al Evento que se realizó mediante el Convenio ""Oriunda"/ Número de Asistentes Proyectados, al Evento que se realizó mediante el Convenio ""Oriunda")*100"				Tipo de Fórmula	PORCENTAJE				
Datos del indicador	Tipo de Indicador	GESTIÓN		Línea Base		Evaluación < 30 Evaluación >= 30 y < 63 Evaluación >= 63	0			
	Dimensión a med	EFICACIA		Parámetros de Evaluación y Resultado Semaforzado						
	Unidad de medid	"Asistentes al Evento que se realizó mediante el Convenio ""Oriunda""								
	Frecuencia de medición	TRIMESTRAL								
Datos presupuestales	Presupuesto aprobado			Medios de verificación	"Evidencia Fotográfica y Reporte Final de Actividades del Evento ""Oriunda""					
	Presupuesto modificado									
	Presupuesto pagado									
	Diferencia Real pagado vs. Presupuesto aprobado									
	Diferencia Real pagado vs. Presupuesto modificado			Fuente de Financiamien	Municipal					
FECHA DE EVALUACIÓN	DESCRIPCIÓN DE LAS ACTIVIDADES EN ESTRICTA CORRELACIÓN A LA META Y AL MÉTODO DE CÁLCULO	DATOS INGRESADOS				TIPOS DE FÓRMULAS Y RESULTADOS				
		Numerador	Denominador (Meta)	Denominador (Año anterior Línea base)	Meta Integral para el efecto de evaluación	Índice	Tasa de Variación	Razón ó Promedio	Porcentaje (Cobertura, Focalización)	Porcentaje de avance
08/10/2020	Durante el periodo que se reporta JULIO-SEPTIEMBRE 2020, no se realizó el convenio de apoyo para elevento denominado "Oriunda" por parte de la Secretaria de Turismo, ya que el evento fue cancelado ante la contingencia sanitaria que ha creado	0	2100					0	0	
Tipo de Resultado	Detalle de Resultados por Periodo	Denominador (Metas 100%)			Concepto	Delegacione		Población Beneficiaria		
Real por Periodo	Mes 9 Septiembre	0				Planeado	Municipio de Querétaro	2100		
Acumulad	TOTAL	0								
Observaciones	La acción se reporta en 0%, debido a que la Secretaria de Turismo del Municipio de Querétaro, no cuenta con suficiencia presupuestal desde el mes de febrero del presente año, para llevar a cabo los proyectos y actividades que se tenían planteados en el Plan de Trabajo 2020.				Real	0		0		
					Número de archivos:		1			

GESTIÓN PARA RESULTADOS
MATRIZ DE INDICADORES Y RESULTADOS 2020
 Ficha Técnica y Evaluación por Indicador
 Coordinación de Gabinete


DEPENDENCIA	SECRETARÍA DE TURISMO			ALINEACIÓN AL PMD						
PROGRAMA	Desarrollo Económico	CLAVE PMD COMPLETA			Eje	02.00.00.00				
		02.04.06.01.17			Programa	02.04.00.00				
		Ejercicio	2020		Línea de Acción	02.04.06.00				
		Periodo	202009		Componente	02.04.06.01				
NO. DE PROGRAMA	02040000		Fecha de Evaluación	08/10/2020						
RESUMEN NARRATIVO	ELABORACION DE CONVENIO PARA EVENTO CUTOUT FEST (4.6)									
META CUANTITATIVA DESCRIPCIÓN	"Lograr la asistencia de 11,200 personas al evento que se realizó mediante el Convenio ""CutOut Fest"""				Meta cifras	11200				
META CUALITATIVA	Mejorar la promoción y posicionamiento del Municipio de Querétaro como destino turístico				Población Beneficiaria	11200				
NOMBRE DEL INDICADOR	"Número de Asistentes al Evento que se realizó mediante el Convenio ""CutOut Fest"""				Variable a Medir	"Número de Asistentes al Evento denominado ""CutOut"				
MÉTODO CÁLCULO	"(Asistentes al Evento que se realizó mediante el Convenio ""CutOut Fest""/ Número de Asistentes Proyectados, al Evento que se realizó mediante el Convenio ""CutOut Fest"")*100"				Tipo de Fórmula	PORCENTAJE				
Datos del indicador	Tipo de Indicador	GESTIÓN		Línea Base		Evaluación < 30 Evaluación >= 30 y < 63 Evaluación >= 63	0			
	Dimensión a med	EFICACIA		Parámetros de Evaluación y Resultado Semaforzado						
	Unidad de medid	"Asistentes al Evento que se realizó mediante el Convenio ""CutOut Fest"""								
	Frecuencia de medición	TRIMESTRAL								
Datos presupuestales	Presupuesto aprobado			Medios de verificación		"Evidencia Fotográfica y Reporte Final de Actividades del Evento ""CutOut Fest"""				
	Presupuesto modificado									
	Presupuesto pagado									
	Diferencia Real pagado vs. Presupuesto aprobado									
	Diferencia Real pagado vs. Presupuesto modificado			Fuente de Financiamien						Municipal
FECHA DE EVALUACIÓN	DESCRIPCIÓN DE LAS ACTIVIDADES EN ESTRICTA CORRELACIÓN A LA META Y AL MÉTODO DE CÁLCULO	DATOS INGRESADOS				TIPOS DE FÓRMULAS Y RESULTADOS				
		Numerador	Denominador (Meta)	Denominador anterior (Línea base)	Meta Integral para el efecto de evaluación	Índice	Tasa de Variación	Razón ó Promedio	Porcentaje (Cobertura, Focalización)	Porcentaje de avance
08/10/2020	Durante el periodo que se reporta JULIO-SEPTIEMBRE 2020, el evento denominado "CutOut Fest" queda cancelado sin fecha futura para la realización en el año en curso.	0	11200					0	0	
Tipo de Resultado	Detalle de Resultados por Periodo	Denominador (Metas 100%)			Concepto	Delegacione		Población Beneficiaria		
Real por Periodo	Mes 9 Septiembre	0				Planeado	Municipio de Querétaro	11200		
Acumulad	TOTAL	0								
Observaciones	La acción se encuentra con un avance del 0%, debido a que la Secretaria de Turismo del Municipio de Querétaro no cuenta con suficiencia presupuestal desde el mes de febrero del presente año, para llevar a cabo los proyectos y actividades que se tenían planteados en el Plan de Trabajo 2020.				Real	0		0		
					Número de archivos:		1			

PARISSI ARAU RAUL

Nombre y firma del titular de la dependencia

Validación de la información

GESTIÓN PARA RESULTADOS
MATRIZ DE INDICADORES Y RESULTADOS 2020
 Ficha Técnica y Evaluación por Indicador
 Coordinación de Gabinete


DEPENDENCIA	SECRETARÍA DE TURISMO		ALINEACIÓN AL PMD							
PROGRAMA	Desarrollo Económico	CLAVE PMD COMPLETA		Ejercicio		Período		Eje	02.00.00.00	
		02.04.06.01.18		2020		202009		Programa	02.04.00.00	
								Línea de Acción	02.04.06.00	
NO. DE PROGRAMA	02040000	Fecha de Evaluación	08/10/2020							
RESUMEN NARRATIVO	ELABORACION DE CONVENIO PARA EVENTO PULSO GNP (4.6)									
META CUANTITATIVA DESCRIPCIÓN	"Lograr la asistencia de 44,100 personas al evento que se realizó mediante el Convenio ""Pulso GNP""						Meta cifras	44100		
META CUALITATIVA	Mejorar la promoción y posicionamiento del Municipio de Querétaro como destino turístico						Población Beneficiaria	44100		
NOMBRE DEL INDICADOR	"Número de Asistentes al Evento que se realizó mediante el Convenio ""Pulso GNP""						Variable a Medir	"Número de Asistentes al Evento denominado""PulsoGN		
MÉTODO CÁLCULO	"(Asistentes al Evento que se realizó mediante el Convenio ""Pulso GNP""/ Número de Asistentes proyectados al Evento que se realizó mediante el Convenio ""Pulso GNP"")*100"						Tipo de Fórmula	PORCENTAJE		
Datos del indicador	Tipo de Indicador	GESTIÓN		Linea Base		Evaluación < 30		0		
	Dimensión a med	EFICACIA		Parámetros de Evaluación y Resultado Semaforzado		Evaluación >= 30 y < 63				
	Unidad de medid	"Asistentes al Evento que se realizó mediante el Convenio ""Pulso GNP""				Evaluación >= 63				
	Frecuencia de medición	TRIMESTRAL								
Datos presupuestales	Presupuesto aprobado			Medios de verificación		"Evidencia Fotográfica y Reporte Final de Actividades del Evento ""Pulso GNP""				
	Presupuesto modificado									
	Presupuesto pagado									
	Diferencia Real pagado vs. Presupuesto aprobado									
	Diferencia Real pagado vs. Presupuesto modificado			Fuente de Financiamien		Municipal				
FECHA DE EVALUACIÓN	DESCRIPCIÓN DE LAS ACTIVIDADES EN ESTRICTA CORRELACIÓN A LA META Y AL MÉTODO DE CÁLCULO	DATOS INGRESADOS				TIPOS DE FÓRMULAS Y RESULTADOS				
		Numerador	Denominad or (Meta)	Denominado r (Año anterior Linea base)	Meta Integral para el efecto de evaluación	Índice	Tasa de Variación	Razón ó Promedio	Porcentaje (Cobertura, Focalización)	Porcentaje de avance
08/10/2020	En el periodo que se reporta JULIO.SEPTIEMBRE 2020, el evento llamado "Pulso GNP" no se realizó, dicho evetno se pospuso para el año 2021.	0	44100					0	0	
Tipo de Resultado	Detalle de Resultados por Periodo	Denominador (Metas 100%)		Concepto	Delegacione		Población Beneficiaria			
Real por Periodo	Mes 9 Septiembre	0		Planeado	Municipio de Querétaro		44100			
Acumulad	TOTAL	0								
Observaciones	La acción se reporta con un avance del 0%, debido a que la Secretaria de Turismo del Municipio de Querétaro no cuenta con suficiencia presupuestal desde el mes de febrero del presente alo, para llevar a cabo los proyectos y actividades que se tenían planteadas en el Plan de Trabajo 2020.				Real	0		0		
					Número de archivos:			2		

PARISSI ARAU RAUL


Nombre y firma del titular de la dependencia

Validación de la información


GESTIÓN PARA RESULTADOS
MATRIZ DE INDICADORES Y RESULTADOS 2020
 Ficha Técnica y Evaluación por Indicador
 Coordinación de Gabinete

DEPENDENCIA	SECRETARÍA DE TURISMO			ALINEACIÓN AL PMD						
PROGRAMA	Desarrollo Económico	CLAVE PMD COMPLETA			Eje	02.00.00.00				
		02.04.06.01.19			Programa	02.04.00.00				
		Ejercicio	2020		Línea de Acción	02.04.06.00				
		Periodo	202009		Componente	02.04.06.01				
NO. DE PROGRAMA	02040000		Fecha de Evaluación	08/10/2020						
RESUMEN NARRATIVO	ELABORACION DE CONVENIO PARA EVENTO TRAMITE (4.6)									
META CUANTITATIVA DESCRIPCIÓN	"Lograr la asistencia de 870 personas al evento que se realizó mediante el Convenio ""Trámite""				Meta cifras	870				
META CUALITATIVA	Mejorar la promoción y posicionamiento del Municipio de Querétaro como destino turístico				Población Beneficiaria	870				
NOMBRE DEL INDICADOR	"Número de Asistentes al Evento que se realizó mediante el Convenio ""Trámite""				Variable a Medir	"Número de Asistentes al Evento denominado ""Trámite""				
MÉTODO CÁLCULO	"(Asistentes al Evento que se realizó mediante el Convenio ""Trámite"")/ Número de Asistentes Proyectados, al Evento que se realizó mediante el Convenio ""Trámite"")*100"				Tipo de Fórmula	PORCENTAJE				
Datos del indicador	Tipo de Indicador	GESTIÓN		Línea Base		Evaluación < 30 Evaluación >= 30 y < 63 Evaluación >= 63	0			
	Dimensión a med	EFICACIA		Parámetros de Evaluación y Resultado Semaforzado						
	Unidad de medid	"Asistentes al Evento que se realizó mediante el Convenio ""Trámite""								
	Frecuencia de medición	TRIMESTRAL								
Datos presupuestales	Presupuesto aprobado			Medios de verificación	"Evidencia Fotográfica y Reporte Final de Actividades del Evento ""Trámite""					
	Presupuesto modificado									
	Presupuesto pagado									
	Diferencia Real pagado vs. Presupuesto aprobado									
	Diferencia Real pagado vs. Presupuesto modificado			Fuente de Financiamien	Municipal					
FECHA DE EVALUACIÓN	DESCRIPCIÓN DE LAS ACTIVIDADES EN ESTRICTA CORRELACIÓN A LA META Y AL MÉTODO DE CÁLCULO	DATOS INGRESADOS				TIPOS DE FÓRMULAS Y RESULTADOS				
		Numerador	Denominador (Meta)	Denominador (Año anterior Línea base)	Meta Integral para el efecto de evaluación	Índice	Tasa de Variación	Razón ó Promedio	Porcentaje (Cobertura, Focalización)	Porcentaje de avance
08/10/2020	Durante el periodo que se reporta JULIO-SEPTIEMBRE 2020, no se ha llevado a cabo el convenio de colaboración del evento denominado "Trámite"	0	870					0	0	
Tipo de Resultado	Detalle de Resultados por Periodo	Denominador (Metas 100%)			Concepto	Delegacione		Población Beneficiaria		
Real por Periodo	Mes 9 Septiembre	0				Planeado	Municipio de Querétaro	870		
Acumulad	TOTAL	0								
Observaciones	En la acción se reporta con un avance del 0%, debido a que la Secretaria de Turismo del Municipio de Querétaro desde el mes de febrero del presente año, para llevar a cabo los proyectos y actividades que se tenían planteados en el Plan de Trabajo 2020.				Real	0		0		
					Número de archivos:		1			

GESTIÓN PARA RESULTADOS
 MATRIZ DE INDICADORES Y RESULTADOS 2020
 Ficha Técnica y Evaluación por Indicador
 Coordinación de Gabinete

DEPENDENCIA	SECRETARÍA DE TURISMO			ALINEACIÓN AL PMD						
PROGRAMA	Desarrollo Económico	CLAVE PMD COMPLETA 02.04.06.01.20			Eje	02.00.00.00				
		Ejercicio	2020		Programa	02.04.00.00				
		Periodo	202009		Línea de Acción	02.04.06.00				
NO. DE PROGRAMA	02040000	Fecha de Evaluación	08/10/2020		Componente	02.04.06.01				
					Actividad	02.04.06.01.20				
					NUE Componente	440.0000.00				
RESUMEN NARRATIVO	ELABORACION DE CONVENIO PARA EVENTO MEXICO DISEÑA (4.6)									
META CUANTITATIVA DESCRIPCIÓN	"Lograr la asistencia de 1,100 personas al evento que se realizó mediante el Convenio ""México Diseña""				Meta cifras	1100				
META CUALITATIVA	Mejorar la promoción y posicionamiento del Municipio de Querétaro como destino turístico				Población Beneficiaria	1100				
NOMBRE DEL INDICADOR	"Número de Asistentes al Evento que se realizó mediante el Convenio ""México Diseña""				Variable a Medir	"Número de Asistentes al Evento denominado ""México Diseña""				
MÉTODO CÁLCULO	"(Asistentes al Evento que se realizó mediante el Convenio ""Trámite""/Número de Asistentes Proyectados, al Evento que se realizó mediante el Convenio ""México Diseña"")*100"				Tipo de Fórmula	PORCENTAJE				
Datos del indicador	Tipo de Indicador	GESTIÓN		Línea Base		Evaluación < 30 Evaluación >= 30 y < 63 Evaluación >= 63	0			
	Dimensión a med	EFICACIA		Parámetros de Evaluación y Resultado Semaforzado						
	Unidad de medid	"Asistentes al Evento que se realizó mediante el Convenio ""México Diseña""								
	Frecuencia de medición	TRIMESTRAL								
Datos presupuestales	Presupuesto aprobado			Medios de verificación		"Evidencia Fotográfica y Reporte Final de Actividades del Evento ""México Diseña""				
	Presupuesto modificado									
	Presupuesto pagado									
	Diferencia Real pagado vs. Presupuesto aprobado									
	Diferencia Real pagado vs. Presupuesto modificado			Fuente de Financiamien						Municipal
FECHA DE EVALUACIÓN	DESCRIPCIÓN DE LAS ACTIVIDADES EN ESTRICTA CORRELACIÓN A LA META Y AL MÉTODO DE CÁLCULO	DATOS INGRESADOS				TIPOS DE FÓRMULAS Y RESULTADOS				
		Numerador	Denominador (Meta)	Denominador (Año anterior Línea base)	Meta Integral para el efecto de evaluación	Índice	Tasa de Variación	Razón ó Promedio	Porcentaje (Cobertura, Focalización)	Porcentaje de avance
08/10/2020	Durante el periodo que se reporta JULIO-SEPTIEMBRE 2020, no esta contemplado el convenio para el evento "México Diseña", ya que esta pospuesto para el mes de noviembre del año en curso.	0	1100					0	0	
Tipo de Resultado	Detalle de Resultados por Periodo	Denominador (Metas 100%)			Concepto	Delegacione		Población Beneficiaria		
Real por Periodo	Mes 9 Septiembre	0				Planeado	Municipio de Querétaro	1100		
Acumulad	TOTAL	0								
Observaciones	La acción se reporta con un avance del 0%, debido a que no se ha realizado el evento.				Real	0		0		
					Número de archivos:		1			

GESTIÓN PARA RESULTADOS
MATRIZ DE INDICADORES Y RESULTADOS 2020
 Ficha Técnica y Evaluación por Indicador
 Coordinación de Gabinete


DEPENDENCIA	SECRETARÍA DE TURISMO			ALINEACIÓN AL PMD						
PROGRAMA	Desarrollo Económico	CLAVE PMD COMPLETA			Eje	02.00.00.00				
		02.04.06.01.21			Programa	02.04.00.00				
		Ejercicio	2020		Línea de Acción	02.04.06.00				
		Periodo	202009		Componente	02.04.06.01				
NO. DE PROGRAMA	02040000		Fecha de Evaluación	08/10/2020						
RESUMEN NARRATIVO	ELABORACION DE CONVENIO PARA EVENTO DOQUENTA (4.6)									
META CUANTITATIVA DESCRIPCIÓN	"Lograr la asistencia de 8,900 personas al evento que se realizó mediante el Convenio ""Doquenta"""				Meta cifras	8900				
META CUALITATIVA	Mejorar la promoción y posicionamiento del Municipio de Querétaro como destino turístico				Población Beneficiaria	8900				
NOMBRE DEL INDICADOR	"Número de Asistentes al Evento que se realizó mediante el Convenio ""Doquenta"""				Variable a Medir	"Número de Asistentes al Evento denominado ""Doquenta"""				
MÉTODO CÁLCULO	"(Asistentes al Evento que se realizó mediante el Convenio ""Doquenta""/ Número de Asistentes proyectados al Evento que se realizó mediante el Convenio ""Doquenta"")*100"				Tipo de Fórmula	PORCENTAJE				
Datos del indicador	Tipo de Indicador	GESTIÓN		Línea Base		Evaluación < 30 Evaluación >= 30 y < 63 Evaluación >= 63	0			
	Dimensión a med	EFICACIA		Parámetros de Evaluación y Resultado Semaforzado						
	Unidad de medid	"Asistentes al Evento que se realizó mediante el Convenio ""Doquenta"""								
	Frecuencia de medición	TRIMESTRAL								
Datos presupuestales	Presupuesto aprobado			Medios de verificación	"Evidencia Fotográfica y Reporte Final de Actividades del Evento ""Doquenta"""					
	Presupuesto modificado									
	Presupuesto pagado									
	Diferencia Real pagado vs. Presupuesto aprobado									
	Diferencia Real pagado vs. Presupuesto modificado			Fuente de Financiamien	Municipal					
FECHA DE EVALUACIÓN	DESCRIPCIÓN DE LAS ACTIVIDADES EN ESTRICTA CORRELACIÓN A LA META Y AL MÉTODO DE CÁLCULO	DATOS INGRESADOS				TIPOS DE FÓRMULAS Y RESULTADOS				
		Numerador	Denominador (Meta)	Denominador anterior (Línea base)	Meta Integral para el efecto de evaluación	Índice	Tasa de Variación	Razón ó Promedio	Porcentaje (Cobertura, Focalización)	Porcentaje de avance
08/10/2020	Durante el periodo que se reporta JULIO-SEPTIEMBRE 2020, no se llevó a cabo el Convenio de Colaboración ya que la Secretaria de Turismo no cuenta con presupuesto asignado para la ejecución de actividades.	0	8900					0	0	
Tipo de Resultado	Detalle de Resultados por Periodo	Denominador (Metas 100%)			Concepto	Delegacione		Población Beneficiaria		
Real por Periodo	Mes 9 Septiembre	0				Planeado	Municipio de Querétaro	8900		
Acumulad	TOTAL	0								
Observaciones	La acción se reporta con un avance del 0%, debido a que la Secretaria de Turismo del Municipio de Querétaro no cuenta con suficiencia presupuestal desde el mes de febrero del presente año, para llevar a cabo los proyectos y actividades que se tenían planeados en el Plan de Trabajo 2020.				Real	0		0		
					Número de archivos:		1			

PARISSI ARAU RAUL


Nombre y firma del titular de la dependencia

Validación de la información

GESTIÓN PARA RESULTADOS
 MATRIZ DE INDICADORES Y RESULTADOS 2020
 Ficha Técnica y Evaluación por Indicador
 Coordinación de Gabinete

DEPENDENCIA	SECRETARÍA DE TURISMO			ALINEACIÓN AL PMD						
PROGRAMA	Desarrollo Económico	CLAVE PMD COMPLETA 02.04.06.01.22			Eje	02.00.00.00				
		Ejercicio	2020		Programa	02.04.00.00				
		Periodo	202009		Línea de Acción	02.04.06.00				
NO. DE PROGRAMA	02040000	Fecha de Evaluación	08/10/2020		Componente	02.04.06.01				
					Actividad	02.04.06.01.22				
					NUE Componente	440.0000.00				
RESUMEN NARRATIVO	ELABORACION DE CONVENIO PARA EVENTO FOLKLORE (4.6)									
META CUANTITATIVA DESCRIPCIÓN	"Lograr la asistencia de 4,150 personas al evento que se realizó mediante el Convenio ""Folklore""				Meta cifras	4150				
META CUALITATIVA	Mejorar la promoción y posicionamiento del Municipio de Querétaro como destino turístico				Población Beneficiaria	4150				
NOMBRE DEL INDICADOR	"Número de Asistentes al Evento que se realizó mediante el Convenio ""Folklore""				Variable a Medir	"Número de Asistentes al Evento denominado ""Folklore""				
MÉTODO CÁLCULO	"(Asistentes al Evento que se realizó mediante el Convenio ""Folklore""/ Número de Asistentes Proyectados, al Evento que se realizó mediante el Convenio ""Folklore"")*100"				Tipo de Fórmula	PORCENTAJE				
Datos del indicador	Tipo de Indicador	GESTIÓN		Línea Base		Evaluación < 30 Evaluación >= 30 y < 63 Evaluación >= 63	0			
	Dimensión a med	EFICACIA		Parámetros de Evaluación y Resultado Semaforzado						
	Unidad de medid	"Asistentes al Evento que se realizó mediante el Convenio ""Folklore""								
	Frecuencia de medición	TRIMESTRAL								
Datos presupuestales	Presupuesto aprobado			Medios de verificación	"Evidencia Fotográfica y Reporte Final de Actividades del Evento ""Folklore""					
	Presupuesto modificado									
	Presupuesto pagado									
	Diferencia Real pagado vs. Presupuesto aprobado									
	Diferencia Real pagado vs. Presupuesto modificado			Fuente de Financiamien	Municipal					
FECHA DE EVALUACIÓN	DESCRIPCIÓN DE LAS ACTIVIDADES EN ESTRICTA CORRELACIÓN A LA META Y AL MÉTODO DE CÁLCULO	DATOS INGRESADOS				TIPOS DE FÓRMULAS Y RESULTADOS				
		Numerador	Denominador (Meta)	Denominador (Año anterior Línea base)	Meta Integral para el efecto de evaluación	Índice	Tasa de Variación	Razón ó Promedio	Porcentaje (Cobertura, Focalización)	Porcentaje de avance
08/10/2020	Durante el periodo que se reporta de JULIO-SEPTIEMBRE 2020, el evento denominado "Folklore UAQ" fue cancelado gracias a la emergencia sanitaria ocasionada por el COVID-19.	0	4150					0	0	
Tipo de Resultado	Detalle de Resultados por Periodo	Denominador (Metas 100%)			Concepto	Delegacione		Población Beneficiaria		
Real por Periodo	Mes 9 Septiembre	0				Planeado	Municipio de Querétaro	4150		
Acumulad	TOTAL	0								
Observaciones	La acción se reporta con un avance del 0%, debido a que la Secretaria de Turismo del Municipio de Querétaro no cuenta con suficiencia presupuestal desde el mes de febrero del presente año, para llevar a cabo los proyectos y actividades que se tenían planteadas en el Plan de Trabajo 2020.				Real	0		0		
					Número de archivos:		1			

GESTIÓN PARA RESULTADOS
MATRIZ DE INDICADORES Y RESULTADOS 2020
 Ficha Técnica y Evaluación por Indicador
 Coordinación de Gabinete


DEPENDENCIA	SECRETARÍA DE TURISMO			ALINEACIÓN AL PMD						
PROGRAMA	Desarrollo Económico	CLAVE PMD COMPLETA			Eje	02.00.00.00				
		02.04.06.01.23			Programa	02.04.00.00				
		Ejercicio	2020		Línea de Acción	02.04.06.00				
		Periodo	202009		Componente	02.04.06.01				
NO. DE PROGRAMA	02040000		Fecha de Evaluación	08/10/2020						
RESUMEN NARRATIVO	ELABORACION DE CONVENIO PARA EVENTO DESIGN WEEK (4.6)									
META CUANTITATIVA DESCRIPCIÓN	"Lograr la asistencia de 5,150 personas al evento que se realizó mediante el Convenio ""Design Week"""				Meta cifras	5150				
META CUALITATIVA	Mejorar la promoción y posicionamiento del Municipio de Querétaro como destino turístico				Población Beneficiaria	5150				
NOMBRE DEL INDICADOR	"Número de Asistentes al Evento que se realizó mediante el Convenio ""Design Week"""				Variable a Medir	"Número de Asistentes al Evento denominado ""DesignW				
MÉTODO CÁLCULO	"(Asistentes al Evento que se realizó mediante el Convenio ""Design Week""/ Número de Asistentes proyectados, al Evento que se realizó mediante el Convenio ""Design Week"")*100"				Tipo de Fórmula	PORCENTAJE				
Datos del indicador	Tipo de Indicador	GESTIÓN		Línea Base		Evaluación < 30 Evaluación >= 30 y < 63 Evaluación >= 63	0			
	Dimensión a med	EFICACIA		Parámetros de Evaluación y Resultado Semaforzado						
	Unidad de medid	"Asistentes al Evento que se realizó mediante el Convenio ""Design Week"""								
	Frecuencia de medición	TRIMESTRAL								
Datos presupuestales	Presupuesto aprobado			Medios de verificación		"Evidencia Fotográfica y Reporte Final de Actividades del Evento ""Design Week"""				
	Presupuesto modificado									
	Presupuesto pagado									
	Diferencia Real pagado vs. Presupuesto aprobado									
	Diferencia Real pagado vs. Presupuesto modificado			Fuente de Financiamien						Municipal
FECHA DE EVALUACIÓN	DESCRIPCIÓN DE LAS ACTIVIDADES EN ESTRICTA CORRELACIÓN A LA META Y AL MÉTODO DE CÁLCULO	DATOS INGRESADOS				TIPOS DE FÓRMULAS Y RESULTADOS				
		Numerador	Denominador (Meta)	Denominador anterior (Línea base)	Meta Integral para el efecto de evaluación	Índice	Tasa de Variación	Razón ó Promedio	Porcentaje (Cobertura, Focalización)	Porcentaje de avance
08/10/2020	Durante el periodo que se reporta JULIO-SEPTIEMBRE 2020, no se realiza el convenio con el evento de nombre "Desing Week" ya que toda la actividad de Querétaro Design Week ha sido por medio de redes sociales.	0	5150					0	0	
Tipo de Resultado	Detalle de Resultados por Periodo	Denominador (Metas 100%)			Concepto	Delegacione		Población Beneficiaria		
Real por Periodo	Mes 9 Septiembre	0				Planeado	Municipio de Querétaro	5150		
Acumulad	TOTAL	0								
Observaciones	La acción se reporta con un avance del 0%, debido a que la Secretaria de Turismo del Municipio de Querétaro, no cuenta con suficiencia presupuestal desde el mes de febrero del presente año, para llevar a cabo los proyectos y actividades que se tenían planeados en el Plan de Trabajo 2020.				Real	0		0		
					Número de archivos:		1			

PARISSI ARAU RAUL


Nombre y firma del titular de la dependencia

Validación de la información


GESTIÓN PARA RESULTADOS
 MATRIZ DE INDICADORES Y RESULTADOS 2020
 Ficha Técnica y Evaluación por Indicador
 Coordinación de Gabinete

DEPENDENCIA	SECRETARÍA DE TURISMO			ALINEACIÓN AL PMD						
PROGRAMA	Desarrollo Económico	CLAVE PMD COMPLETA			Eje	02.00.00.00				
		02.04.06.01.24			Programa	02.04.00.00				
		Ejercicio	2020		Línea de Acción	02.04.06.00				
		Periodo	202009		Componente	02.04.06.01				
NO. DE PROGRAMA	02040000		Fecha de Evaluación	08/10/2020						
RESUMEN NARRATIVO	ELABORACION DE CONVENIO PARA EVENTO FESTIVAL INTERNACIONAL DE FLAMENCO (4.6)									
META CUANTITATIVA DESCRIPCIÓN	"Lograr la asistencia de 2,000 personas al evento que se realizó mediante el Convenio ""Festival Internacional de Flamenco"""				Meta cifras	2000				
META CUALITATIVA	Mejorar la promoción y posicionamiento del Municipio de Querétaro como destino turístico				Población Beneficiaria	2000				
NOMBRE DEL INDICADOR	"Número de Asistentes al Evento que se realizó mediante el Convenio ""Festival Internacional de Flamenco"""				Variable a Medir	"Número de Asistentes al Evento denominado ""Festival				
MÉTODO CÁLCULO	" (Asistentes al Evento que se realizó mediante el Convenio ""Festival Internacional de Flamenco""/ Número de Asistentes proyectados, al Evento que se realizó mediante el Convenio ""Festival Internacional de Flamenco"")*100"				Tipo de Fórmula	PORCENTAJE				
Datos del indicador	Tipo de Indicador	GESTIÓN		Línea Base		Evaluación < 30 Evaluación >= 30 y < 63 Evaluación >= 63	0			
	Dimensión a med	EFICACIA		Parámetros de Evaluación y Resultado Semaforizado						
	Unidad de medid	"Asistentes al Evento que se realizó mediante el Convenio ""Festival Internacio								
	Frecuencia de medición	TRIMESTRAL								
Datos presupuestales	Presupuesto aprobado			Medios de verificación		"Evidencia Fotográfica y Reporte Final de Actividades del Evento ""Festival Internacional de Flamenco"""				
	Presupuesto modificado									
	Presupuesto pagado									
	Diferencia Real pagado vs. Presupuesto aprobado									
	Diferencia Real pagado vs. Presupuesto modificado			Fuente de Financiamien					Municipal	
FECHA DE EVALUACIÓN	DESCRIPCIÓN DE LAS ACTIVIDADES EN ESTRICTA CORRELACIÓN A LA META Y AL MÉTODO DE CÁLCULO	DATOS INGRESADOS				TIPOS DE FÓRMULAS Y RESULTADOS				
		Numerador	Denominad or (Meta)	Denominado r (Año anterior Línea base)	Meta Integral para el efecto de evaluación	Índice	Tasa de Variación	Razón ó Promedio	Porcentaje (Cobertura, Focalización)	Porcentaje de avance
08/10/2020	Durante el periodo que se reporta JULIO-SEPTIEMBRE 2020, el evento denominado "Festival Internacional del Flamenco" no se contempla ya que dicho evento está pospuesto hasta nuevo aviso.	0	2000					0	0	
Tipo de Resultado	Detalle de Resultados por Periodo	Denominador (Metas 100%)			Concepto	Delegacione		Población Beneficiaria		
Real por Periodo	Mes 9 Septiembre	0				Planeado	Municipio de Querétaro	2000		
Acumulad	TOTAL	0								
Observaciones	El componente se reporta con un avance del 0%, debido a que la Secretaia de Turismo del Municipio de Querétaro, no cuenta con suficiencia presupuestal desde el mes de febrero del presente año, para llevar a cabo los proyectos y actividades que se tenían planteados en el Plan de Trabajo 2020.				Real	0		0		
					Número de archivos:			1		

GESTIÓN PARA RESULTADOS
 MATRIZ DE INDICADORES Y RESULTADOS 2020
 Ficha Técnica y Evaluación por Indicador
 Coordinación de Gabinete

DEPENDENCIA	SECRETARÍA DE TURISMO		ALINEACIÓN AL PMD							
PROGRAMA	Desarrollo Económico	CLAVE PMD COMPLETA		Eje		02.00.00.00				
		02.04.06.01.25		Programa		02.04.00.00				
		Ejercicio	2020	Línea de Acción		02.04.06.00				
		Periodo	202009	Componente		02.04.06.01				
NO. DE PROGRAMA	02040000	Fecha de Evaluación	08/10/2020	Actividad		02.04.06.01.25				
				NUE Componente		440.0000.00				
RESUMEN NARRATIVO	ELABORACION DE CONVENIO PARA EVENTO FESTIVAL DE ARTE URBANO (4.6)									
META CUANTITATIVA DESCRIPCIÓN	"Lograr la asistencia de 3,000 personas al evento que se realizó mediante el Convenio ""Festival de Arte Urbano""				Meta cifras	3000				
META CUALITATIVA	Mejorar la promoción y posicionamiento del Municipio de Querétaro como destino turístico				Población Beneficiaria	3000				
NOMBRE DEL INDICADOR	"Número de Asistentes al Evento que se realizó mediante el Convenio ""Festival de Arte Urbano""				Variable a Medir	"Número de Asistentes al Evento denominado ""Festival de Arte Urbano""				
MÉTODO CÁLCULO	"(Asistentes al Evento que se realizó mediante el Convenio ""Festival de Arte Urbano"/ Número de Asistentes proyectados al Evento que se realizó mediante el Convenio ""Festival de Arte Urbano")*100"				Tipo de Fórmula	PORCENTAJE				
Datos del indicador	Tipo de Indicador	GESTIÓN		Línea Base		Evaluación < 30		0		
	Dimensión a med	EFICACIA		Parámetros de Evaluación y Resultado Semaforzado		Evaluación >= 30 y < 63				
	Unidad de medid	"Asistentes al Evento que se realizó mediante el Convenio ""Festival de Arte Urbano""				Evaluación >= 63				
	Frecuencia de medición	TRIMESTRAL								
Datos presupuestales	Presupuesto aprobado			Medios de verificación		"Evidencia Fotográfica y Reporte Final de Actividades del Evento ""Festival de Arte Urbano""				
	Presupuesto modificado									
	Presupuesto pagado									
	Diferencia Real pagado vs. Presupuesto aprobado									
	Diferencia Real pagado vs. Presupuesto modificado			Fuente de Financiamien						Municipal
FECHA DE EVALUACIÓN	DESCRIPCIÓN DE LAS ACTIVIDADES EN ESTRICTA CORRELACIÓN A LA META Y AL MÉTODO DE CÁLCULO	DATOS INGRESADOS				TIPOS DE FÓRMULAS Y RESULTADOS				
		Numerador	Denominador (Meta)	Denominador anterior (Línea base)	Meta Integral para el efecto de evaluación	Índice	Tasa de Variación	Razón ó Promedio	Porcentaje (Cobertura, Focalización)	Porcentaje de avance
08/10/2020	Durante el periodo que se reporta JULIO-SEPTIEMBRE 2020, el evento llamado "Festival de Arte Urbano" esta pospuesto con probabilidad de cancelarse debido a la contingencia.	0	3000					0	0	
Tipo de Resultado	Detalle de Resultados por Periodo	Denominador (Metas 100%)			Concepto	Delegacione		Población Beneficiaria		
Real por Periodo	Mes 9 Septiembre	0				Planeado	Municipio de Querétaro		3000	
Acumulad	TOTAL	0								
Observaciones	La acción se reporta con un avance del 0%, debido a que la Secretaria de Turismo del Municipio de Querétaro, no cuenta con suficiencia presupuestal desde el mes de febrero del presente año, para llevar a cabo los proyectos y actividades que se tenían planteado en el Plan de Trabajo 2020.				Real	0		0		
					Número de archivos:		1			

GESTIÓN PARA RESULTADOS
MATRIZ DE INDICADORES Y RESULTADOS 2020
 Ficha Técnica y Evaluación por Indicador
 Coordinación de Gabinete


DEPENDENCIA	SECRETARÍA DE TURISMO			ALINEACIÓN AL PMD						
PROGRAMA	Desarrollo Económico	CLAVE PMD COMPLETA			Eje	02.00.00.00				
		02.04.06.01.26			Programa	02.04.00.00				
		Ejercicio	2020		Línea de Acción	02.04.06.00				
		Periodo	202009		Componente	02.04.06.01				
NO. DE PROGRAMA	02040000		Fecha de Evaluación	08/10/2020						
RESUMEN NARRATIVO	ADQUISICIÓN DE INFRAESTRUCTURA PARA EL OBSERVATORIO TURISTICO (4.6)									
META CUANTITATIVA DESCRIPCIÓN	Realizar mediante 2 fases la adquisición de infraestructura para el Observatorio Turístico del Municipio de Querétaro, llevándose a cabo la compra y entrega				Meta cifras	2				
META CUALITATIVA	Mejorar la promoción y posicionamiento del Municipio de Querétaro como destino turístico				Población Beneficiaria	447,324 mujeres y 431,607 hombres				
NOMBRE DEL INDICADOR	Porcentaje de fases para la Adquisición de Infraestructura para el Observatorio Turístico				Variable a Medir	Fases realizadas para la adquisición de infraestructura para el				
MÉTODO CÁLCULO	(Fases Realizadas para la Adquisición de Infraestructura para el Observatorio Turístico/ Fases proyectadas para la Adquisición de Infraestructura para el Observatorio Turístico)*100				Tipo de Fórmula	PORCENTAJE				
Datos del indicador	Tipo de Indicador	GESTIÓN		Línea Base		Evaluación < 30 Evaluación >= 30 y < 63 Evaluación >= 63	0			
	Dimensión a med	EFICACIA		Parámetros de Evaluación y Resultado Semaforizado						
	Unidad de medid	Fases Realizadas para la Adquisición de Infraestructura para el Observ								
	Frecuencia de medición	TRIMESTRAL								
Datos presupuestales	Presupuesto aprobado			Medios de verificación		Orden de Compra de la Adquisición de Infraestructura para el Observatorio Turístico y evidencia fotográfica				
	Presupuesto modificado									
	Presupuesto pagado									
	Diferencia Real pagado vs. Presupuesto aprobado									
	Diferencia Real pagado vs. Presupuesto modificado			Fuente de Financiamien						Municipal
FECHA DE EVALUACIÓN	DESCRIPCIÓN DE LAS ACTIVIDADES EN ESTRICTA CORRELACIÓN A LA META Y AL MÉTODO DE CÁLCULO	DATOS INGRESADOS				TIPOS DE FÓRMULAS Y RESULTADOS				
		Numerador	Denominador (Meta)	Denominador (Año anterior Línea base)	Meta Integral para el efecto de evaluación	Índice	Tasa de Variación	Razón ó Promedio	Porcentaje (Cobertura, Focalización)	Porcentaje de avance
08/10/2020	Durante el periodo que se reporta JULIO-SEPTIEMBRE 2020, no se realizó ninguna fase de la adquisición de infraestructura para el Observatorio Turístico.	0	2					0	0	
Tipo de Resultado	Detalle de Resultados por Periodo	Denominador (Metas 100%)			Concepto	Delegacione		Población Beneficiaria		
Real por Periodo	Mes 9 Septiembre	0				Planeado	Municipio de Querétaro	447,324 mujeres y 431,607 hombres		
Acumulad	TOTAL	0								
Observaciones	La acción se reporta con un avance del 0%, debido a que la Secretaria de Turismo del Municipio de Querétaro no cuenta con suficiencia presupuestal desde el mes de febrero del presente año, para llevar a cabo los proyectos y actividades que se tenían planteados en el Plan de Trabajo 2020.				Real	0		0		
					Número de archivos:		1			

PARISSI ARAU RAUL


Nombre y firma del titular de la dependencia

Validación de la información

GESTIÓN PARA RESULTADOS
 MATRIZ DE INDICADORES Y RESULTADOS 2020
 Ficha Técnica y Evaluación por Indicador
 Coordinación de Gabinete

DEPENDENCIA	SECRETARÍA DE TURISMO			ALINEACIÓN AL PMD						
PROGRAMA	Desarrollo Económico	CLAVE PMD COMPLETA 02.04.06.01.27			Eje	02.00.00.00				
		Ejercicio	2020		Programa	02.04.00.00				
		Periodo	202009		Línea de Acción	02.04.06.00				
NO. DE PROGRAMA	02040000	Fecha de Evaluación	08/10/2020		Componente	02.04.06.01				
					Actividad	02.04.06.01.27				
					NUE Componente	440.0000.00				
RESUMEN NARRATIVO	CAPACITACION A PRESTADORES DE SERVICIOS TURISTICOS (4.6)									
META CUANTITATIVA DESCRIPCIÓN	Realizar 24 conferencias en línea para prestadores de servicios turísticos con temas de interés en el sector				Meta cifras	24				
META CUALITATIVA	Mejorar la atención y el servicio turístico en beneficio de la población y los visitantes al Municipio de Querétaro				Población Beneficiaria	2281240				
NOMBRE DEL INDICADOR	Número de capacitaciones realizadas para prestadores de servicios turísticos				Variable a Medir	Número de capacitaciones a prestadores de servicio				
MÉTODO CÁLCULO	(Capacitaciones realizadas para prestadores de servicios turísticos/ Capacitaciones programadas para prestadores de servicios turísticos)*100				Tipo de Fórmula	PORCENTAJE				
Datos del indicador	Tipo de Indicador	GESTIÓN		Línea Base		Evaluación < 30 Evaluación >= 30 y < 63 Evaluación >= 63	41.67			
	Dimensión a med	EFICACIA		Parámetros de Evaluación y Resultado Semaforizado						
	Unidad de medid	Capacitaciones realizadas para prestadores de servicios turísticos								
	Frecuencia de medición	TRIMESTRAL								
Datos presupuestales	Presupuesto aprobado			Medios de verificación		Reporte de Capacitaciones realizadas para prestadores de servicios turísticos y listas de asistencia.				
	Presupuesto modificado									
	Presupuesto pagado									
	Diferencia Real pagado vs. Presupuesto aprobado									
	Diferencia Real pagado vs. Presupuesto modificado			Fuente de Financiamien	Municipal					
FECHA DE EVALUACIÓN	DESCRIPCIÓN DE LAS ACTIVIDADES EN ESTRICTA CORRELACIÓN A LA META Y AL MÉTODO DE CÁLCULO	DATOS INGRESADOS				TIPOS DE FÓRMULAS Y RESULTADOS				
		Numerador	Denominador (Meta)	Denominador (Año anterior Línea base)	Meta Integral para el efecto de evaluación	Índice	Tasa de Variación	Razón ó Promedio	Porcentaje (Cobertura, Focalización)	Porcentaje de avance
08/10/2020	Durante el periodo que se reporta se realizaron 10 capacitaciones sobre la "APP Rutas Turísticas del Municipio de Querétaro" con los integrantes de las siguientes Rutas: "Sabores de Querétaro", "Experiencia Boutique", "Ciudad de Teatros", "Diversión y Ni	10	24					41.67	41.67	
Tipo de Resultado	Detalle de Resultados por Periodo	Denominador (Metas 100%)			Concepto	Delegacione		Población Beneficiaria		
Real por Periodo	Mes 9 Septiembre	10				Planeado	Municipio de Querétaro		2281240	
Acumulad	TOTAL	10							77	
Observaciones	Se reportan las capacitaciones que se llevaron a cabo de manera virtual en el periodo reportado.				Real			77		
					Número de archivos:		2			

GESTIÓN PARA RESULTADOS
MATRIZ DE INDICADORES Y RESULTADOS 2020
 Ficha Técnica y Evaluación por Indicador
 Coordinación de Gabinete


DEPENDENCIA	SECRETARÍA DE TURISMO			ALINEACIÓN AL PMD						
PROGRAMA	Desarrollo Económico	CLAVE PMD COMPLETA			Eje	02.00.00.00				
		02.04.06.01.28			Programa	02.04.00.00				
		Ejercicio	2020		Línea de Acción	02.04.06.00				
		Periodo	202009		Componente	02.04.06.01				
NO. DE PROGRAMA	02040000		Fecha de Evaluación	08/10/2020						
RESUMEN NARRATIVO	ORGANIZACION Y REALIZACION DE LA 13° EDICION DEL FESTIVAL DE COMUNIDADES EXTRAJERAS (4.6)									
META CUANTITATIVA DESCRIPCIÓN	Realizar mediante 3 fases, el Festival de Comunidades Extranjeras, llevándose a cabo la convocatoria, contratación de servicio y realización del evento				Meta cifras	3				
META CUALITATIVA	Ampliar el conocimiento en la población del Municipio de Querétaro sobre otras culturas, costumbres y gastronomía				Población Beneficiaria	90000				
NOMBRE DEL INDICADOR	Porcentaje de fases ejecutadas para la realización de la 13° edición del Festival de Comunidades Extranjeras				Variable a Medir	Fases realizadas para la realización de la 13° edición del Festival de				
MÉTODO CÁLCULO	(Fases ejecutadas para la realización de la 13° edición del Festival de Comunidades Extranjeras/ Fases proyectadas para la realización de la 13° edición del Festival de Comunidades Extranjeras)*100				Tipo de Fórmula	PORCENTAJE				
Datos del indicador	Tipo de Indicador	GESTIÓN		Línea Base		Evaluación < 30 Evaluación >= 30 y < 63 Evaluación >= 63	33.33			
	Dimensión a med	EFICACIA		Parámetros de Evaluación y Resultado Semaforzado						
	Unidad de medid	Fases ejecutadas para la realización de la 13° edición del Festival de Comunidades								
	Frecuencia de medición	TRIMESTRAL								
Datos presupuestales	Presupuesto aprobado			Medios de verificación	Reporte de Fases ejecutadas para la realización de la 13° edición del Festival de Comunidades Extranjeras y evidencia fotográfica					
	Presupuesto modificado									
	Presupuesto pagado									
	Diferencia Real pagado vs. Presupuesto aprobado									
	Diferencia Real pagado vs. Presupuesto modificado			Fuente de Financiamien	Municipal					
FECHA DE EVALUACIÓN	DESCRIPCIÓN DE LAS ACTIVIDADES EN ESTRICTA CORRELACIÓN A LA META Y AL MÉTODO DE CÁLCULO	DATOS INGRESADOS				TIPOS DE FÓRMULAS Y RESULTADOS				
		Numerador	Denominador (Meta)	Denominador (Año anterior Línea base)	Meta Integral para el efecto de evaluación	Índice	Tasa de Variación	Razón ó Promedio	Porcentaje (Cobertura, Focalización)	Porcentaje de avance
08/10/2020	Durante el periodo que se reporta JULIO-SEPTIEMBRE 2020, no se realizó ninguna fase de la 13° Edición del Festival de Comunidades Extranjeras"	0	3					33.33	33.33	
Tipo de Resultado	Detalle de Resultados por Periodo	Denominador (Metas 100%)			Concepto	Delegacione		Población Beneficiaria		
Real por Periodo	Mes 9 Septiembre	0				Planeado	Municipio de Querétaro		90000	
Acumulad	TOTAL	1								
Observaciones	La acción se reporta con un avance del 0%, debido a que la Secretaria de Turismo del Municipio de Querétaro no cuenta con suficiencia presupuestal desde el mes de febrero 2020, para llevar a cabo los proyectos y actividades que se tenían planteados en el Plan de Trabajo 2020.				Real	0		0		
					Número de archivos:		1			

PARISSI ARAU RAUL

Nombre y firma del titular de la dependencia

Validación de la información

GESTIÓN PARA RESULTADOS
MATRIZ DE INDICADORES Y RESULTADOS 2020
Ficha Técnica y Evaluación por Indicador
Coordinación de Gabinete


DEPENDENCIA	SECRETARÍA DE TURISMO			ALINEACIÓN AL PMD						
PROGRAMA	Desarrollo Económico	CLAVE PMD COMPLETA			Eje	02.00.00.00				
		02.04.06.01.30			Programa	02.04.00.00				
		Ejercicio	2020		Línea de Acción	02.04.06.00				
		Periodo	202009		Componente	02.04.06.01				
NO. DE PROGRAMA	02040000		Fecha de Evaluación	08/10/2020						
RESUMEN NARRATIVO	EJECUCION DE ACTIVIDADES DE SEGUIMIENTO AL HERMANAMIENTO CON BENITO JUAREZ, QUINTANA ROO (4.6)									
META CUANTITATIVA DESCRIPCIÓN	Ejecutar una actividad relacionada con el hermanamiento con Benito Juárez, Quintana Roo				Meta cifras	1				
META CUALITATIVA	Mejorar la promoción y posicionamiento del Municipio de Querétaro como destino turístico				Población Beneficiaria	447,324 mujeres y 431,607 hombres				
NOMBRE DEL INDICADOR	Actividades realizadas de seguimiento al hermanamiento con Benito Juárez, Quintana Roo				Variable a Medir	Actividad realizada para la reunión de seguimiento al hermanamiento				
MÉTODO CÁLCULO	(Actividades realizadas de seguimiento al hermanamiento con Benito Juárez, Quintana Roo/ Actividades programadas de seguimiento al hermanamiento con Benito Juárez, Quintana Roo)*100				Tipo de Fórmula	PORCENTAJE				
Datos del indicador	Tipo de Indicador	GESTIÓN		Línea Base		Evaluación < 30 Evaluación >= 30 y < 63 Evaluación >= 63	0			
	Dimensión a med	EFICACIA		Parámetros de Evaluación y Resultado Semaforizado						
	Unidad de medid	Actividades realizadas de seguimiento al hermanamiento con Benito Juárez, Quintana Roo								
	Frecuencia de medición	TRIMESTRAL								
Datos presupuestales	Presupuesto aprobado			Medios de verificación		Reporte de Actividades realizadas de seguimiento al hermanamiento con Benito Juárez, Quintana Roo de evaluación, comprobantes fiscales y evidencia fotográfica				
	Presupuesto modificado									
	Presupuesto pagado									
	Diferencia Real pagado vs. Presupuesto aprobado									
	Diferencia Real pagado vs. Presupuesto modificado			Fuente de Financiamien	Municipal					
FECHA DE EVALUACIÓN	DESCRIPCIÓN DE LAS ACTIVIDADES EN ESTRICTA CORRELACIÓN A LA META Y AL MÉTODO DE CÁLCULO	DATOS INGRESADOS				TIPOS DE FÓRMULAS Y RESULTADOS				
		Numerador	Denominador (Meta)	Denominador (Año anterior Línea base)	Meta Integral para el efecto de evaluación	Índice	Tasa de Variación	Razón ó Promedio	Porcentaje (Cobertura, Focalización)	Porcentaje de avance
08/10/2020	Durante el periodo que se reporta JULIO-SEPTIEMBRE 2020, no se realizaron actividades de seguimiento al Hermanamiento con Benito Juárez, Quintana Roo.	0	1					0	0	
Tipo de Resultado	Detalle de Resultados por Periodo	Denominador (Metas 100%)				Concepto	Delegacione		Población Beneficiaria	
Real por Periodo	Mes 9 Septiembre	0					Planeado	Municipio de Querétaro	447,324 mujeres y 431,607 hombres	
Acumulad	TOTAL	0								
Observaciones	La acción se reporta con un avance del 0%, debido a que la Secretaria de Turismo del Municipio de Querétaro no cuenta con suficiencia presupuestal desde el mes de febrero del presente año, para llevar a cabo los proyectos y actividades que se tenían planteadas en el Plan de Trabajo 2020.					Real	0		0	
						Número de archivos:		1		

PARISSI ARAU RAUL


Nombre y firma del titular de la dependencia

Validación de la información

GESTIÓN PARA RESULTADOS
 MATRIZ DE INDICADORES Y RESULTADOS 2020
 Ficha Técnica y Evaluación por Indicador
 Coordinación de Gabinete

DEPENDENCIA	SECRETARÍA DE TURISMO			ALINEACIÓN AL PMD						
PROGRAMA	Desarrollo Económico	CLAVE PMD COMPLETA			Eje	02.00.00.00				
		02.04.06.01.31			Programa	02.04.00.00				
		Ejercicio	2020		Línea de Acción	02.04.06.00				
		Periodo	202009		Componente	02.04.06.01				
NO. DE PROGRAMA	02040000		Fecha de Evaluación	08/10/2020						
RESUMEN NARRATIVO	IMPLEMENTACION Y DESARROLLO DE LA MARCA TURISTICA DE QUERETARO (4.6)									
META CUANTITATIVA DESCRIPCIÓN	Implementar y desarrollar mediante 3 fases una marca turística para el Municipio de Querétaro que sea de dominio público, realizándose acciones como: convocatoria, concurso y lanzamiento				Meta cifras	3				
META CUALITATIVA	Mejorar la promoción y posicionamiento del Municipio de Querétaro como destino turístico				Población Beneficiaria	447,324 mujeres y 431,607 hombres				
NOMBRE DEL INDICADOR	Porcentaje de fases ejecutadas para la implementación y desarrollo de la Marca Turística de Querétaro				Variable a Medir	Fases realizadas para la implementación y desarrollo de la Marca				
MÉTODO CÁLCULO	(Fases ejecutadas para la implementación y desarrollo de la Marca Turística de Querétaro/ Fases programadas para la implementación y desarrollo de la Marca Turística de Querétaro)*100				Tipo de Fórmula	PORCENTAJE				
Datos del indicador	Tipo de Indicador	GESTIÓN		Línea Base		Evaluación < 30 Evaluación >= 30 y < 63 Evaluación >= 63	0			
	Dimensión a med	EFICACIA		Parámetros de Evaluación y Resultado Semaforzado						
	Unidad de medid	Fases ejecutadas para la implementación y desarrollo de la Marca Turística de Que								
	Frecuencia de medición	TRIMESTRAL								
Datos presupuestales	Presupuesto aprobado			Medios de verificación		Convocatoria, Manual de Marca y Reporte de Fases ejecutadas para la implementación y desarrollo de la Marca Turística de Querétaro				
	Presupuesto modificado									
	Presupuesto pagado									
	Diferencia Real pagado vs. Presupuesto aprobado									
	Diferencia Real pagado vs. Presupuesto modificado			Fuente de Financiamien	Municipal					
FECHA DE EVALUACIÓN	DESCRIPCIÓN DE LAS ACTIVIDADES EN ESTRICTA CORRELACIÓN A LA META Y AL MÉTODO DE CÁLCULO	DATOS INGRESADOS				TIPOS DE FÓRMULAS Y RESULTADOS				
		Numerador	Denominador (Meta)	Denominador (Año anterior Línea base)	Meta Integral para el efecto de evaluación	Índice	Tasa de Variación	Razón ó Promedio	Porcentaje (Cobertura, Focalización)	Porcentaje de avance
08/10/2020	Durante el periodo que se reporta JULIO-SEPTIEMBRE 2020, no se realizó ninguna fase de la implementación y Desarrollo de la Marca Turística de Querétaro.	0	3					0	0	
Tipo de Resultado	Detalle de Resultados por Periodo	Denominador (Metas 100%)			Concepto	Delegacione		Población Beneficiaria		
Real por Periodo	Mes 9 Septiembre	0				Planeado	Municipio de Querétaro	447,324 mujeres y 431,607 hombres		
Acumulad	TOTAL	0								
Observaciones	La acción se reporta con un avance del 0%, debido a que la Secretaria de Turismo del Municipio de Querétaro no cuenta con suficiencia presupuestal desde el mes de febrero del año en curso, para llevar a cabo los poryectos y actividades que se tenian planteados en el Plan de Trabajo 2020.				Real	0		0		
					Número de archivos:		1			

GESTIÓN PARA RESULTADOS
MATRIZ DE INDICADORES Y RESULTADOS 2020
 Ficha Técnica y Evaluación por Indicador
 Coordinación de Gabinete


DEPENDENCIA	SECRETARÍA DE TURISMO			ALINEACIÓN AL PMD						
PROGRAMA	Desarrollo Económico	CLAVE PMD COMPLETA			Eje	02.00.00.00				
		02.04.06.01.32			Programa	02.04.00.00				
		Ejercicio	2020		Línea de Acción	02.04.06.00				
		Periodo	202009		Componente	02.04.06.01				
NO. DE PROGRAMA	02040000		Fecha de Evaluación	08/10/2020						
RESUMEN NARRATIVO	ORGANIZACION Y REALIZACION DE LA PRIMERA EDICION DE LA BIENAL INTERNACIONAL DE DISENO (4.6)									
META CUANTITATIVA DESCRIPCIÓN	Organizar y realizar una edición de la Bienal Internacional de Diseño				Meta cifras	1				
META CUALITATIVA	Mejorar la promoción y posicionamiento del Municipio de Querétaro como destino turístico				Población Beneficiaria	10000				
NOMBRE DEL INDICADOR	"Evento realizado ""Bienal Internacional de Diseño""				Variable a Medir	"Evento realizado ""Bienal Internacional de Diseño""				
MÉTODO CÁLCULO	"(Evento realizado ""Bienal Internacional de Diseño""/ Evento Programado ""Bienal Internacional de Diseño"")*100"				Tipo de Fórmula	PORCENTAJE				
Datos del indicador	Tipo de Indicador	GESTIÓN		Línea Base		Evaluación < 30	0			
	Dimensión a med	EFICACIA		Parámetros de Evaluación y Resultado Semaforzado					Evaluación >= 30 y < 63	
	Unidad de medid	"Evento realizado ""Bienal Internacional de Diseño""								Evaluación >= 63
	Frecuencia de medición	TRIMESTRAL								
Datos presupuestales	Presupuesto aprobado			Medios de verificación		"Evidencia Fotográfica y Reporte Final de Actividades del Evento ""Bienal Internacional de Diseño""				
	Presupuesto modificado									
	Presupuesto pagado									
	Diferencia Real pagado vs. Presupuesto aprobado									
	Diferencia Real pagado vs. Presupuesto modificado			Fuente de Financiamien						Municipal
FECHA DE EVALUACIÓN	DESCRIPCIÓN DE LAS ACTIVIDADES EN ESTRICTA CORRELACIÓN A LA META Y AL MÉTODO DE CÁLCULO	DATOS INGRESADOS				TIPOS DE FÓRMULAS Y RESULTADOS				
		Numerador	Denominador (Meta)	Denominador (Año anterior Línea base)	Meta Integral para el efecto de evaluación	Índice	Tasa de Variación	Razón ó Promedio	Porcentaje (Cobertura, Focalización)	Porcentaje de avance
08/10/2020	Durante el periodo que se reporta JULIO-SEPTIEMBRE 2020, no se llevará a cabo la realización del evento denominado " Bienal Internacional de Diseño", dicho evento aún no tiene fecha programada.	0	1					0	0	
Tipo de Resultado	Detalle de Resultados por Periodo	Denominador (Metas 100%)			Concepto	Delegacione		Población Beneficiaria		
Real por Periodo	Mes 9 Septiembre	0				Planeado	Municipio de Querétaro	10000		
Acumulad	TOTAL	0								
Observaciones	La acción se reporta con un avance del 0%, debido a que la Secretaría de Turismo del Municipio de Querétaro no cuenta con suficiencia presupuestal desde el mes de febrero del presente año, para llevar a cabo los proyectos y actividades que se tenían contemplados en el Plan de Trabajo 2020.				Real	0		0		
					Número de archivos:		1			

PARISSI ARAU RAUL

Nombre y firma del titular de la dependencia

Validación de la información

GESTIÓN PARA RESULTADOS
MATRIZ DE INDICADORES Y RESULTADOS 2020
 Ficha Técnica y Evaluación por Indicador
 Coordinación de Gabinete


DEPENDENCIA	SECRETARÍA DE TURISMO			ALINEACIÓN AL PMD						
PROGRAMA	Desarrollo Económico	CLAVE PMD COMPLETA			Eje	02.00.00.00				
		02.04.06.01.33			Programa	02.04.00.00				
		Ejercicio	2020		Línea de Acción	02.04.06.00				
		Periodo	202009		Componente	02.04.06.01				
NO. DE PROGRAMA	02040000		Fecha de Evaluación	08/10/2020						
RESUMEN NARRATIVO	ORGANIZACION Y REALIZACION DEL SPEED DATING DE INDUSTRIAS CREATIVAS (4.6)									
META CUANTITATIVA DESCRIPCIÓN	Organizar y realizar una edición del Speed Dating de Industrias Creativas				Meta cifras	1				
META CUALITATIVA	Mejorar la promoción y posicionamiento del Municipio de Querétaro como destino turístico				Población Beneficiaria	1000				
NOMBRE DEL INDICADOR	"Evento realizado ""Speed Dating de Industrias Creativas""				Variable a Medir	"Evento realizado ""Speed Dating de Industrias Creativas""				
MÉTODO CÁLCULO	"(Evento realizado ""Speed Dating de Industrias Creativas""/ Evento programado ""Speed Dating de Industrias Creativas"")*100"				Tipo de Fórmula	PORCENTAJE				
Datos del indicador	Tipo de Indicador	GESTIÓN		Línea Base		Evaluación < 30 Evaluación >= 30 y < 63 Evaluación >= 63	0			
	Dimensión a med	EFICACIA		Parámetros de Evaluación y Resultado Semaforzado						
	Unidad de medid	"Evento realizado ""Speed Dating de Industrias Creativas""								
	Frecuencia de medición	TRIMESTRAL								
Datos presupuestales	Presupuesto aprobado			Medios de verificación		"Evidencia Fotográfica y Reporte Final de Actividades del Evento ""Speed Dating de Industrias Creativas""				
	Presupuesto modificado									
	Presupuesto pagado									
	Diferencia Real pagado vs. Presupuesto aprobado									
	Diferencia Real pagado vs. Presupuesto modificado			Fuente de Financiamien						Municipal
FECHA DE EVALUACIÓN	DESCRIPCIÓN DE LAS ACTIVIDADES EN ESTRICTA CORRELACIÓN A LA META Y AL MÉTODO DE CÁLCULO	DATOS INGRESADOS				TIPOS DE FÓRMULAS Y RESULTADOS				
		Numerador	Denominador (Meta)	Denominador (Año anterior Línea base)	Meta Integral para el efecto de evaluación	Índice	Tasa de Variación	Razón ó Promedio	Porcentaje (Cobertura, Focalización)	Porcentaje de avance
08/10/2020	Durante el periodo que se reporta JULIO-- SEPTIEMBRE 2020, no se realizó el evento "Speed Dating de Industrias Creativas"	0	1					0	0	
Tipo de Resultado	Detalle de Resultados por Periodo	Denominador (Metas 100%)			Concepto	Delegacione		Población Beneficiaria		
Real por Periodo	Mes 9 Septiembre	0				Planeado	Municipio de Querétaro	1000		
Acumulad	TOTAL	0						0		
Observaciones	La acción se reporta con un avance del 0%, debido a que la Secretaría de Turismo del Municipio de Querétaro no cuenta con suficiencia presupuestal desde el mes de febrero del presente año, para llevar a cabo los proyectos y actividades que se tenían contempladas en el Plan de Trabajo 2020.				Real	0		0		
					Número de archivos:		1			

PARISSI ARAU RAUL

Nombre y firma del titular de la dependencia

Validación de la información

GESTIÓN PARA RESULTADOS
MATRIZ DE INDICADORES Y RESULTADOS 2020
 Ficha Técnica y Evaluación por Indicador
 Coordinación de Gabinete


DEPENDENCIA	SECRETARÍA DE DESARROLLO SOSTENIBLE			ALINEACIÓN AL PMD						
PROGRAMA	Desarrollo Económico	CLAVE PMD COMPLETA			Eje	02.00.00.00				
		02.04.11.01			Programa	02.04.00.00				
		Ejercicio	2020		Línea de Acción	02.04.11.00				
		Periodo	202009		Componente	02.04.11.01				
NO. DE PROGRAMA	02040000	Fecha de Evaluación	08/10/2020							
RESUMEN NARRATIVO	Generación y Fomento al Empleo impulsado									
META CUANTITATIVA DESCRIPCIÓN	Realizar el 100% de las actividades planeadas para el fomento y generación de empleo					Meta cifras	100%			
META CUALITATIVA	Fomentar la generación de empleos en el Municipio de Querétaro					Población Beneficiaria	447,324 mujeres y 431,607 hombres			
NOMBRE DEL INDICADOR	Porcentaje de Actividades para el fomento y generación de empleos.					Variable a Medir	Actividades realizadas para el fomento y generación del empleo			
MÉTODO CÁLCULO	(Actividades para el fomento y generación de empleos planeadas/Actividades para el fomento y generación de empleos elaboradas)*100					Tipo de Fórmula	PORCENTAJE			
Datos del indicador	Tipo de Indicador	GESTIÓN		Línea Base		Evaluación < 30 Evaluación >= 30 y < 63 Evaluación >= 63	100			
	Dimensión a med	EFICIENCIA		Parámetros de Evaluación y Resultado Semaforzado						
	Unidad de medid	Actividades para el fomento y generación de empleos realizadas.								
	Frecuencia de medición	TRIMESTRAL								
Datos presupuestales	Presupuesto aprobado	\$0.00		Medios de verificación	Reporte trimestral de actividades para el fomento y generación de empleos realizadas					
	Presupuesto modificado	\$262,124.54								
	Presupuesto pagado	\$1,468,125.34								
	Diferencia Real pagado vs. Presupuesto aprobado	-\$1,468,125.34	0%							
	Diferencia Real pagado vs. Presupuesto modificado	-\$1,206,000.80	17.85%		Fuente de Financiamien	Municipal				
FECHA DE EVALUACIÓN	DESCRIPCIÓN DE LAS ACTIVIDADES EN ESTRICTA CORRELACIÓN A LA META Y AL MÉTODO DE CÁLCULO	DATOS INGRESADOS				TIPOS DE FÓRMULAS Y RESULTADOS				
		Numerador	Denominador (Meta)	Denominador anterior (Línea base)	Meta Integral para el efecto de evaluación	Índice	Tasa de Variación	Razón ó Promedio	Porcentaje (Cobertura, Focalización)	Porcentaje de avance
08/10/2020	Se realizaron 3 reportes de generación de empleos en el Municipio de Querétaro de 3 planeados.	3	3					100	100	
Tipo de Resultado	Detalle de Resultados por Periodo	Denominador (Metas 100%)			Concepto	Delegacione		Población Beneficiaria		
Real por Periodo	Mes 9 Septiembre	3	3			Planeado	Municipio de Querétaro	447,324 mujeres y 431,607 hombres		
Acumulad	TOTAL	8	8							
Observaciones						Real	Municipio de	447,324 mujeres y		
						Número de archivos:		1		

MONTES DIAZ GENARO

Nombre y firma del titular de la dependencia

Validación de la información

GESTIÓN PARA RESULTADOS
MATRIZ DE INDICADORES Y RESULTADOS 2020
Ficha Técnica y Evaluación por Indicador
Coordinación de Gabinete


DEPENDENCIA	SECRETARÍA DE DESARROLLO SOSTENIBLE				ALINEACIÓN AL PMD						
PROGRAMA	Desarrollo Económico	CLAVE PMD COMPLETA 02.04.11.01.01			Eje	02.00.00.00					
		Ejercicio	2020		Programa	02.04.00.00					
		Periodo	202009		Línea de Acción	02.04.11.00					
NO. DE PROGRAMA	02040000		Fecha de Evaluación	07/10/2020		Componente	02.04.11.01				
						Actividad	02.04.11.01.01				
						NUE Componente	170.0000.00				
RESUMEN NARRATIVO	MOTIVACION A EL EMPRENDIMIENTO Y EL APOYO A LAS MIPYMES EN EL MUNICIPIO A TRAVES DEL PROGRAMA EMPRENDE (4.8)										
META CUANTITATIVA DESCRIPCIÓN	Apoyar, capacitar y vincular a emprendedoras, emprendedores y MiPyMEs					Meta cifras	2000				
META CUALITATIVA	Generar crecimiento y consolidación para las y los emprendedores y MiPyMEs					Población Beneficiaria	4000				
NOMBRE DEL INDICADOR	Número de Emprendedoras, emprendedores y MiPyMEs apoyados					Variable a Medir	Emprendedoras, emprendedores y MiPyMEs apoyados				
MÉTODO CÁLCULO	(Número de Emprendedoras, emprendedores y MiPyMEs apoyados/ Número de Emprendedoras, emprendedores y MiPyMEs con apoyo programados)*100					Tipo de Fórmula	PORCENTAJE				
Datos del indicador	Tipo de Indicador	GESTIÓN		Línea Base		Evaluación < 30 Evaluación >= 30 y < 63 Evaluación >= 63	47.45				
	Dimensión a med	EFICACIA		Parámetros de Evaluación y Resultado Semaforizado							
	Unidad de medid	Emprendedores y MiPyMEs apoyados									
	Frecuencia de medición	TRIMESTRAL									
Datos presupuestales	Presupuesto aprobado			Medios de verificación		Reporte trimestral de emprendedores y MiPyMEs apoyados					
	Presupuesto modificado										
	Presupuesto pagado										
	Diferencia Real pagado vs. Presupuesto aprobado										
	Diferencia Real pagado vs. Presupuesto modificado			Fuente de Financiamien	Municipal						
FECHA DE EVALUACIÓN	DESCRIPCIÓN DE LAS ACTIVIDADES EN ESTRICTA CORRELACIÓN A LA META Y AL MÉTODO DE CÁLCULO	DATOS INGRESADOS				TIPOS DE FÓRMULAS Y RESULTADOS					
		Numerador	Denominador (Meta)	Denominador (Año anterior Línea base)	Meta Integral para el efecto de evaluación	Índice	Tasa de Variación	Razón ó Promedio	Porcentaje (Cobertura, Focalización)	Porcentaje de avance	
07/10/2020	291 Emprendedoras, emprendedores y MiPyMEs apoyados de 2000 Emprendedoras, emprendedores y MiPyMEs programados	291	2000						47.45	47.45	
Tipo de Resultado	Detalle de Resultados por Periodo	Denominador (Metas 100%)			Concepto	Delegacione		Población Beneficiaria			
Real por Periodo	Mes 9 Septiembre	291				Planeado	Municipio de Querétaro		4000		
Acumulad	TOTAL	949									
Observaciones	Esta actividad atiende las líneas de acción 4.5, 4.8 y 4.9 de las cuales se anexa evidencia					Real	Municipio de		291		
						Número de archivos:		2			

MONTES DIAZ GENARO

Nombre y firma del titular de la dependencia

Validación de la información

GESTIÓN PARA RESULTADOS
 MATRIZ DE INDICADORES Y RESULTADOS 2020
 Ficha Técnica y Evaluación por Indicador
 Coordinación de Gabinete


DEPENDENCIA	SECRETARÍA DE DESARROLLO SOSTENIBLE			ALINEACIÓN AL PMD						
PROGRAMA	Desarrollo Económico	CLAVE PMD COMPLETA			Eje	02.00.00.00				
		02.04.11.01.02			Programa	02.04.00.00				
		Ejercicio	2020		Línea de Acción	02.04.11.00				
		Periodo	202009		Componente	02.04.11.01				
NO. DE PROGRAMA	02040000	Fecha de Evaluación	08/10/2020	Actividad	02.04.11.01.02					
				NUE Componente	170.0000.00					
RESUMEN NARRATIVO	PROFESIONALIZACION DE LOS SECTORES PRODUCTIVOS (4.8)									
META CUANTITATIVA DESCRIPCIÓN	Apoyar a 300 micro, pequeñas y medianas empresas con capacitaciones, vinculaciones y certificaciones			Meta cifras	300					
META CUALITATIVA	Profesionalizar a las empresas del Municipio de Querétaro mediante capacitaciones, certificaciones y vinculaciones.			Población Beneficiaria	300					
NOMBRE DEL INDICADOR	Porcentaje de empresas apoyadas			Variable a Medir	Apoyos a micro, pequeñas y medianas empresas del Municipio					
MÉTODO CÁLCULO	(Empresas apoyadas/Empresas planeadas) * 100			Tipo de Fórmula	PORCENTAJE					
Datos del indicador	Tipo de Indicador	GESTIÓN		Línea Base		Evaluación < 30 Evaluación >= 30 y < 63 Evaluación >= 63	122.67			
	Dimensión a med	EFICIENCIA		Parámetros de Evaluación y Resultado Semaforzado						
	Unidad de medid	Empresas apoyadas								
	Frecuencia de medición	TRIMESTRAL								
Datos presupuestales	Presupuesto aprobado			Medios de verificación		Reporte trimestral de apoyos otorgados				
	Presupuesto modificado									
	Presupuesto pagado									
	Diferencia Real pagado vs. Presupuesto aprobado									
	Diferencia Real pagado vs. Presupuesto modificado			Fuente de Financiamien	Municipal					
FECHA DE EVALUACIÓN	DESCRIPCIÓN DE LAS ACTIVIDADES EN ESTRICTA CORRELACIÓN A LA META Y AL MÉTODO DE CÁLCULO	DATOS INGRESADOS				TIPOS DE FÓRMULAS Y RESULTADOS				
		Numerador	Denominador (Meta)	Denominador (Año anterior Línea base)	Meta Integral para el efecto de evaluación	Índice	Tasa de Variación	Razón ó Promedio	Porcentaje (Cobertura, Focalización)	Porcentaje de avance
08/10/2020	291 Empresas apoyadas de 300 empresas planeadas	291	300						122.67	122.67
Tipo de Resultado	Detalle de Resultados por Periodo	Denominador (Metas 100%)			Concepto	Delegacione		Población Beneficiaria		
Real por Periodo	Mes 9 Septiembre	291				Planeado	Municipio de Querétaro		300	
Acumulad	TOTAL	368					Real	Municipio de		368
Observaciones										
						Número de archivos:		1		

MONTES DIAZ GENARO

Nombre y firma del titular de la dependencia

Validación de la información

GESTIÓN PARA RESULTADOS
MATRIZ DE INDICADORES Y RESULTADOS 2020
Ficha Técnica y Evaluación por Indicador
Coordinación de Gabinete


DEPENDENCIA	SECRETARÍA DE DESARROLLO SOSTENIBLE				ALINEACIÓN AL PMD					
PROGRAMA	Desarrollo Económico	CLAVE PMD COMPLETA			Eje	02.00.00.00				
		02.04.11.01.03			Programa	02.04.00.00				
		Ejercicio	2020		Línea de Acción	02.04.11.00				
		Periodo	202009		Componente	02.04.11.01				
NO. DE PROGRAMA	02040000		Fecha de Evaluación	07/10/2020						
RESUMEN NARRATIVO	ATENCIÓN, REGISTRO Y VINCULACIÓN EN LA BOLSA DE EMPLEO MUNICIPAL (4.11)									
META CUANTITATIVA DESCRIPCIÓN	Atender, orientar y contactar a Ciudadanas y ciudadanos con empresas				Meta cifras	3500				
META CUALITATIVA	Contribuir a disminuir la Población Económicamente Activa desocupada en el Municipio de Querétaro				Población Beneficiaria	4000				
NOMBRE DEL INDICADOR	Número de Ciudadanas, ciudadanos y empresas atendidos y vinculados				Variable a Medir	Ciudadanos y empresas atendidos y vinculados				
MÉTODO CÁLCULO	(Número de Ciudadanos y empresas atendidos y vinculados/ Número de Ciudadanos y empresas atendidos y vinculados programados)*100				Tipo de Fórmula	PORCENTAJE				
Datos del indicador	Tipo de Indicador	GESTIÓN		Línea Base		Evaluación < 30 Evaluación >= 30 y < 63 Evaluación >= 63	125			
	Dimensión a med	EFICACIA		Parámetros de Evaluación y Resultado Semaforzado						
	Unidad de medid	Ciudadanos y empresas atendidos y vinculados								
	Frecuencia de medición	TRIMESTRAL								
Datos presupuestales	Presupuesto aprobado			Medios de verificación		Reporte trimestral de ciudadanos y empresas atendidos y vinculados				
	Presupuesto modificado									
	Presupuesto pagado									
	Diferencia Real pagado vs. Presupuesto aprobado									
	Diferencia Real pagado vs. Presupuesto modificado			Fuente de Financiamien	Municipal					
FECHA DE EVALUACIÓN	DESCRIPCIÓN DE LAS ACTIVIDADES EN ESTRICTA CORRELACIÓN A LA META Y AL MÉTODO DE CÁLCULO	DATOS INGRESADOS				TIPOS DE FÓRMULAS Y RESULTADOS				
		Numerador	Denominador (Meta)	Denominador (Año anterior Línea base)	Meta Integral para el efecto de evaluación	Índice	Tasa de Variación	Razón ó Promedio	Porcentaje (Cobertura, Focalización)	Porcentaje de avance
07/10/2020	3765 Ciudadanos y empresas atendidos y vinculados de 3500 programados.	3765	3500					125	125	
Tipo de Resultado	Detalle de Resultados por Periodo	Denominador (Metas 100%)			Concepto	Delegacione		Población Beneficiaria		
Real por Periodo	Mes 9 Septiembre	3765				Planeado	Municipio de Querétaro		4000	
Acumulad	TOTAL	9332					Municipio de		4000	
Observaciones					Real	Municipio de		4000		
					Número de archivos:		1			

MONTES DIAZ GENARO


Nombre y firma del titular de la dependencia

Validación de la información

GESTIÓN PARA RESULTADOS
 MATRIZ DE INDICADORES Y RESULTADOS 2020
 Ficha Técnica y Evaluación por Indicador
 Coordinación de Gabinete

DEPENDENCIA	SECRETARÍA DE DESARROLLO SOSTENIBLE			ALINEACIÓN AL PMD						
PROGRAMA	Desarrollo Económico	CLAVE PMD COMPLETA 02.04.11.01.04			Eje	02.00.00.00				
		Ejercicio	2020		Programa	02.04.00.00				
		Periodo	202009		Línea de Acción	02.04.11.00				
NO. DE PROGRAMA	02040000	Fecha de Evaluación	07/10/2020		Componente	02.04.11.01				
					Actividad	02.04.11.01.04				
					NUE Componente	170.0000.00				
RESUMEN NARRATIVO	IMPLEMENTACION DE PUNTA A PUNTA A EL TRAMITE DE APERTURA DE NEGOCIOS PARA LAS LICENCIAS DE FUNCIONAMIENTO. (4.11)									
META CUANTITATIVA DESCRIPCIÓN	Cumplir las 3 fases de implementación del proceso de punta a punta en el trámite de Apertura de Negocios				Meta cifras	3				
META CUALITATIVA	Implementar trámites en línea de Licencias de Funcionamiento que faciliten su tramitología.				Población Beneficiaria	447,324 mujeres y 431,607 hombres				
NOMBRE DEL INDICADOR	"Avance de fases de implementación del proceso de Apertura de Negocios ""punta a punta"".				Variable a Medir	Fases de implementación del proceso de punta a punta				
MÉTODO CÁLCULO	(Número de fases de punta a punta en el trámite de Apertura de Negocios realizadas / Número de fases de punta a punta en el trámite de Apertura de Negocios programas)*100				Tipo de Fórmula	PORCENTAJE				
Datos del indicador	Tipo de Indicador	GESTIÓN		Línea Base		Evaluación < 30 Evaluación >= 30 y < 63 Evaluación >= 63	125			
	Dimensión a medir	EFICACIA		Parámetros de Evaluación y Resultado Semaforzado						
	Unidad de medida	Avance de las fases.								
	Frecuencia de medición	TRIMESTRAL								
Datos presupuestales	Presupuesto aprobado			Medios de verificación		Reporte trimestral de las fases de implementación del proceso de punta a punta en el trámite de Apertura de Negocios				
	Presupuesto modificado									
	Presupuesto pagado									
	Diferencia Real pagado vs. Presupuesto aprobado									
	Diferencia Real pagado vs. Presupuesto modificado			Fuente de Financiamiento						Municipal
FECHA DE EVALUACIÓN	DESCRIPCIÓN DE LAS ACTIVIDADES EN ESTRICTA CORRELACIÓN A LA META Y AL MÉTODO DE CÁLCULO	DATOS INGRESADOS				TIPOS DE FÓRMULAS Y RESULTADOS				
		Numerador	Denominador (Meta)	Denominador (Año anterior Línea base)	Meta Integral para el efecto de evaluación	Índice	Tasa de Variación	Razón ó Promedio	Porcentaje (Cobertura, Focalización)	Porcentaje de avance
07/10/2020	Desarrollo del programa, validación de la funcionalidad del programa e implementación del mismo.	1	3					125	125	
Tipo de Resultado	Detalle de Resultados por Periodo	Denominador (Metas 100%)			Concepto	Delegacione		Población Beneficiaria		
Real por Periodo	Mes 9 Septiembre	1				Planeado	Municipio de Querétaro	447,324 mujeres y 431,607 hombres		
Acumulad	TOTAL	5								
Observaciones					Real	Municipio de	447,324 mujeres y			
					Número de archivos:		1			

GESTIÓN PARA RESULTADOS
MATRIZ DE INDICADORES Y RESULTADOS 2020
 Ficha Técnica y Evaluación por Indicador
 Coordinación de Gabinete


DEPENDENCIA	SECRETARÍA DE DESARROLLO SOSTENIBLE				ALINEACIÓN AL PMD					
PROGRAMA	Desarrollo Económico	CLAVE PMD COMPLETA			Eje	02.00.00.00				
		02.04.11.01.05			Programa	02.04.00.00				
		Ejercicio	2020		Línea de Acción	02.04.11.00				
		Periodo	202009		Componente	02.04.11.01				
NO. DE PROGRAMA	02040000		Fecha de Evaluación	08/10/2020						
RESUMEN NARRATIVO	ELABORACION Y PUBLICACION DEL ANUARIO ECONOMICO MUNICIPAL (4.11)									
META CUANTITATIVA DESCRIPCIÓN	Cumplir las 9 fases de la elaboración del Anuario Económico Municipal				Meta cifras	9				
META CUALITATIVA	Brindar información del Municipio de Querétaro a la población				Población Beneficiaria	447,324 mujeres y 431,607 hombres				
NOMBRE DEL INDICADOR	Avance de las fases para la elaboración del Anuario Económico Municipal				Variable a Medir	Actividades para la elaboración del Anuario Económico Municipal				
MÉTODO CÁLCULO	(Número de fases para la elaboración del Anuario Económico Municipal planeadas/Número de fases para la elaboración del Anuario Económico Municipal realizadas)*100				Tipo de Fórmula	PORCENTAJE				
Datos del indicador	Tipo de Indicador	GESTIÓN		Línea Base		Evaluación < 30 Evaluación >= 30 y < 63 Evaluación >= 63	100			
	Dimensión a med	EFICIENCIA		Parámetros de Evaluación y Resultado Semaforizado						
	Unidad de medid	Actividades planeadas								
	Frecuencia de medición	TRIMESTRAL								
Datos presupuestales	Presupuesto aprobado			Medios de verificación	Reporte trimestral de las fases para la elaboración del Anuario Económico Municipal realizadas					
	Presupuesto modificado									
	Presupuesto pagado									
	Diferencia Real pagado vs. Presupuesto aprobado									
	Diferencia Real pagado vs. Presupuesto modificado			Fuente de Financiamien	Municipal					
FECHA DE EVALUACIÓN	DESCRIPCIÓN DE LAS ACTIVIDADES EN ESTRICTA CORRELACIÓN A LA META Y AL MÉTODO DE CÁLCULO	DATOS INGRESADOS				TIPOS DE FÓRMULAS Y RESULTADOS				
		Numerador	Denominador (Meta)	Denominador (Año anterior Línea base)	Meta Integral para el efecto de evaluación	Índice	Tasa de Variación	Razón ó Promedio	Porcentaje (Cobertura, Focalización)	Porcentaje de avance
08/10/2020	3 fases para la elaboración del Anuario Económico Municipal planeadas de 9 fases para la elaboración del Anuario Económico Municipal planeadas	3	9					100	100	
Tipo de Resultado	Detalle de Resultados por Periodo	Denominador (Metas 100%)			Concepto	Delegacione		Población Beneficiaria		
Real por Periodo	Mes 9 Septiembre	3				Planeado	Municipio de Querétaro	447,324 mujeres y 431,607 hombres		
Acumulad	TOTAL	9								
Observaciones					Real	Municipio de	447,324 mujeres y			
					Número de archivos:		1			

MONTES DIAZ GENARO

Nombre y firma del titular de la dependencia

Validación de la información

GESTIÓN PARA RESULTADOS
MATRIZ DE INDICADORES Y RESULTADOS 2020
 Ficha Técnica y Evaluación por Indicador
 Coordinación de Gabinete


DEPENDENCIA	FIDEICOMISO QUERETANO PARA LA CONSERVACION DEL MEDIO AMBIENTE			ALINEACIÓN AL PMD						
PROGRAMA	Desarrollo Económico	CLAVE PMD COMPLETA			Eje	02.00.00.00				
		02.04.15.01			Programa	02.04.00.00				
		Ejercicio	2020		Línea de Acción	02.04.15.00				
		Periodo	202009		Componente	02.04.15.01				
NO. DE PROGRAMA	02040000		Fecha de Evaluación	09/10/2020						
RESUMEN NARRATIVO	Programa de Educación Ambiental, realizado									
META CUANTITATIVA DESCRIPCIÓN	Ejecución de 54 acciones de educación ambiental				Meta cifras	54				
META CUALITATIVA	Realizar acciones para ejecutar el programa de educación ambiental				Población Beneficiaria	447,324 mujeres y 431,607 hombres				
NOMBRE DEL INDICADOR	Porcentaje de Acciones de Educación Ambiental.				Variable a Medir	Acciones de Educación Ambiental				
MÉTODO CÁLCULO	(Número de acciones de educación ambiental ejecutadas/Número de acciones de educación ambiental programadas)*100				Tipo de Fórmula	PORCENTAJE				
Datos del indicador	Tipo de Indicador	GESTIÓN		Línea Base		Evaluación < 30 Evaluación >= 30 y < 63 Evaluación >= 63	81.48			
	Dimensión a med	EFICACIA		Parámetros de Evaluación y Resultado Semaforizado						
	Unidad de medid	Acciones de Educación Ambiental.								
	Frecuencia de medición	TRIMESTRAL								
Datos presupuestales	Presupuesto aprobado	\$0.00		Medios de verificación	Avance trimestral del Programa Anual de Operación y Administración Informe trimestral de acciones para promover la Educación Ambiental					
	Presupuesto modificado	-\$52,518.37								
	Presupuesto pagado	\$178,521.90								
	Diferencia Real pagado vs. Presupuesto aprobado	-\$178,521.90	0%							
	Diferencia Real pagado vs. Presupuesto modificado	-\$231,040.27	-29.42%		Fuente de Financiamien	Municipal				
FECHA DE EVALUACIÓN	DESCRIPCIÓN DE LAS ACTIVIDADES EN ESTRICTA CORRELACIÓN A LA META Y AL MÉTODO DE CÁLCULO	DATOS INGRESADOS				TIPOS DE FÓRMULAS Y RESULTADOS				
		Numerador	Denominador (Meta)	Denominador (Año anterior Línea base)	Meta Integral para el efecto de evaluación	Índice	Tasa de Variación	Razón ó Promedio	Porcentaje (Cobertura, Focalización)	Porcentaje de avance
09/10/2020	(1) Se realiza rediseño y conferencia de educación ambiental a jóvenes del Voluntariado de la Secretaría de Desarrollo Humano y Social. (2) Se realiza rediseño de interfaz del sitio web en la sección de TRANSPARENCIA.	20	54					81.48	81.48	
Tipo de Resultado	Detalle de Resultados por Periodo	Denominador (Metas 100%)			Concepto	Delegacione		Población Beneficiaria		
Real por Periodo	Mes 9 Septiembre	20				Planeado	Municipio de Querétaro	447,324 mujeres y 431,607 hombres		
Acumulad	TOTAL	44								
Observaciones	(9) Se realiza taller y jornada de reforestación en predio FIQMA - Bolaños con el personal del programa de Ocupación Temporal. (10) Se realiza taller y jornada de reforestación en predio FIQMA - Ciudad del Sol con el personal del programa de Ocupación Temporal. (11) Se realiza taller y jornada de reforestación en predio FIQMA - Ciudad del Sol con el personal del programa de Ocupación Temporal.	Real	Municipio de		378,931 habitante					
		Número de archivos:		2						

URBIOLA LEDESMA FELIPE

Nombre y firma del titular de la dependencia

Validación de la información

GESTIÓN PARA RESULTADOS
MATRIZ DE INDICADORES Y RESULTADOS 2020
Ficha Técnica y Evaluación por Indicador
Coordinación de Gabinete


DEPENDENCIA	FIDEICOMISO QUERETANO PARA LA CONSERVACION DEL MEDIO AMBIENTE				ALINEACIÓN AL PMD					
PROGRAMA	Desarrollo Económico	CLAVE PMD COMPLETA			Eje	02.00.00.00				
		02.04.15.01.01			Programa	02.04.00.00				
		Ejercicio	2020		Línea de Acción	02.04.15.00				
		Periodo	202009		Componente	02.04.15.01				
NO. DE PROGRAMA	02040000		Fecha de Evaluación	09/10/2020						
RESUMEN NARRATIVO	PARTICIPACION CON LOS CIUDADANOS DEL MUNICIPIO DE QUERETARO, PARA FOMENTAR Y DIVULGAR LA EDUCACION AMBIENTAL (4.15)									
META CUANTITATIVA DESCRIPCIÓN	Ejecución de 54 acciones de difusión de educación ambiental para promover la participación ciudadana				Meta cifras	54				
META CUALITATIVA	Ejecutar las acciones de participación ciudadana para fomentar y divulgar la educación ambiental				Población Beneficiaria	447,324 mujeres y 431,607 hombres				
NOMBRE DEL INDICADOR	Porcentaje de Acciones de difusión para promover la participación ciudadana en la educación ambiental				Variable a Medir	Acciones de divulgación y promoción de educac				
MÉTODO CÁLCULO	(Número de acciones de difusión de educación ambiental ejecutadas/Número de acciones de difusión de educación ambiental programadas)*100				Tipo de Fórmula	PORCENTAJE				
Datos del indicador	Tipo de Indicador	GESTIÓN		Línea Base		Evaluación < 30 Evaluación >= 30 y < 63 Evaluación >= 63	81.48			
	Dimensión a med	EFICACIA		Parámetros de Evaluación y Resultado Semaforizado						
	Unidad de medid	Acciones de difusión de Educación Ambiental.								
	Frecuencia de medición	TRIMESTRAL								
Datos presupuestales	Presupuesto aprobado			Medios de verificación	Avance trimestral del Programa Anual de Operación y Administración Informe trimestral de acciones para la difusión de Educación Ambiental.					
	Presupuesto modificado									
	Presupuesto pagado									
	Diferencia Real pagado vs. Presupuesto aprobado									
	Diferencia Real pagado vs. Presupuesto modificado			Fuente de Financiamien	Municipal					
FECHA DE EVALUACIÓN	DESCRIPCIÓN DE LAS ACTIVIDADES EN ESTRICTA CORRELACIÓN A LA META Y AL MÉTODO DE CÁLCULO	DATOS INGRESADOS				TIPOS DE FÓRMULAS Y RESULTADOS				
		Numerador	Denominad or (Meta)	Denominado r (Año anterior Línea base)	Meta Integral para el efecto de evaluación	Índice	Tasa de Variación	Razón ó Promedio	Porcentaje (Cobertura, Focalización)	Porcentaje de avance
09/10/2020	(1) Se realiza rediseño y conferencia de educación ambiental a jóvenes del Voluntariado de la Secretaría de Desarrollo Humano y Social. (2) Se realiza rediseño de interfaz del sitio web en la sección de TRANSPARENCIA.	20	54					81.48	81.48	
Tipo de Resultado	Detalle de Resultados por Periodo	Denominador (Metas 100%)			Concepto	Delegacione		Población Beneficiaria		
Real por Periodo	Mes 9 Septiembre	20				Planeado	Municipio de Querétaro	447,324 mujeres y 431,607 hombres		
Acumulad	TOTAL	44								
Observaciones	(9) Se realiza taller y jornada de reforestación en predio FIQMA - Bolaños con el personal del programa de Ocupación Temporal. (10) Se realiza taller y jornada de reforestación en predio FIQMA - Ciudad del Sol con el personal del programa de Ocupación Temporal. (11) Se realiza taller y jornada de reforestación en predio FIQMA - Ciudad del Sol con el personal del programa de Ocupación Temporal.	Real	Municipio de		378,931 habitante					
		Número de archivos:		2						

URBIOLA LEDESMA FELIPE

Nombre y firma del titular de la dependencia

Validación de la información

GESTIÓN PARA RESULTADOS
MATRIZ DE INDICADORES Y RESULTADOS 2020
Ficha Técnica y Evaluación por Indicador
Coordinación de Gabinete

DEPENDENCIA	SECRETARÍA DE DESARROLLO SOSTENIBLE				ALINEACIÓN AL PMD					
PROGRAMA	Desarrollo Económico	CLAVE PMD COMPLETA			Eje	02.00.00.00				
		02.04.15.02			Programa	02.04.00.00				
		Ejercicio	2020		Línea de Acción	02.04.15.00				
		Periodo	202009		Componente	02.04.15.02				
NO. DE PROGRAMA	02040000		Fecha de Evaluación	07/10/2020						
RESUMEN NARRATIVO	Preservación Ecológica y Sostenibilidad Realizados									
META CUANTITATIVA DESCRIPCIÓN	Elaborar 100 eventos de Reforestación del Programa Respira				Meta cifras	100				
META CUALITATIVA	Contribuir al cumplimiento de la meta de 150,000 árboles plantados durante el 2020.				Población Beneficiaria	447,324 mujeres y 431,607 hombres				
NOMBRE DEL INDICADOR	Porcentaje de eventos de reforestación implementados				Variable a Medir	Eventos de reforestación				
MÉTODO CÁLCULO	(Cantidad de eventos de reforestación implementados/cantidad eventos de reforestación planeados)*100				Tipo de Fórmula	PORCENTAJE				
Datos del indicador	Tipo de Indicador	GESTIÓN		Línea Base		Evaluación < 30 Evaluación >= 30 y < 63 Evaluación >= 63	116			
	Dimensión a med	EFICACIA		Parámetros de Evaluación y Resultado Semaforzado						
	Unidad de medid	Eventos de reforestación implementados								
	Frecuencia de medición	TRIMESTRAL								
Datos presupuestales	Presupuesto aprobado	\$0.00		Medios de verificación	Reporte trimestral de avance de eventos de reforestación implementados					
	Presupuesto modificado	-\$5,593.45								
	Presupuesto pagado	\$333,927.94								
	Diferencia Real pagado vs. Presupuesto aprobado	-\$333,927.94	0%							
	Diferencia Real pagado vs. Presupuesto modificado	-\$339,521.39	-1.68%							Fuente de Financiamien
FECHA DE EVALUACIÓN	DESCRIPCIÓN DE LAS ACTIVIDADES EN ESTRICTA CORRELACIÓN A LA META Y AL MÉTODO DE CÁLCULO	DATOS INGRESADOS				TIPOS DE FÓRMULAS Y RESULTADOS				
		Numerador	Denominador (Meta)	Denominador anterior (Línea base)	Meta Integral para el efecto de evaluación	Índice	Tasa de Variación	Razón ó Promedio	Porcentaje (Cobertura, Focalización)	Porcentaje de avance
07/10/2020	En este periodo se llevaron a cabo 62 acciones de reforestación en el que se donaron 40, 284 árboles	62	100					116	116	
Tipo de Resultado	Detalle de Resultados por Periodo	Denominador (Metas 100%)			Concepto	Delegacione		Población Beneficiaria		
Real por Periodo	Mes 9 Septiembre	62				Planeado	Municipio de Querétaro	447,324 mujeres y 431,607 hombres		
Acumulad	TOTAL	116								
Observaciones					Real	Municipio de	447,324 mujeres y			
					Número de archivos:		1			

MONTES DIAZ GENARO


Nombre y firma del titular de la dependencia

Validación de la información

GESTIÓN PARA RESULTADOS
 MATRIZ DE INDICADORES Y RESULTADOS 2020
 Ficha Técnica y Evaluación por Indicador
 Coordinación de Gabinete

DEPENDENCIA	SECRETARÍA DE DESARROLLO SOSTENIBLE				ALINEACIÓN AL PMD						
PROGRAMA	Desarrollo Económico	CLAVE PMD COMPLETA 02.04.15.02.01			Eje	02.00.00.00					
		Ejercicio	2020		Programa	02.04.00.00					
		Periodo	202009		Línea de Acción	02.04.15.00					
NO. DE PROGRAMA	02040000		Fecha de Evaluación	07/10/2020		Componente	02.04.15.02				
					Actividad	02.04.15.02.01					
					NUE Componente	170.0000.00					
RESUMEN NARRATIVO	SEGUIMIENTO A LAS ACCIONES DE CUMPLIMIENTOS A LA NORMATIVIDAD AMBIENTAL (4.15)										
META CUANTITATIVA DESCRIPCIÓN	Atender el 100% de las denuncias recibidas				Meta cifras	100%					
META CUALITATIVA	Dar cumplimiento a la legislación ambiental vigente para el cuidado del medio ambiente				Población Beneficiaria	10000					
NOMBRE DEL INDICADOR	Porcentaje de denuncias ambientales atendidas				Variable a Medir	Actividades de inspección y vigilancia atendidas					
MÉTODO CÁLCULO	(cantidad de denuncias ambientales atendidas/cantidad de denuncias ambientales recibidas)*100				Tipo de Fórmula	PORCENTAJE					
Datos del indicador	Tipo de Indicador	GESTIÓN		Línea Base		Evaluación < 30 Evaluación >= 30 y < 63 Evaluación >= 63	50	●			
	Dimensión a med	EFICACIA		Parámetros de Evaluación y Resultado Semaforzado							
	Unidad de medid	Actividades de inspección y conservación del medio ambiente atendidas									
	Frecuencia de medición	TRIMESTRAL									
Datos presupuestales	Presupuesto aprobado			Medios de verificación	Reporte trimestral de avance de actividades de inspección y conservación del medio ambiente atendidas						
	Presupuesto modificado										
	Presupuesto pagado										
	Diferencia Real pagado vs. Presupuesto aprobado										
	Diferencia Real pagado vs. Presupuesto modificado			Fuente de Financiamien	Municipal						
FECHA DE EVALUACIÓN	DESCRIPCIÓN DE LAS ACTIVIDADES EN ESTRICTA CORRELACIÓN A LA META Y AL MÉTODO DE CÁLCULO	DATOS INGRESADOS				TIPOS DE FÓRMULAS Y RESULTADOS					
		Numerador	Denominador (Meta)	Denominador anterior (Línea base)	Meta Integral para el efecto de evaluación	Índice	Tasa de Variación	Razón ó Promedio	Porcentaje (Cobertura, Focalización)	Porcentaje de avance	
07/10/2020	En este periodo ingresaron 65 denuncias ciudadanas en materia ambiental, de las que se atendieron 37 denuncias ciudadanas en materia ambiental	37	65					50	50		
Tipo de Resultado	Detalle de Resultados por Periodo	Denominador (Metas 100%)			Concepto	Delegacione		Población Beneficiaria			
Real por Periodo	Mes 9 Septiembre	37	65		Planeado	Municipio de Querétaro		10000			
Acumulad	TOTAL	97	194								
Observaciones					Real	Municipio de		200			
					Número de archivos:		1				

GESTIÓN PARA RESULTADOS
MATRIZ DE INDICADORES Y RESULTADOS 2020
Ficha Técnica y Evaluación por Indicador
Coordinación de Gabinete


DEPENDENCIA	SECRETARÍA DE DESARROLLO SOSTENIBLE				ALINEACIÓN AL PMD					
PROGRAMA	Desarrollo Económico	CLAVE PMD COMPLETA			Eje	02.00.00.00				
		02.04.15.02.02			Programa	02.04.00.00				
		Ejercicio	2020		Línea de Acción	02.04.15.00				
		Periodo	202009		Componente	02.04.15.02				
NO. DE PROGRAMA	02040000		Fecha de Evaluación	07/10/2020						
RESUMEN NARRATIVO	EJECUCION DE LAS ACTIVIDADES DE EDUCACION AMBIENTAL (4.15)									
META CUANTITATIVA DESCRIPCIÓN	Realizar actividades o eventos para el cuidado y difusión del medio ambiente				Meta cifras	10				
META CUALITATIVA	Contribuir al reforzamiento de la cultura ambiental en los habitantes del Municipio de Querétaro				Población Beneficiaria	10000				
NOMBRE DEL INDICADOR	Porcentaje de actividades para el cuidado y ejecución del medio ambiente ejecutadas				Variable a Medir	Actividades para el cuidado y difusión del medio ambiente ejecu				
MÉTODO CÁLCULO	(Cantidad de actividades para el cuidado y difusión del medio ambiente ejecutas / Cantidad de actividades para el cuidado y difusión del medio ambiente planteadas)*100				Tipo de Fórmula	PORCENTAJE				
Datos del indicador	Tipo de Indicador	GESTIÓN		Línea Base		Evaluación < 30 Evaluación >= 30 y < 63 Evaluación >= 63	80			
	Dimensión a med	EFICACIA		Parámetros de						
	Unidad de medid	Actividades para el cuidado y difusión del medio ambiente ejecutadas		Evaluación y Resultado Semaforizado						
	Frecuencia de medición	TRIMESTRAL								
Datos presupuestales	Presupuesto aprobado			Medios de verificación		Reporte trimestral de avance de actividades para el cuidado y difusión del medio ambiente ejecutados				
	Presupuesto modificado									
	Presupuesto pagado									
	Diferencia Real pagado vs. Presupuesto aprobado									
	Diferencia Real pagado vs. Presupuesto modificado			Fuente de Financiamien	Municipal					
FECHA DE EVALUACIÓN	DESCRIPCIÓN DE LAS ACTIVIDADES EN ESTRICTA CORRELACIÓN A LA META Y AL MÉTODO DE CÁLCULO	DATOS INGRESADOS				TIPOS DE FÓRMULAS Y RESULTADOS				
		Numerador	Denominad or (Meta)	Denominado r (Año anterior Línea base)	Meta Integral para el efecto de evaluación	Índice	Tasa de Variación	Razón ó Promedio	Porcentaje (Cobertura, Focalización)	Porcentaje de avance
07/10/2020	Se inició la Certificación de Sostenibilidad en tu Escuela en colaboración con la Organización "EsOro, Creamos un mundo mejor", el cual está dirigido a instituciones educativas de nivel primaria. Sin embargo derivado de la situación actual de la pandem	4	10					80	80	
Tipo de Resultado	Detalle de Resultados por Periodo	Denominador (Metas 100%)			Concepto	Delegacione		Población Beneficiaria		
Real por Periodo	Mes 9 Septiembre	4				Planeado	Municipio de Querétaro		10000	
Acumulad	TOTAL	8								
Observaciones	Durante el primer trimestre del 2019 se elaboró a principios de la Administración (primer trimestre 2019), siendo este el que se utilizó para la elaboración del Programa de Gestión Ambiental y Cambio Climático. Asimismo, se cumplió con la promoción de una cultura ecológica y el uso de energías alternativas (paneles fotovoltaicos y calentadores solares para vivienda), con las acciones realizadas por la Secretaría de Administración (Instalación de 961 paneles solares en Centro Civico con un ahorro 33% del consumo de energía eléctrica) y la Secretaría de Desarrollo Humano y Social (Entrega de 2,000 c	Real	Municipio de				590			
		Número de archivos:					6			

MONTES DIAZ GENARO

Nombre y firma del titular de la dependencia

Validación de la información

GESTIÓN PARA RESULTADOS
 MATRIZ DE INDICADORES Y RESULTADOS 2020
 Ficha Técnica y Evaluación por Indicador
 Coordinación de Gabinete

DEPENDENCIA	SECRETARÍA DE DESARROLLO SOSTENIBLE				ALINEACIÓN AL PMD						
PROGRAMA	Desarrollo Económico	CLAVE PMD COMPLETA 02.04.15.02.03			Eje	02.00.00.00					
		Ejercicio	2020		Programa	02.04.00.00					
		Periodo	202009		Línea de Acción	02.04.15.00					
NO. DE PROGRAMA	02040000		Fecha de Evaluación	07/10/2020		Componente	02.04.15.02				
					Actividad	02.04.15.02.03					
					NUE Componente	170.0000.00					
RESUMEN NARRATIVO	SEGUIMIENTO A LAS ACCIONES DEL PROGRAMA DE ORDENAMIENTO ECOLOGICO LOCAL (4.15)										
META CUANTITATIVA DESCRIPCIÓN	Atender el 100% de las solicitudes para la limpieza de terreno y reubicación de arbolado					Meta cifras	100%				
META CUALITATIVA	Llevar a cabo un control de los árboles reubicados y la limpieza de terreno para la mitigación de los impactos ambientales generados por las mismas					Población Beneficiaria	447,324 mujeres y 431,607 hombres				
NOMBRE DEL INDICADOR	Porcentaje de dictámenes de limpieza de terreno y reubicación de arbolado emitidos					Variable a Medir	Dictámenes de limpieza de terreno y reubicación de arbolado				
MÉTODO CÁLCULO	(Cantidad de dictámenes de limpieza de terreno y reubicación de arbolado emitidos / Cantidad de solicitudes de limpieza de terreno y reubicación de arbolado ingresados)*100					Tipo de Fórmula	PORCENTAJE				
Datos del indicador	Tipo de Indicador	GESTIÓN			Línea Base		Evaluación < 30 Evaluación >= 30 y < 63 Evaluación >= 63	72.73			
	Dimensión a med	EFICACIA			Parámetros de Evaluación y Resultado Semaforzado						
	Unidad de medid	Dictámenes de limpieza de terreno y reubicación de arbolado emitidos									
	Frecuencia de medición	TRIMESTRAL									
Datos presupuestales	Presupuesto aprobado				Medios de verificación	Reporte trimestral de avance de dictámenes de limpieza de terreno y reubicación de arbolado emitidos					
	Presupuesto modificado										
	Presupuesto pagado										
	Diferencia Real pagado vs. Presupuesto aprobado										
	Diferencia Real pagado vs. Presupuesto modificado				Fuente de Financiamien	Municipal					
FECHA DE EVALUACIÓN	DESCRIPCIÓN DE LAS ACTIVIDADES EN ESTRICTA CORRELACIÓN A LA META Y AL MÉTODO DE CÁLCULO	DATOS INGRESADOS				TIPOS DE FÓRMULAS Y RESULTADOS					
		Numerador	Denominador (Meta)	Denominador anterior (Línea base)	Meta Integral para el efecto de evaluación	Índice	Tasa de Variación	Razón ó Promedio	Porcentaje (Cobertura, Focalización)	Porcentaje de avance	
07/10/2020	Ingresaron 26 solicitudes para limpieza de terrenos y reubicación de arbolado, de los cuales se emitieron 21 dictámenes de limpieza de terreno y reubicación de arbolado	21	26					72.73	72.73		
Tipo de Resultado	Detalle de Resultados por Periodo	Denominador (Metas 100%)			Concepto	Delegacione		Población Beneficiaria			
Real por Periodo	Mes 9 Septiembre	21	26		Planeado	Municipio de Querétaro	447,324 mujeres y 431,607 hombres				
Acumulad	TOTAL	40	55								
Observaciones						Real	Municipio de	84			
						Número de archivos:		1			

MONTES DIAZ GENARO

Nombre y firma del titular de la dependencia

Validación de la información