




GESTIÓN PARA RESULTADOS  
 MATRIZ DE INDICADORES Y RESULTADOS 2020  
 Ficha Técnica y Evaluación por Indicador  
 Coordinación de Gabinete

DEPENDENCIA	SECRETARÍA DE MOVILIDAD			ALINEACIÓN AL PMD						
PROGRAMA	Ciudad Ordenada	CLAVE PMD COMPLETA			Eje	02.00.00.00				
		02.03.01.01			Programa	02.03.00.00				
		Ejercicio	2020		Línea de Acción	02.03.01.00				
	Periodo	202003		Componente	02.03.01.01					
NO. DE PROGRAMA	02030000	Fecha de Evaluación	07/04/2020							
RESUMEN NARRATIVO	Transporte Sostenible Implementado									
META CUANTITATIVA DESCRIPCIÓN	Crear una aplicación integral a través de 4 fases para los padres de familia del Municipio de Querétaro. La construcción de dicho proyecto se compondrá de las siguientes fases: planeación, desarrollo, pruebas e implementación				Meta cifras	4				
META CUALITATIVA	Se creará una aplicación para el Transporte Escolar Gratuito, esto con la finalidad de los padres de familia puedan monitorear a sus hijos o hijas durante sus traslados y así tener la certeza de que van seguros.				Población Beneficiaria	447,324 mujeres y 431,607 hombres				
NOMBRE DEL INDICADOR	Porcentaje de avance de la Aplicación del Transporte Escolar				Variable a Medir	Fases de la creación de la aplicación del Transporte Escolar				
MÉTODO CÁLCULO	(fases realizadas de la Aplicación del Transporte Escolar/ fases planeadas de la Aplicación del Transporte Escolar)*100				Tipo de Fórmula	PORCENTAJE				
Datos del indicador	Tipo de Indicador	GESTIÓN		Línea Base		Evaluación < 10 Evaluación >= 10 y < 21 Evaluación >= 21	50			
	Dimensión a med	EFICACIA		Parámetros de Evaluación y Resultado Semaforzado						
	Unidad de medid	Porcentaje cumplido de la aplicación								
	Frecuencia de medición	TRIMESTRAL								
Datos presupuestales	Presupuesto aprobado	\$0.00		Medios de verificación	Reportes de seguimiento del desarrollo de la aplicación					
	Presupuesto modificado	\$861,416.95								
	Presupuesto pagado	\$11,854,200.91								
	Diferencia Real pagado vs. Presupuesto aprobado	-\$11,854,200.91	0%							
	Diferencia Real pagado vs. Presupuesto modificado	-\$10,992,783.96	7.27%							Fuente de Financiamien
FECHA DE EVALUACIÓN	DESCRIPCIÓN DE LAS ACTIVIDADES EN ESTRICTA CORRELACIÓN A LA META Y AL MÉTODO DE CÁLCULO	DATOS INGRESADOS				TIPOS DE FÓRMULAS Y RESULTADOS				
		Numerador	Denominador (Meta)	Denominador (Año anterior Línea base)	Meta Integral para el efecto de evaluación	Índice	Tasa de Variación	Razón ó Promedio	Porcentaje (Cobertura, Focalización)	Porcentaje de avance
07/04/2020	Se llevaron a cabo 2 de las 4 fases planeadas para la creación de la aplicación de Transporte Escolar Gratuito esto con la finalidad de que los padres de familia puedan monitorear a sus hijos o hijas durante sus traslados y así tener la certeza de	2	4					50	50	
Tipo de Resultado	Detalle de Resultados por Periodo	Denominador (Metas 100%)			Concepto	Delegacione		Población Beneficiaria		
Real por Periodo	Mes 3 Marzo	2				Planeado	Municipio de Querétaro	447,324 mujeres y 431,607 hombres		
Acumulad	TOTAL	2								
Observaciones					Real	Municipio de	447,324 mujeres y			
					Número de archivos:		2			


**GESTIÓN PARA RESULTADOS**  
**MATRIZ DE INDICADORES Y RESULTADOS 2020**  
 Ficha Técnica y Evaluación por Indicador  
 Coordinación de Gabinete

DEPENDENCIA	SECRETARÍA DE MOVILIDAD			ALINEACIÓN AL PMD						
PROGRAMA	Ciudad Ordenada	CLAVE PMD COMPLETA			Eje	02.00.00.00				
		02.03.01.01.01			Programa	02.03.00.00				
		Ejercicio	2020		Línea de Acción	02.03.01.00				
		Periodo	202003		Componente	02.03.01.01				
NO. DE PROGRAMA	02030000		Fecha de Evaluación	06/04/2020						
RESUMEN NARRATIVO	INCREMENTAR EL NUMERO DE BENEFICIARIOS DEL TRANSPORTE ESCOLAR GRATUITO (3.1)									
META CUANTITATIVA DESCRIPCIÓN	Registrar 1000 nuevos usuarios (niños y niñas) que utilizan el Transporte Escolar Gratuito				Meta cifras	1000				
META CUALITATIVA	Aumentar el numero de niños y niñas beneficiados por el Transporte Escolar Gratuito para así Lograr una transformación cultural, social y ecológica, por medio de este servicio, impactando en el día a día de la ciudadanía, disminuyendo el tráfico y los Padres de Familias beneficiarios de este Programa				Población Beneficiaria	1000				
NOMBRE DEL INDICADOR	Porcentaje de número de usuarios del Transporte Escolar Gratuito				Variable a Medir	Beneficiarios que utilizan el Transporte Escolar Gratuito				
MÉTODO CÁLCULO	(Número de usuarios nuevos registrados del Transporte Escolar Gratuito/ número de usuarios nuevos programados para Transporte Escolar Gratuito)*100				Tipo de Fórmula	PORCENTAJE				
Datos del indicador	Tipo de Indicador	GESTIÓN		Línea Base		Evaluación < 10 Evaluación >= 10 y < 21 Evaluación >= 21	19.1			
	Dimensión a med	EFICACIA		Parámetros de Evaluación y Resultado Semaforzado						
	Unidad de medid	Usuarios Nuevos								
	Frecuencia de medición	TRIMESTRAL								
Datos presupuestales	Presupuesto aprobado			Medios de verificación	Reporte oficial de usuarios nuevos registrados en el programa de Transporte Escolar Gratuito					
	Presupuesto modificado									
	Presupuesto pagado									
	Diferencia Real pagado vs. Presupuesto aprobado									
	Diferencia Real pagado vs. Presupuesto modificado			Fuente de Financiamien	Municipal					
FECHA DE EVALUACIÓN	DESCRIPCIÓN DE LAS ACTIVIDADES EN ESTRICTA CORRELACIÓN A LA META Y AL MÉTODO DE CÁLCULO	DATOS INGRESADOS				TIPOS DE FÓRMULAS Y RESULTADOS				
		Numerador	Denominador (Meta)	Denominador (Año anterior Línea base)	Meta Integral para el efecto de evaluación	Índice	Tasa de Variación	Razón ó Promedio	Porcentaje (Cobertura, Focalización)	Porcentaje de avance
06/04/2020	Se realizó la inscripción de 191 usuarios nuevos al Programa de Transporte Escolar Gratuito, el cual fue interrumpido de su operación normal por los acontecimientos del mundo en relación con el Covid-19	191	1000					19.1	19.1	
Tipo de Resultado	Detalle de Resultados por Periodo	Denominador (Metas 100%)			Concepto	Delegacione		Población Beneficiaria		
Real por Periodo	Mes 3 Marzo	191				Planeado	Municipio de Querétaro		1000	
Acumulad	TOTAL	191					Real	Municipio de		1000
Observaciones					Número de archivos:		2			


**GESTIÓN PARA RESULTADOS**  
**MATRIZ DE INDICADORES Y RESULTADOS 2020**  
 Ficha Técnica y Evaluación por Indicador  
 Coordinación de Gabinete

DEPENDENCIA	SECRETARÍA DE MOVILIDAD			ALINEACIÓN AL PMD						
PROGRAMA	Ciudad Ordenada	CLAVE PMD COMPLETA			Eje	02.00.00.00				
		02.03.01.01.02			Programa	02.03.00.00				
		Ejercicio	2020		Línea de Acción	02.03.01.00				
		Periodo	202003		Componente	02.03.01.01				
NO. DE PROGRAMA	02030000		Fecha de Evaluación	06/04/2020						
RESUMEN NARRATIVO	TRASLADAR BENEFICIARIOS DEL TRANSPORTE ESCOLAR GRATUITO (3.1)									
META CUANTITATIVA DESCRIPCIÓN	Realizar 2,632,018 traslados en el programa Transporte Escolar Gratuito				Meta cifras	2632018				
META CUALITATIVA	Aumentar el numero de traslados realizados por el Transporte Escolar Gratuito para así Lograr una transformación cultural, social y ecológica, por medio de este servicio, impactando en el día a día de la ciudadanía, disminuyendo el tráfico y los Padres de Familias beneficiarios de este Programa rea				Población Beneficiaria	6427				
NOMBRE DEL INDICADOR	Porcentaje de Traslados de usuarios, realizados en el programa Transporte Escolar Gratuito				Variable a Medir	Traslados de usuarios en el programa Transporte Escolar Grat				
MÉTODO CÁLCULO	(Cantidad de traslados realizados en el programa Transporte Escolar Gratuito / Cantidad de traslados programados en el programa Transporte Escolar Gratuito)*100				Tipo de Fórmula	PORCENTAJE				
Datos del indicador	Tipo de Indicador	GESTIÓN		Linea Base		Evaluación < 10 Evaluación >= 10 y < 21 Evaluación >= 21	17.31			
	Dimensión a med	EFICACIA		Parámetros de Evaluación y Resultado Semaforizado						
	Unidad de medid	Traslados								
	Frecuencia de medición	TRIMESTRAL								
Datos presupuestales	Presupuesto aprobado			Medios de verificación	Reporte oficial de traslados en el programa Transporte Escolar Gratuito					
	Presupuesto modificado									
	Presupuesto pagado									
	Diferencia Real pagado vs. Presupuesto aprobado									
	Diferencia Real pagado vs. Presupuesto modificado			Fuente de Financiamien	Municipal					
FECHA DE EVALUACIÓN	DESCRIPCIÓN DE LAS ACTIVIDADES EN ESTRICTA CORRELACIÓN A LA META Y AL MÉTODO DE CÁLCULO	DATOS INGRESADOS				TIPOS DE FÓRMULAS Y RESULTADOS				
		Numerador	Denominador (Meta)	Denominador (Año anterior Linea base)	Meta Integral para el efecto de evaluación	Índice	Tasa de Variación	Razón ó Promedio	Porcentaje (Cobertura, Focalización)	Porcentaje de avance
06/04/2020	Se realizarón 455,617 viajes de estudiantes beneficiados con el programa Transporte Escolar Gratuito, mismo que apoya directamente a la seguridad, economía de los mismos y permite mejorar la movilidad en zonas escolares.	455617	2632018					17.31	17.31	
Tipo de Resultado	Detalle de Resultados por Periodo	Denominador (Metas 100%)			Concepto	Delegacione		Población Beneficiaria		
Real por Periodo	Mes 3 Marzo	455617			Planeado	Municipio de Querétaro		6427		
Acumulad	TOTAL	455617				Municipio de		6427		
Observaciones					Real	Municipio de		6427		
					Número de archivos:		2			


**GESTIÓN PARA RESULTADOS**  
**MATRIZ DE INDICADORES Y RESULTADOS 2020**  
 Ficha Técnica y Evaluación por Indicador  
 Coordinación de Gabinete

DEPENDENCIA	SECRETARÍA DE MOVILIDAD			ALINEACIÓN AL PMD						
PROGRAMA	Ciudad Ordenada	CLAVE PMD COMPLETA			Eje	02.00.00.00				
		02.03.01.01.03			Programa	02.03.00.00				
		Ejercicio	2020		Línea de Acción	02.03.01.00				
		Periodo	202003		Componente	02.03.01.01				
NO. DE PROGRAMA	02030000		Fecha de Evaluación	06/04/2020						
RESUMEN NARRATIVO	INCREMENTAR EL NUMERO DE BENEFICIARIOS DEL TRANSPORTE UNIVERSITARIO GRATUITO (3.1)									
META CUANTITATIVA DESCRIPCIÓN	Registrar 500 nuevos usuarios en el programa (universitarios y universitarias) que utilizan el Transporte Universitario Gratuito				Meta cifras	500				
META CUALITATIVA	Aumentar la cantidad de universitarios y universitarias que utilizan el Transporte Universitario Gratuito al ser una opción segura y cómoda para los alumnos de Universidad y preparatoria, así como empleados de los centros universitarios del Municipio de Querétaro				Población Beneficiaria	500				
NOMBRE DEL INDICADOR	Porcentaje de número de usuarios del Transporte Universitario Gratuito				Variable a Medir	Usuarios nuevos que utilizan el Transporte Universitario Gratuito				
MÉTODO CÁLCULO	(Número de usuarios nuevos registrados del Transporte Universitario Gratuito/ número de usuarios nuevos programados del Transporte Universitario Gratuito)*100				Tipo de Fórmula	PORCENTAJE				
Datos del indicador	Tipo de Indicador	GESTIÓN		Línea Base		Evaluación < 10 Evaluación >= 10 y < 21 Evaluación >= 21	125			
	Dimensión a med	EFICACIA		Parámetros de Evaluación y Resultado Semaforzado						
	Unidad de medid	Nuevos Usuarios								
	Frecuencia de medición	TRIMESTRAL								
Datos presupuestales	Presupuesto aprobado			Medios de verificación	Reporte oficial de beneficiarios nuevos inscritos al programa de Transporte Escolar Universitario					
	Presupuesto modificado									
	Presupuesto pagado									
	Diferencia Real pagado vs. Presupuesto aprobado									
	Diferencia Real pagado vs. Presupuesto modificado			Fuente de Financiamien	Municipal					
FECHA DE EVALUACIÓN	DESCRIPCIÓN DE LAS ACTIVIDADES EN ESTRICTA CORRELACIÓN A LA META Y AL MÉTODO DE CÁLCULO	DATOS INGRESADOS				TIPOS DE FÓRMULAS Y RESULTADOS				
		Numerador	Denominador (Meta)	Denominador (Año anterior Línea base)	Meta Integral para el efecto de evaluación	Índice	Tasa de Variación	Razón ó Promedio	Porcentaje (Cobertura, Focalización)	Porcentaje de avance
06/04/2020	Se registraron 887 nuevos usuarios en el Transporte Universitario Gratuito en beneficio de la movilidad y seguridad de los estudiantes del Municipio de Querétaro.	887	500					125	125	
Tipo de Resultado	Detalle de Resultados por Periodo	Denominador (Metas 100%)			Concepto	Delegacione		Población Beneficiaria		
Real por Periodo	Mes 3 Marzo	887			Planeado	Municipio de Querétaro		500		
Acumulad	TOTAL	887								
Observaciones					Real	Municipio de		500		
					Número de archivos:		2			


GESTIÓN PARA RESULTADOS  
 MATRIZ DE INDICADORES Y RESULTADOS 2020  
 Ficha Técnica y Evaluación por Indicador  
 Coordinación de Gabinete

DEPENDENCIA	SECRETARÍA DE MOVILIDAD			ALINEACIÓN AL PMD						
PROGRAMA	Ciudad Ordenada	CLAVE PMD COMPLETA 02.03.01.01.04			Eje	02.00.00.00				
		Ejercicio	2020		Programa	02.03.00.00				
		Periodo	202003		Línea de Acción	02.03.01.00				
NO. DE PROGRAMA	02030000		Fecha de Evaluación	06/04/2020		Componente	02.03.01.01			
					Actividad	02.03.01.01.04				
					NUE Componente	430.0000.00				
RESUMEN NARRATIVO	TRASLADAR DE BENEFICIARIOS DEL TRANSPORTE UNIVERSITARIO GRATUITO (3.1)									
META CUANTITATIVA DESCRIPCIÓN	Realizar 110,000 traslados en el programa Transporte Universitario Gratuito				Meta cifras	110000				
META CUALITATIVA	Realizar el traslado de universitarios y universitarias dentro del programa Transporte Universitario Gratuito para ser una opción segura y cómoda para los alumnos de Universidad y preparatoria, así como empleados de los centros universitarios del Municipio de Querétaro				Población Beneficiaria	2474				
NOMBRE DEL INDICADOR	Porcentaje de traslados realizados en el programa Transporte Universitario Gratuito				Variable a Medir	Beneficiarios en el programa Transporte Universitario Gratuito				
MÉTODO CÁLCULO	(Cantidad de traslados realizados en el programa Transporte Universitario Gratuito/ Cantidad de traslados programados en el programa Transporte Universitario Gratuito)*100				Tipo de Fórmula	PORCENTAJE				
Datos del indicador	Tipo de Indicador	GESTIÓN		Línea Base		Evaluación < 10 Evaluación >= 10 y < 21 Evaluación >= 21	16.93			
	Dimensión a med	EFICACIA		Parámetros de Evaluación y Resultado Semaforizado						
	Unidad de medid	Traslados								
	Frecuencia de medición	TRIMESTRAL								
Datos presupuestales	Presupuesto aprobado			Medios de verificación	Reporte oficial de traslados en el programa Transporte Universitario Gratuito					
	Presupuesto modificado									
	Presupuesto pagado									
	Diferencia Real pagado vs. Presupuesto aprobado									
	Diferencia Real pagado vs. Presupuesto modificado			Fuente de Financiamien	Municipal					
FECHA DE EVALUACIÓN	DESCRIPCIÓN DE LAS ACTIVIDADES EN ESTRICTA CORRELACIÓN A LA META Y AL MÉTODO DE CÁLCULO	DATOS INGRESADOS				TIPOS DE FÓRMULAS Y RESULTADOS				
		Numerador	Denominador (Meta)	Denominador (Año anterior Línea base)	Meta Integral para el efecto de evaluación	Índice	Tasa de Variación	Razón ó Promedio	Porcentaje (Cobertura, Focalización)	Porcentaje de avance
06/04/2020	Se realizarán 18,628 traslados de los usuarios del programa de Transporte Universitario Gratuito en beneficio de la movilidad y de los estudiantes beneficiados por el mismo.	18628	110000					16.93	16.93	
Tipo de Resultado	Detalle de Resultados por Periodo		Denominador (Metas 100%)		Concepto	Delegacione		Población Beneficiaria		
Real por Periodo	Mes 3 Marzo	18628			Planeado	Municipio de Querétaro		2474		
Acumulad	TOTAL	18628								
Observaciones					Real	Municipio de		2474		
						Número de archivos:		2		


**GESTIÓN PARA RESULTADOS**  
**MATRIZ DE INDICADORES Y RESULTADOS 2020**  
Ficha Técnica y Evaluación por Indicador  
Coordinación de Gabinete

DEPENDENCIA	SECRETARÍA DE MOVILIDAD				ALINEACIÓN AL PMD						
PROGRAMA	Ciudad Ordenada	CLAVE PMD COMPLETA 02.03.01.01.05			Eje	02.00.00.00					
		Ejercicio	2020		Programa	02.03.00.00					
		Periodo	202003		Línea de Acción	02.03.01.00					
NO. DE PROGRAMA	02030000		Fecha de Evaluación	06/04/2020		Componente	02.03.01.01				
					Actividad	02.03.01.01.05					
					NUE Componente	430.0000.00					
RESUMEN NARRATIVO	IMPLEMENTACION LINEAS DE TRANSPORTE ESCOLAR GRATUITO PARA PREPARATORIAS (3.1)										
META CUANTITATIVA DESCRIPCIÓN	Implementar 5 Líneas para el Transporte Escolar Gratuito para Preparatorias					Meta cifras	5				
META CUALITATIVA	Desarrollar nuevas líneas de transporte para el traslado de alumnas y alumnos de preparatoria, para así lograr una transformación cultural, socia y ecológica.					Población Beneficiaria	5				
NOMBRE DEL INDICADOR	Porcentaje de líneas de transporte para preparatorias implementadas					Variable a Medir	Líneas de Transporte implementadas				
MÉTODO CÁLCULO	(numero de líneas de transporte para preparatorias implementadas/ número de líneas de transporte para preparatorias programadas)*100					Tipo de Fórmula	PORCENTAJE				
Datos del indicador	Tipo de Indicador	GESTIÓN		Línea Base		Evaluación < 10 Evaluación >= 10 y < 21 Evaluación >= 21	0				
	Dimensión a med	EFICACIA		Parámetros de Evaluación y Resultado Semaforizado							
	Unidad de medid	Rutas implementadas									
	Frecuencia de medición	TRIMESTRAL									
Datos presupuestales	Presupuesto aprobado			Medios de verificación		Reporte de mapa de ruta autorizado					
	Presupuesto modificado										
	Presupuesto pagado										
	Diferencia Real pagado vs. Presupuesto aprobado										
	Diferencia Real pagado vs. Presupuesto modificado			Fuente de Financiamien	Municipal						
FECHA DE EVALUACIÓN	DESCRIPCIÓN DE LAS ACTIVIDADES EN ESTRICTA CORRELACIÓN A LA META Y AL MÉTODO DE CÁLCULO	DATOS INGRESADOS				TIPOS DE FÓRMULAS Y RESULTADOS					
		Numerador	Denominador (Meta)	Denominador (Año anterior Línea base)	Meta Integral para el efecto de evaluación	Índice	Tasa de Variación	Razón ó Promedio	Porcentaje (Cobertura, Focalización)	Porcentaje de avance	
06/04/2020	Se realizó un análisis de origen destino de los alumnos que serán beneficiados por el programa de transporte para preparatorias a fin de implementar las líneas en las que se movera el mismo, las cuales no se pudieron llevar a cabo por cuestiones que vive el mun	0	5					0	0		
Tipo de Resultado	Detalle de Resultados por Periodo	Denominador (Metas 100%)			Concepto	Delegacione		Población Beneficiaria			
Real por Periodo	Mes 3 Marzo	0				Planeado	Municipio de Querétaro		5		
Acumulad	TOTAL	0					Municipio de		0		
Observaciones						Real	Municipio de		0		
						Número de archivos:		1			


**GESTIÓN PARA RESULTADOS**  
**MATRIZ DE INDICADORES Y RESULTADOS 2020**  
 Ficha Técnica y Evaluación por Indicador  
 Coordinación de Gabinete

DEPENDENCIA	SECRETARÍA DE MOVILIDAD			ALINEACIÓN AL PMD									
PROGRAMA	Ciudad Ordenada	CLAVE PMD COMPLETA 02.03.01.01.06			Eje	02.00.00.00							
		Ejercicio	2020		Programa	02.03.00.00							
		Periodo	202003		Línea de Acción	02.03.01.00							
NO. DE PROGRAMA	02030000		Fecha de Evaluación	06/04/2020		Componente	02.03.01.01						
					Actividad	02.03.01.01.06							
					NUE Componente	430.0000.00							
RESUMEN NARRATIVO	IMPLEMENTACION EL TRANSPORTE ESCOLAR GENERALIZADO (3.7)												
META CUANTITATIVA DESCRIPCIÓN	Registrar 1000 nuevos usuarios (niños y niñas) que utilizan el Transporte Escolar Generalizado				Meta cifras	1000							
META CUALITATIVA	Aumentar el numero de niños y niñas beneficiados por el Transporte Escolar Gratuito para así Lograr una transformación cultural, social y ecológica, por medio de este servicio, impactando en el día a día de la ciudadanía, disminuyendo el tráfico y los Padres de Familias beneficiarios de este Programa				Población Beneficiaria	1000							
NOMBRE DEL INDICADOR	Porcentaje de número de usuarios del Transporte Escolar Generalizado				Variable a Medir	Usuarios del Transporte Escolar Generalizado							
MÉTODO CÁLCULO	(Número de usuarios nuevos del Transporte Escolar Generalizado, registrados/ número de usuarios nuevos del Transporte Escolar Generalizado, programadas)*100				Tipo de Fórmula	PORCENTAJE							
Datos del indicador	Tipo de Indicador	GESTIÓN		Línea Base		Evaluación < 10 Evaluación >= 10 y < 21 Evaluación >= 21	0						
	Dimensión a med	EFICACIA		Parámetros de Evaluación y Resultado Semaforizado									
	Unidad de medid	Usuarios Nuevos											
	Frecuencia de medición	TRIMESTRAL											
Datos presupuestales	Presupuesto aprobado			Medios de verificación		Reporte oficial de usuarios nuevos del Transporte Escolar Generalizado							
	Presupuesto modificado												
	Presupuesto pagado												
	Diferencia Real pagado vs. Presupuesto aprobado			Fuente de Financiamien						Municipal			
	Diferencia Real pagado vs. Presupuesto modificado												
FECHA DE EVALUACIÓN	DESCRIPCIÓN DE LAS ACTIVIDADES EN ESTRICTA CORRELACIÓN A LA META Y AL MÉTODO DE CÁLCULO		DATOS INGRESADOS			TIPOS DE FÓRMULAS Y RESULTADOS							
			Numerador	Denominador (Meta)	Denominador (Año anterior Línea base)	Meta Integral para el efecto de evaluación	Índice	Tasa de Variación	Razón ó Promedio	Porcentaje (Cobertura, Focalización)	Porcentaje de avance		
06/04/2020	No se tuvo registro de usuarios nuevos este trimestre debido a que la situación por la que esta pasando el municipio y el país en tema del Covid-19, los trabajos de dicho programa con las escuelas involucradas tuvo que ser pospuesto.		0	1000					0	0			
Tipo de Resultado	Detalle de Resultados por Periodo		Denominador (Metas 100%)			Concepto	Delegacione		Población Beneficiaria				
Real por Periodo	Mes 3 Marzo		0				Planeado	Municipio de Querétaro		1000			
Acumulad	TOTAL		0					Municipio de		1000			
Observaciones						Real	Municipio de		1000				
						Número de archivos:		1					


GESTIÓN PARA RESULTADOS  
 MATRIZ DE INDICADORES Y RESULTADOS 2020  
 Ficha Técnica y Evaluación por Indicador  
 Coordinación de Gabinete

DEPENDENCIA	SECRETARÍA DE MOVILIDAD				ALINEACIÓN AL PMD					
PROGRAMA	Ciudad Ordenada	CLAVE PMD COMPLETA			Eje	02.00.00.00				
		02.03.01.01.07			Programa	02.03.00.00				
		Ejercicio	2020		Línea de Acción	02.03.01.00				
		Periodo	202003		Componente	02.03.01.01				
NO. DE PROGRAMA	02030000		Fecha de Evaluación	06/04/2020						
RESUMEN NARRATIVO	IMPLEMENTACION PLATICAS Y TALLERES EN ESCUELAS PROMOTORAS DE LA MOVILIDAD SOSTENIBLE (3.1)									
META CUANTITATIVA DESCRIPCIÓN	Realizar capacitaciones y talleres para hacer un alcance de 7000 alumnas, alumnos y padres de familia de las escuelas de nivel primaria y secundaria, del Municipio de Querétaro, para incentivar una movilidad sostenible				Meta cifras	7000				
META CUALITATIVA	Ampliar el panorama de 7000 estudiantes de primaria y secundaria con capacitaciones y talleres con respecto a las alternativas de movilidad y hacer un cambio en la cultura de la movilidad en la población escolar del Municipio de Querétaro.				Población Beneficiaria	447,324 mujeres y 431,607 hombres				
NOMBRE DEL INDICADOR	Porcentaje de Alumnos , alumnas y padres de familia con asistencia a las platicas y talleres del Programa Escuelas Promotoras de la Movilidad Sostenible				Variable a Medir	Asistentes de las pláticas y talleres impartidos				
MÉTODO CÁLCULO	(Cantidad de Alumnos, alumnas y padres de familia registrados con asistencia a las platicas y talleres del Programa Escuelas Promotoras de la Movilidad Sostenible / Cantidad de Alumnos, alumnas y padres de familia programados a las platicas y talleres del Programa Escuelas Promotoras				Tipo de Fórmula	PORCENTAJE				
Datos del indicador	Tipo de Indicador	GESTIÓN		Línea Base		Evaluación < 10 Evaluación >= 10 y < 21 Evaluación >= 21	18.26			
	Dimensión a med	EFICACIA		Parámetros de Evaluación y Resultado Semaforizado						
	Unidad de medid	Porcentaje de Alumnos , alumnas y padres de familia capacitados								
	Frecuencia de medición	TRIMESTRAL								
Datos presupuestales	Presupuesto aprobado			Medios de verificación		Listas de asistencia a capacitaciones				
	Presupuesto modificado									
	Presupuesto pagado									
	Diferencia Real pagado vs. Presupuesto aprobado									
	Diferencia Real pagado vs. Presupuesto modificado			Fuente de Financiamien	Municipal					
FECHA DE EVALUACIÓN	DESCRIPCIÓN DE LAS ACTIVIDADES EN ESTRICTA CORRELACIÓN A LA META Y AL MÉTODO DE CÁLCULO	DATOS INGRESADOS				TIPOS DE FÓRMULAS Y RESULTADOS				
		Numerador	Denominador (Meta)	Denominador (Año anterior Línea base)	Meta Integral para el efecto de evaluación	Índice	Tasa de Variación	Razón ó Promedio	Porcentaje (Cobertura, Focalización)	Porcentaje de avance
06/04/2020	Se realizarón 1,278 platicas y talleres a alumnos de diferentes escuelas y grados escolares en beneficio de la cultura vial así como a padres de familia em apoyo de la movilidad en zonas escolares.	1278	7000					18.26	18.26	
Tipo de Resultado	Detalle de Resultados por Periodo			Denominador (Metas 100%)		Concepto	Delegacione		Población Beneficiaria	
Real por Periodo	Mes 3 Marzo	1278			Planeado	Municipio de Querétaro	447,324 mujeres y 431,607 hombres			
Acumulad	TOTAL	1278					Real	Municipio de	1278	
Observaciones						Número de archivos:		1		


**GESTIÓN PARA RESULTADOS**  
**MATRIZ DE INDICADORES Y RESULTADOS 2020**  
 Ficha Técnica y Evaluación por Indicador  
 Coordinación de Gabinete

DEPENDENCIA	SECRETARÍA DE MOVILIDAD			ALINEACIÓN AL PMD						
PROGRAMA	Ciudad Ordenada	CLAVE PMD COMPLETA 02.03.01.01.08			Eje	02.00.00.00				
		Ejercicio	2020		Programa	02.03.00.00				
		Periodo	202003		Línea de Acción	02.03.01.00				
NO. DE PROGRAMA	02030000	Fecha de Evaluación	06/04/2020		Componente	02.03.01.01				
					Actividad	02.03.01.01.08				
					NUE Componente	430.0000.00				
RESUMEN NARRATIVO	IMPLEMENTACION CAMPANA DE CULTURA VIAL (3.1)									
META CUANTITATIVA DESCRIPCIÓN	Activar a través de 3 fases una campaña de cultura de cortesía y seguridad vial para todos los habitantes del municipio, que permita difundir sus derechos y obligaciones al momento de transitar por la calle. Esta se compondrá de las siguientes fases: Planeación, desarrollo e implementación				Meta cifras	3				
META CUALITATIVA	Reducir el tráfico en la ciudad, desinformación del conocimiento de medios alternativos al automóvil para desplazarse, reducir los hechos de tránsito, el desconocimiento de la responsabilidad que cada usuario de la vía tiene (peatones, ciclistas, automovilistas) al desplazarse,				Población Beneficiaria	447,324 mujeres y 431,607 hombres				
NOMBRE DEL INDICADOR	Porcentaje fases realizadas de la campaña cultura vial				Variable a Medir	Fases de la campaña de cultura vial				
MÉTODO CÁLCULO	(fases realizadas de la campaña cultura vial/ fases completadas de la campaña cultura vial)*100				Tipo de Fórmula	PORCENTAJE				
Datos del indicador	Tipo de Indicador	GESTIÓN		Línea Base		Evaluación < 10 Evaluación >= 10 y < 21 Evaluación >= 21	23.33			
	Dimensión a med	EFICACIA		Parámetros de Evaluación y Resultado Semaforizado						
	Unidad de medid	Porcentaje cumplido de las fases de la campaña								
	Frecuencia de medición	TRIMESTRAL								
Datos presupuestales	Presupuesto aprobado			Medios de verificación		Reporte semanal de avance de la campaña				
	Presupuesto modificado									
	Presupuesto pagado									
	Diferencia Real pagado vs. Presupuesto aprobado									
	Diferencia Real pagado vs. Presupuesto modificado			Fuente de Financiamien						Municipal
FECHA DE EVALUACIÓN	DESCRIPCIÓN DE LAS ACTIVIDADES EN ESTRICTA CORRELACIÓN A LA META Y AL MÉTODO DE CÁLCULO	DATOS INGRESADOS				TIPOS DE FÓRMULAS Y RESULTADOS				
		Numerador	Denominador (Meta)	Denominador (Año anterior Línea base)	Meta Integral para el efecto de evaluación	Índice	Tasa de Variación	Razón ó Promedio	Porcentaje (Cobertura, Focalización)	Porcentaje de avance
06/04/2020	Se realizo un avance del 70% en la campaña de cultura vial en beneficio de la movilidad del municipio de Querétaro.	.7	3					23.33	23.33	
Tipo de Resultado	Detalle de Resultados por Periodo	Denominador (Metas 100%)			Concepto	Delegacione		Población Beneficiaria		
Real por Periodo	Mes 3 Marzo	.7			Planeado	Municipio de Querétaro	447,324 mujeres y 431,607 hombres			
Acumulad	TOTAL	.7								
Observaciones		Real	Municipio de		447,324 mujeres y					
		Número de archivos:		1						


**GESTIÓN PARA RESULTADOS**  
**MATRIZ DE INDICADORES Y RESULTADOS 2020**  
Ficha Técnica y Evaluación por Indicador  
Coordinación de Gabinete

DEPENDENCIA	SECRETARÍA DE MOVILIDAD			ALINEACIÓN AL PMD						
PROGRAMA	Ciudad Ordenada	CLAVE PMD COMPLETA 02.03.01.01.09			Eje	02.00.00.00				
		Ejercicio	2020		Programa	02.03.00.00				
		Periodo	202003		Línea de Acción	02.03.01.00				
NO. DE PROGRAMA	02030000	Fecha de Evaluación	06/04/2020		Componente	02.03.01.01				
					Actividad	02.03.01.01.09				
					NUE Componente	430.0000.00				
RESUMEN NARRATIVO	INCREMENTAR NUMERO DE USUARIOS DE BICICLETAS PUBLICAS QROBICI: MECANICAS (3.3)									
META CUANTITATIVA DESCRIPCIÓN	Incrementar a 12,000 el número de usuarios en el programa de Bicicletas Públicas Qrobici: Mecánicas				Meta cifras	12000				
META CUALITATIVA	Aumentar el numero de usuarios, mujeres y hombres, del programa de Bicicletas Públicas Qrobici: Mecánicas para disminuir el uso de transportes motorizados y poder mitigar el tráfico, en beneficio de la movilidad del Municipio.				Población Beneficiaria	447,324 mujeres y 431,607 hombres				
NOMBRE DEL INDICADOR	Porcentaje de Usuarios inscritos en el programa de Bicicletas Públicas Qrobici: Mecánicas				Variable a Medir	Usuarios inscritos nuevos en el programa Qrobicimod				
MÉTODO CÁLCULO	(usuarios nuevos inscritos en el programa de Bicicletas Públicas Qrobici: Mecánicas / usuarios nuevos pretendidos en el programa de Bicicletas Públicas Qrobici: Mecánicas)*100				Tipo de Fórmula	PORCENTAJE				
Datos del indicador	Tipo de Indicador	GESTIÓN		Linea Base		Evaluación < 10 Evaluación >= 10 y < 21 Evaluación >= 21	12.2			
	Dimensión a med	EFICACIA		Parámetros de Evaluación y Resultado Semaforizado						
	Unidad de medid	Usuarios nuevos inscritos								
	Frecuencia de medición	TRIMESTRAL								
Datos presupuestales	Presupuesto aprobado			Medios de verificación	Reporte de usuarios en el sistema de Bicicletas Públicas Qrobici: Mecánicas					
	Presupuesto modificado									
	Presupuesto pagado									
	Diferencia Real pagado vs. Presupuesto aprobado									
	Diferencia Real pagado vs. Presupuesto modificado			Fuente de Financiamien	Municipal					
FECHA DE EVALUACIÓN	DESCRIPCIÓN DE LAS ACTIVIDADES EN ESTRICTA CORRELACIÓN A LA META Y AL MÉTODO DE CÁLCULO	DATOS INGRESADOS				TIPOS DE FÓRMULAS Y RESULTADOS				
		Numerador	Denominador (Meta)	Denominador (Año anterior Linea base)	Meta Integral para el efecto de evaluación	Índice	Tasa de Variación	Razón ó Promedio	Porcentaje (Cobertura, Focalización)	Porcentaje de avance
06/04/2020	Se realizó el registro de 1,464 usuarios nuevos en el programa de Bicicletas Públicas Qrobici: Mecánicas como medio alternativo de transporte para beneficio de la movilidad del Municipio de Querétaro.	1464	12000					12.2	12.2	
Tipo de Resultado	Detalle de Resultados por Periodo		Denominador (Metas 100%)		Concepto	Delegacione		Población Beneficiaria		
Real por Periodo	Mes 3 Marzo	1464			Planeado	Municipio de Querétaro		447,324 mujeres y 431,607 hombres		
Acumulad	TOTAL	1464				Real	Municipio de		1464	
Observaciones					Número de archivos:		1			


**GESTIÓN PARA RESULTADOS**  
**MATRIZ DE INDICADORES Y RESULTADOS 2020**  
 Ficha Técnica y Evaluación por Indicador  
 Coordinación de Gabinete

DEPENDENCIA	SECRETARÍA DE MOVILIDAD			ALINEACIÓN AL PMD						
PROGRAMA	Ciudad Ordenada	CLAVE PMD COMPLETA 02.03.01.01.10			Eje	02.00.00.00				
		Ejercicio	2020		Programa	02.03.00.00				
		Periodo	202003		Línea de Acción	02.03.01.00				
NO. DE PROGRAMA	02030000	Fecha de Evaluación	06/04/2020		Componente	02.03.01.01				
					Actividad	02.03.01.01.10				
					NUE Componente	430.0000.00				
RESUMEN NARRATIVO	INCREMENTAR NUMERO DE USUARIOS DE BICICLETAS PUBLICAS QROBICI: ELECTRICAS (3.3)									
META CUANTITATIVA DESCRIPCIÓN	Incrementar a 8,000 el número de usuarios en el programa de Bicicletas Públicas Qrobici: Eléctricas				Meta cifras	8000				
META CUALITATIVA	Aumentar el numero de usuarios, mujeres y hombres del programa de Bicicletas Públicas Qrobici: Eléctricas para disminuir el uso de transportes motorizados y poder mitigar el tráfico, en beneficio de la movilidad del Municipio.				Población Beneficiaria	447,324 mujeres y 431,607 hombres				
NOMBRE DEL INDICADOR	Porcentaje de Usuarios inscritos en el programa de Bicicletas Públicas Qrobici: Eléctricas				Variable a Medir	Usuarios inscritos nuevos en el programa Qrobicimod				
MÉTODO CÁLCULO	(usuarios nuevos inscritos en el programa de Bicicletas Públicas Qrobici: Eléctricas / usuarios nuevos pretendidos en el programa de Bicicletas Públicas Qrobici: Eléctricas)*100				Tipo de Fórmula	PORCENTAJE				
Datos del indicador	Tipo de Indicador	GESTIÓN		Línea Base		Evaluación < 10 Evaluación >= 10 y < 21 Evaluación >= 21	20.18			
	Dimensión a med	EFICACIA		Parámetros de Evaluación y Resultado Semaforzado						
	Unidad de medid	Usuarios nuevos inscritos								
	Frecuencia de medición	TRIMESTRAL								
Datos presupuestales	Presupuesto aprobado			Medios de verificación	Reporte de usuarios en el sistema de Bicicletas Públicas Qrobici: Eléctricas					
	Presupuesto modificado									
	Presupuesto pagado									
	Diferencia Real pagado vs. Presupuesto aprobado									
	Diferencia Real pagado vs. Presupuesto modificado			Fuente de Financiamien	Municipal					
FECHA DE EVALUACIÓN	DESCRIPCIÓN DE LAS ACTIVIDADES EN ESTRICTA CORRELACIÓN A LA META Y AL MÉTODO DE CÁLCULO	DATOS INGRESADOS				TIPOS DE FÓRMULAS Y RESULTADOS				
		Numerador	Denominador (Meta)	Denominador anterior (Línea base)	Meta Integral para el efecto de evaluación	Índice	Tasa de Variación	Razón ó Promedio	Porcentaje (Cobertura, Focalización)	Porcentaje de avance
06/04/2020	Se realizó la inscripción de 1,614 nuevos usuarios al programa de Bicicletas Públicas Qrobici: Eléctricas mismo que nos da un medio alternativo de transporte en beneficio de la movilidad para la ciudadanía del municipio de Querétaro	1614	8000					20.18	20.18	
Tipo de Resultado	Detalle de Resultados por Periodo		Denominador (Metas 100%)		Concepto	Delegacione		Población Beneficiaria		
Real por Periodo	Mes 3 Marzo	1614			Planeado	Municipio de Querétaro		447,324 mujeres y 431,607 hombres		
Acumulad	TOTAL	1614				Real	Municipio de		1614	
Observaciones					Número de archivos:		1			


GESTIÓN PARA RESULTADOS  
 MATRIZ DE INDICADORES Y RESULTADOS 2020  
 Ficha Técnica y Evaluación por Indicador  
 Coordinación de Gabinete

DEPENDENCIA	SECRETARÍA DE MOVILIDAD			ALINEACIÓN AL PMD						
PROGRAMA	Ciudad Ordenada	CLAVE PMD COMPLETA 02.03.01.01.11			Eje	02.00.00.00				
		Ejercicio	2020		Programa	02.03.00.00				
		Periodo	202003		Línea de Acción	02.03.01.00				
NO. DE PROGRAMA	02030000		Fecha de Evaluación	06/04/2020		Componente	02.03.01.01			
						Actividad	02.03.01.01.11			
						NUE Componente	430.0000.00			
RESUMEN NARRATIVO	IMPLEMENTACION EL PROGRAMA DE AUTO COMPARTIDO (3.12)									
META CUANTITATIVA DESCRIPCIÓN	Crear una aplicación integral para las y los ciudadanos que de forma simultanea mejore su calidad de vida y garantice su seguridad a través de 5 s fases: planeación, convocatoria, hackathon, premiación e implementación					Meta cifras	5			
META CUALITATIVA	Mediante un Hackatón, las y los estudiantes de Universidades del Municipio de Querétaro, participen para la creación y desarrollo de una aplicación para auto compartido; con la finalidad de disminuir el número de automóviles que circulan en la ciudad en horas pico					Población Beneficiaria	447,324 mujeres y 431,607 hombres			
NOMBRE DEL INDICADOR	Porcentaje de fases realizadas de la aplicación Auto Compartido					Variable a Medir	Fases de la creación de la aplicación de autocompartidoporm			
MÉTODO CÁLCULO	(fases realizadas de la aplicación Auto Compartido / fases programadas de la aplicación Auto Compartido)*100					Tipo de Fórmula	PORCENTAJE			
Datos del indicador	Tipo de Indicador	GESTIÓN		Línea Base		Evaluación < 10 Evaluación >= 10 y < 21 Evaluación >= 21	3			
	Dimensión a med	EFICACIA		Parámetros de Evaluación y Resultado Semaforizado						
	Unidad de medid	Porcentaje cumplido de la aplicación								
	Frecuencia de medición	TRIMESTRAL								
Datos presupuestales	Presupuesto aprobado			Medios de verificación		Reportes de seguimiento del desarrollo de la aplicación				
	Presupuesto modificado									
	Presupuesto pagado									
	Diferencia Real pagado vs. Presupuesto aprobado									
	Diferencia Real pagado vs. Presupuesto modificado			Fuente de Financiamien	Municipal					
FECHA DE EVALUACIÓN	DESCRIPCIÓN DE LAS ACTIVIDADES EN ESTRICTA CORRELACIÓN A LA META Y AL MÉTODO DE CÁLCULO	DATOS INGRESADOS				TIPOS DE FÓRMULAS Y RESULTADOS				
		Numerador	Denominador (Meta)	Denominador (Año anterior Línea base)	Meta Integral para el efecto de evaluación	Índice	Tasa de Variación	Razón ó Promedio	Porcentaje (Cobertura, Focalización)	Porcentaje de avance
06/04/2020	Se realizó un avance del 15% en la realización de la aplicación de auto compartido, misma que ayudara a conductores y usuarios que tengan el mismo destino como alternativa en medio de transporte en beneficio de la movilidad del M	.15	5					3	3	
Tipo de Resultado	Detalle de Resultados por Periodo	Denominador (Metas 100%)			Concepto	Delegacione		Población Beneficiaria		
Real por Periodo	Mes 3 Marzo	.15				Planeado	Municipio de Querétaro	447,324 mujeres y 431,607 hombres		
Acumulad	TOTAL	.15								
Observaciones						Real	Municipio de	447,324 mujeres y		
						Número de archivos:		2		


**GESTIÓN PARA RESULTADOS**  
**MATRIZ DE INDICADORES Y RESULTADOS 2020**  
 Ficha Técnica y Evaluación por Indicador  
 Coordinación de Gabinete

DEPENDENCIA	SECRETARÍA DE MOVILIDAD				ALINEACIÓN AL PMD					
PROGRAMA	Ciudad Ordenada	CLAVE PMD COMPLETA			Eje	02.00.00.00				
		02.03.07.01			Programa	02.03.00.00				
		Ejercicio	2020		Línea de Acción	02.03.07.00				
		Periodo	202003		Componente	02.03.07.01				
NO. DE PROGRAMA	02030000		Fecha de Evaluación	08/04/2020		Actividad				
						NUE Componente	430.0000.00			
RESUMEN NARRATIVO	Movilidad Sostenible, Accesibilidad, Seguridad Vial y Ciudad Continua Implementado									
META CUANTITATIVA DESCRIPCIÓN	Atender el 100% de las solicitudes ingresadas a la Dirección de Planeación de Movilidad					Meta cifras	100%			
META CUALITATIVA	Atender las solicitudes de proyectos, programas, estudios y diagnósticos que generen condiciones de movilidad sostenible, accesible, segura y equitativa					Población Beneficiaria	447,324 mujeres y 431,607 hombres			
NOMBRE DEL INDICADOR	Porcentaje de solicitudes atendidas de proyectos, programas, estudios y diagnósticos					Variable a Medir	Solicitudes atendidas de Proyectos, Programas, Estudios y D			
MÉTODO CÁLCULO	(Solicitudes atendidas de proyectos, programas, estudios y diagnósticos / solicitudes ingresadas de proyectos, programas, estudios y diagnósticos)*100					Tipo de Fórmula	PORCENTAJE			
Datos del indicador	Tipo de Indicador	GESTIÓN		Línea Base		Evaluación < 10 Evaluación >= 10 y < 21 Evaluación >= 21	0			
	Dimensión a med	EFICACIA		Parámetros de Evaluación y Resultado Semaforizado						
	Unidad de medid	Solicitudes atendidas								
	Frecuencia de medición	TRIMESTRAL								
Datos presupuestales	Presupuesto aprobado	\$0.00		Medios de verificación	Proyectos, programas, estudios y diagnósticos solicitados					
	Presupuesto modificado	\$1,872.00								
	Presupuesto pagado	\$546,140.86								
	Diferencia Real pagado vs. Presupuesto aprobado	-\$546,140.86	0%							
	Diferencia Real pagado vs. Presupuesto modificado	-\$544,268.86	.34%		Fuente de Financiamien	Municipal				
FECHA DE EVALUACIÓN	DESCRIPCIÓN DE LAS ACTIVIDADES EN ESTRICTA CORRELACIÓN A LA META Y AL MÉTODO DE CÁLCULO	DATOS INGRESADOS				TIPOS DE FÓRMULAS Y RESULTADOS				
		Numerador	Denominador or (Meta)	Denominador (Año anterior Línea base)	Meta Integral para el efecto de evaluación	Índice	Tasa de Variación	Razón ó Promedio	Porcentaje (Cobertura, Focalización)	Porcentaje de avance
08/04/2020	No se ingresaron solicitudes de este tipo a la secretaria este trimestre.	0	0					0	0	
Tipo de Resultado	Detalle de Resultados por Periodo	Denominador (Metas 100%)			Concepto	Delegacione		Población Beneficiaria		
Real por Periodo	Mes 3 Marzo	0	0		Planeado	Municipio de Querétaro	447,324 mujeres y 431,607 hombres			
Acumulad	TOTAL	0	0							
Observaciones		Real	Municipio de				0			
		Número de archivos:					1			


GESTIÓN PARA RESULTADOS  
 MATRIZ DE INDICADORES Y RESULTADOS 2020  
 Ficha Técnica y Evaluación por Indicador  
 Coordinación de Gabinete

DEPENDENCIA	SECRETARÍA DE MOVILIDAD			ALINEACIÓN AL PMD						
PROGRAMA	Ciudad Ordenada	CLAVE PMD COMPLETA 02.03.07.01.01			Eje	02.00.00.00				
		Ejercicio	2020		Programa	02.03.00.00				
		Periodo	202003		Línea de Acción	02.03.07.00				
NO. DE PROGRAMA	02030000	Fecha de Evaluación	08/04/2020		Componente	02.03.07.01				
					Actividad	02.03.07.01.01				
					NUE Componente	430.0000.00				
RESUMEN NARRATIVO	ELABORACION POR ETAPAS DEL PROYECTO EJECUTIVO DE LA RED DE CARRILES BICICLETA DEL MUNICIPIO DE QUERÉTARO (3.3)									
META CUANTITATIVA DESCRIPCIÓN	Elaboración en 3 etapas (Análisis de información de campo, elaboración de propuestas, aprobación) del proyecto ejecutivo de la expansión de los carriles bicicleta				Meta cifras	3				
META CUALITATIVA	Generar los planos con las especificaciones técnicas requeridas para que el proyecto de carriles bicicleta genere condiciones de seguridad para las personas que se desplazan en bicicleta en el Municipio de Querétaro				Población Beneficiaria	447,324 mujeres y 431,607 hombres				
NOMBRE DEL INDICADOR	Porcentaje de fases realizadas del proyecto ejecutivo				Variable a Medir	Etapas de Proyecto Ejecutivo				
MÉTODO CÁLCULO	(Fases realizadas del proyecto ejecutivo de la expansión de carriles bicicleta / Fases programadas del proyecto ejecutivo de la expansión de carriles bicicleta)*100				Tipo de Fórmula	PORCENTAJE				
Datos del indicador	Tipo de Indicador	GESTIÓN		Línea Base		Evaluación < 10 Evaluación >= 10 y < 21 Evaluación >= 21	8.33			
	Dimensión a med	EFICACIA		Parámetros de Evaluación y Resultado Semaforizado						
	Unidad de medid	Proyectos ejecutivos								
	Frecuencia de medición	TRIMESTRAL								
Datos presupuestales	Presupuesto aprobado			Medios de verificación		Proyecto ejecutivo				
	Presupuesto modificado									
	Presupuesto pagado									
	Diferencia Real pagado vs. Presupuesto aprobado									
	Diferencia Real pagado vs. Presupuesto modificado			Fuente de Financiamien						Municipal
FECHA DE EVALUACIÓN	DESCRIPCIÓN DE LAS ACTIVIDADES EN ESTRICTA CORRELACIÓN A LA META Y AL MÉTODO DE CÁLCULO	DATOS INGRESADOS				TIPOS DE FÓRMULAS Y RESULTADOS				
		Numerador	Denominador (Meta)	Denominador (Año anterior Línea base)	Meta Integral para el efecto de evaluación	Índice	Tasa de Variación	Razón ó Promedio	Porcentaje (Cobertura, Focalización)	Porcentaje de avance
08/04/2020	Se realizó un avance del 25% en la primer etapa (Análisis de información de campo) del proyecto de expansión de carriles bicicleta en beneficio de la red ciclista del Municipio de Querétaro.	.25	3					8.33	8.33	
Tipo de Resultado	Detalle de Resultados por Periodo	Denominador (Metas 100%)			Concepto	Delegacione		Población Beneficiaria		
Real por Periodo	Mes 3 Marzo	.25				Planeado	Municipio de Querétaro	447,324 mujeres y 431,607 hombres		
Acumulad	TOTAL	.25								
Observaciones					Real	Municipio de	447,324 mujeres y			
					Número de archivos:		2			


**GESTIÓN PARA RESULTADOS**  
**MATRIZ DE INDICADORES Y RESULTADOS 2020**  
 Ficha Técnica y Evaluación por Indicador  
 Coordinación de Gabinete

DEPENDENCIA	SECRETARÍA DE MOVILIDAD			ALINEACIÓN AL PMD						
PROGRAMA	Ciudad Ordenada	CLAVE PMD COMPLETA			Eje	02.00.00.00				
		02.03.07.01.02			Programa	02.03.00.00				
		Ejercicio	2020		Línea de Acción	02.03.07.00				
		Periodo	202003		Componente	02.03.07.01				
NO. DE PROGRAMA	02030000	Fecha de Evaluación	08/04/2020							
RESUMEN NARRATIVO	ELABORACION DE PLAN DE DIAGNOSTICO Y MANTENIMIENTO DE LA RED DE CARRILES BICICLETA DEL MUNICIPIO DE QUERETARO (3.3)									
META CUANTITATIVA DESCRIPCIÓN	Elaborar en 5 fases el diagnóstico para el mantenimiento de la red de carriles bicicleta del Municipio de Querétaro				Meta cifras	5				
META CUALITATIVA	Realizar el diagnóstico para el adecuado mantenimiento de la red de carriles bicicleta				Población Beneficiaria	447,324 mujeres y 431,607 hombres				
NOMBRE DEL INDICADOR	Porcentaje de fases realizadas de diagnóstico para el mantenimiento de la red de carriles bicicleta				Variable a Medir	Fases de diagnóstico para el mantenimiento de la red de carriles bicicleta				
MÉTODO CÁLCULO	(Fases realizadas de diagnóstico para el mantenimiento de la red de carriles bicicleta / Fases programadas de diagnóstico para el mantenimiento de la red de carriles bicicleta) * 100				Tipo de Fórmula	PORCENTAJE				
Datos del indicador	Tipo de Indicador	GESTIÓN		Línea Base		Evaluación < 10 Evaluación >= 10 y < 21 Evaluación >= 21	4			
	Dimensión a med	EFICACIA		Parámetros de Evaluación y Resultado Semaforzado						
	Unidad de medid	Fases de diagnóstico para el mantenimiento de la red de carriles bicicleta del Municipio								
	Frecuencia de medición	TRIMESTRAL								
Datos presupuestales	Presupuesto aprobado			Medios de verificación		Reporte de las fases del diagnóstico para el mantenimiento de la red de carriles bicicleta del Municipio de Querétaro				
	Presupuesto modificado									
	Presupuesto pagado									
	Diferencia Real pagado vs. Presupuesto aprobado									
	Diferencia Real pagado vs. Presupuesto modificado			Fuente de Financiamien						Municipal
FECHA DE EVALUACIÓN	DESCRIPCIÓN DE LAS ACTIVIDADES EN ESTRICTA CORRELACIÓN A LA META Y AL MÉTODO DE CÁLCULO	DATOS INGRESADOS				TIPOS DE FÓRMULAS Y RESULTADOS				
		Numerador	Denominador (Meta)	Denominador (Año anterior Línea base)	Meta Integral para el efecto de evaluación	Índice	Tasa de Variación	Razón ó Promedio	Porcentaje (Cobertura, Focalización)	Porcentaje de avance
08/04/2020	Se realizó un avance del 20% en el diagnóstico para el mantenimiento de la red de carriles bicicleta en beneficio de los usuarios de la misma.	.2	5					4	4	
Tipo de Resultado	Detalle de Resultados por Periodo	Denominador (Metas 100%)			Concepto	Delegacione		Población Beneficiaria		
Real por Periodo	Mes 3 Marzo	.2			Planeado	Municipio de Querétaro	447,324 mujeres y 431,607 hombres			
Acumulad	TOTAL	.2								
Observaciones		Real	Municipio de		447,324 mujeres y					
		Número de archivos:		2						


**GESTIÓN PARA RESULTADOS**  
**MATRIZ DE INDICADORES Y RESULTADOS 2020**  
 Ficha Técnica y Evaluación por Indicador  
 Coordinación de Gabinete

DEPENDENCIA	SECRETARÍA DE MOVILIDAD				ALINEACIÓN AL PMD					
PROGRAMA	Ciudad Ordenada	CLAVE PMD COMPLETA			Eje	02.00.00.00				
		02.03.07.01.03			Programa	02.03.00.00				
		Ejercicio	2020		Línea de Acción	02.03.07.00				
		Periodo	202003		Componente	02.03.07.01				
NO. DE PROGRAMA	02030000		Fecha de Evaluación	08/04/2020						
RESUMEN NARRATIVO	EMISION DE RECOMENDACIONES PARA LA IMPLEMENTACION DE CORREDORES DE TRANSPORTE PUBLICO DENTRO DEL MUNICIPIO DE QUERETARO (3.5)									
META CUANTITATIVA DESCRIPCIÓN	Cumplir con el 100% de las solicitudes aceptadas por la secretaria de movilidad				Meta cifras	100%				
META CUALITATIVA	Fortalecer la sinergia interdependencia para lograr convenios que beneficien la movilidad del municipio de Querétaro				Población Beneficiaria	447,324 mujeres y 431,607 hombres				
NOMBRE DEL INDICADOR	Porcentaje de las solicitudes de colaboración atendidas				Variable a Medir	Solicitudes de colaboraciones atendidas				
MÉTODO CÁLCULO	(Solicitudes de colaboraciones atendidas / Solicitudes de colaboraciones recibidas)* 100				Tipo de Fórmula	PORCENTAJE				
Datos del indicador	Tipo de Indicador	GESTIÓN		Línea Base		Evaluación < 10 Evaluación >= 10 y < 21 Evaluación >= 21	100			
	Dimensión a med	EFICIENCIA		Parámetros de Evaluación y Resultado Semaforizado						
	Unidad de medid	Solicitudes atendidas								
	Frecuencia de medición	TRIMESTRAL								
Datos presupuestales	Presupuesto aprobado			Medios de verificación		Minutas de reunión de carácter interinstitucional estado - municipio				
	Presupuesto modificado									
	Presupuesto pagado									
	Diferencia Real pagado vs. Presupuesto aprobado									
	Diferencia Real pagado vs. Presupuesto modificado			Fuente de Financiamien						Municipal
FECHA DE EVALUACIÓN	DESCRIPCIÓN DE LAS ACTIVIDADES EN ESTRICTA CORRELACIÓN A LA META Y AL MÉTODO DE CÁLCULO	DATOS INGRESADOS				TIPOS DE FÓRMULAS Y RESULTADOS				
		Numerador	Denominador or (Meta)	Denominador (Año anterior Línea base)	Meta Integral para el efecto de evaluación	Índice	Tasa de Variación	Razón ó Promedio	Porcentaje (Cobertura, Focalización)	Porcentaje de avance
08/04/2020	Se atendieron el 100% de las solicitudes de colaboración para fortalecer la sinergia interdependencia para lograr convenios que beneficien la movilidad del municipio de Querétaro	1	1					100	100	
Tipo de Resultado	Detalle de Resultados por Periodo	Denominador (Metas 100%)			Concepto	Delegacione		Población Beneficiaria		
Real por Periodo	Mes 3 Marzo	1	1		Planeado	Municipio de Querétaro	447,324 mujeres y 431,607 hombres			
Acumulad	TOTAL	1	1							
Observaciones					Real	Municipio de	447,324 mujeres y			
					Número de archivos:		2			


**GESTIÓN PARA RESULTADOS**  
**MATRIZ DE INDICADORES Y RESULTADOS 2020**  
 Ficha Técnica y Evaluación por Indicador  
 Coordinación de Gabinete

DEPENDENCIA	SECRETARÍA DE MOVILIDAD				ALINEACIÓN AL PMD						
PROGRAMA	Ciudad Ordenada	CLAVE PMD COMPLETA 02.03.07.01.04			Eje	02.00.00.00					
		Ejercicio	2020		Programa	02.03.00.00					
		Periodo	202003		Línea de Acción	02.03.07.00					
NO. DE PROGRAMA	02030000		Fecha de Evaluación	08/04/2020		Componente	02.03.07.01				
					Actividad	02.03.07.01.04					
					NUE Componente	430.0000.00					
RESUMEN NARRATIVO	ACTUALIZACION DEL PROGRAMA DE GESTION DE LA VIA PUBLICA PARA LA ZONA DE MONUMENTOS HISTORICOS DE LA CIUDAD DE SANTIAGO DE QUERETARO (3.7)										
META CUANTITATIVA DESCRIPCIÓN	Desarrollar 1 capítulo del programa de Gestión de la Vía Pública para la Zona de Monumentos Históricos de la Ciudad de Santiago de Querétaro (PGVPZMH)				Meta cifras	1					
META CUALITATIVA	Desarrollar el primer capítulo del Programa de Gestión de la Vía Pública para la Zona de Monumentos Históricos de la Ciudad de Santiago de Querétaro (PGVPZMH)				Población Beneficiaria	447,324 mujeres y 431,607 hombres					
NOMBRE DEL INDICADOR	Porcentaje de avance en los capítulos del Programa de Gestión de la Vía Pública para la Zona de Monumentos Históricos de la Ciudad de Santiago de Querétaro (PGVPZMH)				Variable a Medir	Capítulo del programa desarrollado					
MÉTODO CÁLCULO	(Contenidos del programa PGVPZMH realizados / contenidos del programa PGVPZMH planeados) * 100				Tipo de Fórmula	PORCENTAJE					
Datos del indicador	Tipo de Indicador	GESTIÓN		Línea Base		Evaluación < 10 Evaluación >= 10 y < 21 Evaluación >= 21	0				
	Dimensión a med	EFICIENCIA		Parámetros de Evaluación y Resultado Semaforzado							
	Unidad de medid	Contenidos realizados									
	Frecuencia de medición	TRIMESTRAL									
Datos presupuestales	Presupuesto aprobado			Medios de verificación		Documento del programa elaborado					
	Presupuesto modificado										
	Presupuesto pagado										
	Diferencia Real pagado vs. Presupuesto aprobado										
	Diferencia Real pagado vs. Presupuesto modificado			Fuente de Financiamien	Municipal						
FECHA DE EVALUACIÓN	DESCRIPCIÓN DE LAS ACTIVIDADES EN ESTRICTA CORRELACIÓN A LA META Y AL MÉTODO DE CÁLCULO	DATOS INGRESADOS				TIPOS DE FÓRMULAS Y RESULTADOS					
		Numerador	Denominador (Meta)	Denominador (Año anterior Línea base)	Meta Integral para el efecto de evaluación	Índice	Tasa de Variación	Razón ó Promedio	Porcentaje (Cobertura, Focalización)	Porcentaje de avance	
08/04/2020	No se realizó avance en el capítulo 1 del programa de Gestión de la Vía Pública para la Zona de Monumentos Históricos de la Ciudad de Santiago de Querétaro debido a que esta proyectado para meses siguientes.	0	1					0	0		
Tipo de Resultado	Detalle de Resultados por Periodo	Denominador (Metas 100%)			Concepto	Delegacione		Población Beneficiaria			
Real por Periodo	Mes 3 Marzo	0				Planeado	Municipio de Querétaro	447,324 mujeres y 431,607 hombres			
Acumulad	TOTAL	0									
Observaciones					Real	Municipio de	447,324 mujeres y				
					Número de archivos:		1				


GESTIÓN PARA RESULTADOS  
 MATRIZ DE INDICADORES Y RESULTADOS 2020  
 Ficha Técnica y Evaluación por Indicador  
 Coordinación de Gabinete

DEPENDENCIA	SECRETARÍA DE MOVILIDAD			ALINEACIÓN AL PMD						
PROGRAMA	Ciudad Ordenada	CLAVE PMD COMPLETA 02.03.07.01.05			Eje	02.00.00.00				
		Ejercicio	2020		Programa	02.03.00.00				
		Periodo	202003		Línea de Acción	02.03.07.00				
NO. DE PROGRAMA	02030000	Fecha de Evaluación	08/04/2020		Componente	02.03.07.01				
					Actividad	02.03.07.01.05				
					NUE Componente	430.0000.00				
RESUMEN NARRATIVO	CREACION DEL PROGRAMA DE SEGURIDAD VIAL DEL MUNICIPIO DE QUERÉTARO (3.7)									
META CUANTITATIVA DESCRIPCIÓN	Desarrollar el primer capítulo del programa				Meta cifras	1				
META CUALITATIVA	Desarrollar el primer capítulo del Programa de Seguridad Vial del Municipio de Querétaro				Población Beneficiaria	447,324 mujeres y 431,607 hombres				
NOMBRE DEL INDICADOR	Porcentaje de avance en los capítulos del Programa de Seguridad Vial del Municipio de Querétaro				Variable a Medir	Capítulo del programa desarrollado				
MÉTODO CÁLCULO	(Contenidos del programa de Seguridad Vial del Municipio de Querétaro realizados /Contenidos del programa de Seguridad Vial del Municipio de Querétaro planeados)*100				Tipo de Fórmula	PORCENTAJE				
Datos del indicador	Tipo de Indicador	GESTIÓN		Línea Base		Evaluación < 10 Evaluación >= 10 y < 21 Evaluación >= 21	35			
	Dimensión a med	EFICIENCIA		Parámetros de Evaluación y Resultado Semaforzado						
	Unidad de medid	Contenidos realizados								
	Frecuencia de medición	TRIMESTRAL								
Datos presupuestales	Presupuesto aprobado			Medios de verificación		Documento del programa elaborado				
	Presupuesto modificado									
	Presupuesto pagado									
	Diferencia Real pagado vs. Presupuesto aprobado									
	Diferencia Real pagado vs. Presupuesto modificado			Fuente de Financiamien						Municipal
FECHA DE EVALUACIÓN	DESCRIPCIÓN DE LAS ACTIVIDADES EN ESTRICTA CORRELACIÓN A LA META Y AL MÉTODO DE CÁLCULO	DATOS INGRESADOS				TIPOS DE FÓRMULAS Y RESULTADOS				
		Numerador	Denominador (Meta)	Denominador (Año anterior Línea base)	Meta Integral para el efecto de evaluación	Índice	Tasa de Variación	Razón ó Promedio	Porcentaje (Cobertura, Focalización)	Porcentaje de avance
08/04/2020	Se realizo un avance del 35% en el primer capítulo del Programa de Seguridad Vial del Municipio de Querétaro	.35	1						35	35
Tipo de Resultado	Detalle de Resultados por Periodo	Denominador (Metas 100%)			Concepto	Delegacione		Población Beneficiaria		
Real por Periodo	Mes 3 Marzo	.35				Planeado	Municipio de Querétaro	447,324 mujeres y 431,607 hombres		
Acumulad	TOTAL	.35								
Observaciones						Real	Municipio de	447,324 mujeres y		
						Número de archivos:		2		


**GESTIÓN PARA RESULTADOS**  
**MATRIZ DE INDICADORES Y RESULTADOS 2020**  
 Ficha Técnica y Evaluación por Indicador  
 Coordinación de Gabinete

DEPENDENCIA	SECRETARÍA DE MOVILIDAD			ALINEACIÓN AL PMD						
PROGRAMA	Ciudad Ordenada	CLAVE PMD COMPLETA			Eje	02.00.00.00				
		02.03.07.01.06			Programa	02.03.00.00				
		Ejercicio	2020		Línea de Acción	02.03.07.00				
		Periodo	202003		Componente	02.03.07.01				
NO. DE PROGRAMA	02030000	Fecha de Evaluación	08/04/2020							
RESUMEN NARRATIVO	CREACION DEL PROGRAMA INTEGRAL DE MOVILIDAD URBANA SOSTENIBLE DEL MUNICIPIO DE QUERETARO (3.7)									
META CUANTITATIVA DESCRIPCIÓN	Desarrollar el primer capítulo del Programa Integral de Movilidad Urbana Sostenible del Municipio de Querétaro				Meta cifras	1				
META CUALITATIVA	Desarrollar el primer capítulo del Programa Integral de Movilidad Urbana Sostenible del Municipio de Querétaro				Población Beneficiaria	447,324 mujeres y 431,607 hombres				
NOMBRE DEL INDICADOR	Porcentaje de avance en los capítulos del Programa Integral de Movilidad Urbana Sostenible del Municipio de Querétaro				Variable a Medir	Capítulo desarrollado del Programa Integral de Movilidad Urbana S				
MÉTODO CÁLCULO	(Contenidos del Programa Integral de Movilidad Urbana Sostenible del Municipio de Querétaro, realizados / contenidos del Programa Integral de Movilidad Urbana Sostenible del Municipio de Querétaro, planeados)*100				Tipo de Fórmula	PORCENTAJE				
Datos del indicador	Tipo de Indicador	GESTIÓN		Línea Base		Evaluación < 10 Evaluación >= 10 y < 21 Evaluación >= 21	0			
	Dimensión a med	EFICIENCIA		Parámetros de Evaluación y Resultado Semaforizado						
	Unidad de medid	Contenidos realizados								
	Frecuencia de medición	TRIMESTRAL								
Datos presupuestales	Presupuesto aprobado			Medios de verificación		Documento del programa elaborado				
	Presupuesto modificado									
	Presupuesto pagado									
	Diferencia Real pagado vs. Presupuesto aprobado									
	Diferencia Real pagado vs. Presupuesto modificado			Fuente de Financiamien						Municipal
FECHA DE EVALUACIÓN	DESCRIPCIÓN DE LAS ACTIVIDADES EN ESTRICTA CORRELACIÓN A LA META Y AL MÉTODO DE CÁLCULO	DATOS INGRESADOS				TIPOS DE FÓRMULAS Y RESULTADOS				
		Numerador	Denominador (Meta)	Denominador (Año anterior Línea base)	Meta Integral para el efecto de evaluación	Índice	Tasa de Variación	Razón ó Promedio	Porcentaje (Cobertura, Focalización)	Porcentaje de avance
08/04/2020	No se tuvo avance en el primer capítulo del Programa Integral de Movilidad Urbana Sostenible del Municipio de Querétaro debido a que esta programado para meses siguientes.	0	1					0	0	
Tipo de Resultado	Detalle de Resultados por Periodo	Denominador (Metas 100%)			Concepto	Delegacione		Población Beneficiaria		
Real por Periodo	Mes 3 Marzo	0				Planeado	Municipio de Querétaro	447,324 mujeres y 431,607 hombres		
Acumulad	TOTAL	0								
Observaciones					Real	Municipio de	447,324 mujeres y			
					Número de archivos:		1			


GESTIÓN PARA RESULTADOS  
 MATRIZ DE INDICADORES Y RESULTADOS 2020  
 Ficha Técnica y Evaluación por Indicador  
 Coordinación de Gabinete

DEPENDENCIA	SECRETARÍA DE MOVILIDAD				ALINEACIÓN AL PMD						
PROGRAMA	Ciudad Ordenada	CLAVE PMD COMPLETA 02.03.07.01.07			Eje	02.00.00.00					
		Ejercicio	2020		Programa	02.03.00.00					
		Periodo	202003		Línea de Acción	02.03.07.00					
NO. DE PROGRAMA	02030000		Fecha de Evaluación	08/04/2020		Componente	02.03.07.01				
					Actividad	02.03.07.01.07					
					NUE Componente	430.0000.00					
RESUMEN NARRATIVO	ELABORACION DE ESTUDIOS TECNICOS DE MOVILIDAD PARA LA MODIFICACION DE LOS PLANES Y PROGRAMAS PARCIALES DE DESARROLLO URBANO (3.7)										
META CUANTITATIVA DESCRIPCIÓN	Atender el 100% de las solicitudes ingresadas a la Secretaría de Movilidad					Meta cifras	100%				
META CUALITATIVA	Atender las solicitudes de emisiones de Opiniones Técnicas remitidas por la Secretaría del Ayuntamiento, respecto a las solicitudes de modificación de los planes o programas de desarrollo urbano vigentes presentadas ante dicha dependencia.					Población Beneficiaria	447,324 mujeres y 431,607 hombres				
NOMBRE DEL INDICADOR	Porcentaje de solicitudes atendidas, de emisiones de Opiniones Técnicas remitidas por la Secretaría del Ayuntamiento					Variable a Medir	Solicitudes de apoyo ingresadas a la Secretaría de Movilidad				
MÉTODO CÁLCULO	(Solicitudes de emisiones de Opiniones Técnicas, atendidas / solicitudes de emisiones de Opiniones Técnicas, ingresadas) * 100					Tipo de Fórmula	PORCENTAJE				
Datos del indicador	Tipo de Indicador	GESTIÓN		Línea Base		Evaluación < 10 Evaluación >= 10 y < 21 Evaluación >= 21	100				
	Dimensión a med	EFICIENCIA		Parámetros de Evaluación y Resultado Semaforzado							
	Unidad de medid	Solicitudes atendidas									
	Frecuencia de medición	TRIMESTRAL									
Datos presupuestales	Presupuesto aprobado			Medios de verificación		Documento de atención emitido por la Secretaría de Movilidad					
	Presupuesto modificado										
	Presupuesto pagado										
	Diferencia Real pagado vs. Presupuesto aprobado										
	Diferencia Real pagado vs. Presupuesto modificado			Fuente de Financiamien	Municipal						
FECHA DE EVALUACIÓN	DESCRIPCIÓN DE LAS ACTIVIDADES EN ESTRUCTURA CORRELACIÓN A LA META Y AL MÉTODO DE CÁLCULO	DATOS INGRESADOS				TIPOS DE FÓRMULAS Y RESULTADOS					
		Numerador	Denominador (Meta)	Denominador (Año anterior Línea base)	Meta Integral para el efecto de evaluación	Índice	Tasa de Variación	Razón ó Promedio	Porcentaje (Cobertura, Focalización)	Porcentaje de avance	
08/04/2020	Se atendieron 32 de 32 solicitudes entrantes a la Secretaría en tema de modificaciones de los planes parciales o programas de desarrollo urbano.	32	32					100	100		
Tipo de Resultado	Detalle de Resultados por Periodo	Denominador (Metas 100%)			Concepto	Delegacione		Población Beneficiaria			
Real por Periodo	Mes 3 Marzo	32	32		Planeado	Municipio de Querétaro	447,324 mujeres y 431,607 hombres				
Acumulad	TOTAL	32	32								
Observaciones						Real	Municipio de	447,324 mujeres y			
						Número de archivos:		2			


GESTIÓN PARA RESULTADOS  
 MATRIZ DE INDICADORES Y RESULTADOS 2020  
 Ficha Técnica y Evaluación por Indicador  
 Coordinación de Gabinete

DEPENDENCIA	SECRETARÍA DE MOVILIDAD			ALINEACIÓN AL PMD						
PROGRAMA	Ciudad Ordenada	CLAVE PMD COMPLETA 02.03.07.01.08			Eje	02.00.00.00				
		Ejercicio	2020		Programa	02.03.00.00				
		Periodo	202003		Línea de Acción	02.03.07.00				
NO. DE PROGRAMA	02030000	Fecha de Evaluación	08/04/2020		Componente	02.03.07.01				
					Actividad	02.03.07.01.08				
					NUE Componente	430.0000.00				
RESUMEN NARRATIVO	CAPACITACION A FUNCIONARIOS PUBLICOS DEL GOBIERNO MUNICIPAL RESPECTO A LA IMPLEMENTACION A NIVEL MUNICIPAL DE LA NUEVA AGENDA URBANA Y LA LEY GENERAL DE ASENTAMIENTOS HUMANOS, ORDENAMIENTO TERRITORIAL Y DESARROLLO URBANO (3.7)									
META CUANTITATIVA DESCRIPCIÓN	Realizar una capacitación a funcionarios públicos del Gobierno Municipal respecto a la implementación a nivel Municipal de la Nueva Agenda Urbana y la Ley General de Asentamientos Humanos, Ordenamiento Territorial y Desarrollo Urbano				Meta cifras	1				
META CUALITATIVA	Capacitar a funcionarios públicos del gobierno municipal respecto a la implementación a nivel municipal de la Nueva Agenda Urbana y la Ley General de Asentamientos Humanos, Ordenamiento Territorial y Desarrollo Urbano				Población Beneficiaria	447,324 mujeres y 431,607 hombres				
NOMBRE DEL INDICADOR	Porcentaje de capacitaciones a funcionarios públicos del Gobierno Municipal respecto a la implementación a nivel municipal de la Nueva Agenda Urbana y la Ley General de Asentamientos Humanos, Ordenamiento Territorial y Desarrollo Urbano, realizadas				Variable a Medir	Capacitaciones realizadas a funcionarios públicos d				
MÉTODO CÁLCULO	(Capacitaciones respecto a la implementación a nivel Municipal de la Nueva Agenda Urbana y la Ley General de Asentamientos Humanos, Ordenamiento Territorial y Desarrollo Urbano, realizadas / capacitaciones respecto a la implementación a nivel Municipal de la Nueva Agenda Urbana y la Le				Tipo de Fórmula	PORCENTAJE				
Datos del indicador	Tipo de Indicador	GESTIÓN		Línea Base		Evaluación < 10 Evaluación >= 10 y < 21 Evaluación >= 21	0			
	Dimensión a med	EFICIENCIA		Parámetros de Evaluación y Resultado Semaforizado						
	Unidad de medid	Capacitaciones realizadas								
	Frecuencia de medición	TRIMESTRAL								
Datos presupuestales	Presupuesto aprobado			Medios de verificación		Lista de asistencia a capacitaciones realizadas				
	Presupuesto modificado									
	Presupuesto pagado									
	Diferencia Real pagado vs. Presupuesto aprobado									
	Diferencia Real pagado vs. Presupuesto modificado			Fuente de Financiamien						Municipal
FECHA DE EVALUACIÓN	DESCRIPCIÓN DE LAS ACTIVIDADES EN ESTRICTA CORRELACIÓN A LA META Y AL MÉTODO DE CÁLCULO	DATOS INGRESADOS				TIPOS DE FÓRMULAS Y RESULTADOS				
		Numerador	Denominador (Meta)	Denominador (Año anterior Línea base)	Meta Integral para el efecto de evaluación	Índice	Tasa de Variación	Razón ó Promedio	Porcentaje (Cobertura, Focalización)	Porcentaje de avance
08/04/2020	No se realizaron capacitaciones este trimestre debido a que están programadas para meses posteriores.	0	1					0	0	
Tipo de Resultado	Detalle de Resultados por Periodo	Denominador (Metas 100%)			Concepto	Delegacione		Población Beneficiaria		
Real por Periodo	Mes 3 Marzo	0				Planeado	Municipio de Querétaro	447,324 mujeres y 431,607 hombres		
Acumulad	TOTAL	0								
Observaciones					Real	Municipio de	447,324 mujeres y			
					Número de archivos:		1			

**GESTIÓN PARA RESULTADOS**  
**MATRIZ DE INDICADORES Y RESULTADOS 2020**  
Ficha Técnica y Evaluación por Indicador  
Coordinación de Gabinete

DEPENDENCIA	SECRETARÍA DE MOVILIDAD			ALINEACIÓN AL PMD						
PROGRAMA	Ciudad Ordenada	CLAVE PMD COMPLETA			Eje	02.00.00.00				
		02.03.07.01.09			Programa	02.03.00.00				
		Ejercicio	2020		Línea de Acción	02.03.07.00				
		Periodo	202003		Componente	02.03.07.01				
NO. DE PROGRAMA	02030000		Fecha de Evaluación	08/04/2020						
RESUMEN NARRATIVO	ELABORACION DE UN SISTEMA DE APOYO PARA LA TOMA DE DECISIONES EN MATERIA DE MOVILIDAD DEL MUNICIPIO DE QUERETARO (3.7)									
META CUANTITATIVA DESCRIPCIÓN	Elaboración de sistema de apoyo para la toma de decisiones en materia de movilidad del Municipio de Querétaro mediante 4 etapas (Modelo de 4 etapas, desarrollo de modelo movilidad ciclista, evaluación de corredores de transporte público, evaluación de nuevas vialidades)				Meta cifras	4				
META CUALITATIVA	Contar con información que contribuya a la toma de decisiones para el ordenamiento de la red de infraestructura vial urbana				Población Beneficiaria	447,324 mujeres y 431,607 hombres				
NOMBRE DEL INDICADOR	Porcentaje de etapas realizadas del sistema de apoyo para la toma de decisiones en materia de movilidad del Municipio de Querétaro				Variable a Medir	Etapas del sistema realizadas				
MÉTODO CÁLCULO	(Etapas realizadas del sistema de apoyo para la toma de decisiones en materia de movilidad del Municipio de Querétaro / Etapas totales del sistema de apoyo para la toma de decisiones en materia de movilidad del Municipio de Querétaro programadas)*100				Tipo de Fórmula	PORCENTAJE				
Datos del indicador	Tipo de Indicador	GESTIÓN		Línea Base		Evaluación < 10 Evaluación >= 10 y < 21 Evaluación >= 21	0			
	Dimensión a med	EFICIENCIA		Parámetros de Evaluación y Resultado Semaforzado						
	Unidad de medid	Etapas realizadas del sistema de apoyo para la toma de decisiones en materia de mo								
	Frecuencia de medición	TRIMESTRAL								
Datos presupuestales	Presupuesto aprobado			Medios de verificación		Minutas de reunión de carácter interinstitucional estado - municipio				
	Presupuesto modificado									
	Presupuesto pagado									
	Diferencia Real pagado vs. Presupuesto aprobado									
	Diferencia Real pagado vs. Presupuesto modificado			Fuente de Financiamien						Municipal
FECHA DE EVALUACIÓN	DESCRIPCIÓN DE LAS ACTIVIDADES EN ESTRICTA CORRELACIÓN A LA META Y AL MÉTODO DE CÁLCULO	DATOS INGRESADOS				TIPOS DE FÓRMULAS Y RESULTADOS				
		Numerador	Denominador (Meta)	Denominador anterior (Línea base)	Meta Integral para el efecto de evaluación	Índice	Tasa de Variación	Razón ó Promedio	Porcentaje (Cobertura, Focalización)	Porcentaje de avance
08/04/2020	Se esta trabajando en la etapa 1 para lograr la unificación de distintas fuentes de información de tipo espacial, de vialidades, AGEB's y de la Zona Metropolitana de Querétaro, a fin de crear un SIG que permita realizar Modelos de Movilidad en el Municipio	0	4					0	0	
Tipo de Resultado	Detalle de Resultados por Periodo	Denominador (Metas 100%)			Concepto	Delegacione		Población Beneficiaria		
Real por Periodo	Mes 3 Marzo	0				Planeado	Municipio de Querétaro	447,324 mujeres y 431,607 hombres		
Acumulad	TOTAL	0								
Observaciones	La unidad de medida se dará en reportes ejecutivos de avance y no en minutas de reunion como dice la ficha, debido a que hubo modificaciones en la manera de evaluar la misma.	Real	Municipio de		447,324 mujeres y					
		Número de archivos:				1				

**GESTIÓN PARA RESULTADOS**  
**MATRIZ DE INDICADORES Y RESULTADOS 2020**  
 Ficha Técnica y Evaluación por Indicador  
 Coordinación de Gabinete

DEPENDENCIA	SECRETARÍA DE MOVILIDAD				ALINEACIÓN AL PMD					
PROGRAMA	Ciudad Ordenada	CLAVE PMD COMPLETA			Eje	02.00.00.00				
		02.03.07.01.10			Programa	02.03.00.00				
		Ejercicio	2020		Línea de Acción	02.03.07.00				
		Periodo	202003		Componente	02.03.07.01				
NO. DE PROGRAMA	02030000		Fecha de Evaluación	08/04/2020						
RESUMEN NARRATIVO	ELABORACION DE DIAGNOSTICO TECNICO DE LA OPERACION DE LA RED VIAL DEL MUNICIPIO DE QUERETARO POSTERIOR A LA IMPLEMENTACION DE LA RESTRICCION HORARIA PARA EL TRANSITO DE VEHICULOS PESADOS (3.9)									
META CUANTITATIVA DESCRIPCIÓN	Elaborar 1 diagnostico de impacto en movilidad por la restricción de circulación de vehículos de carga				Meta cifras	1				
META CUALITATIVA	Identificar el impacto de la restricción de vehículos de carga en la movilidad del Municipio de Querétaro				Población Beneficiaria	447,324 mujeres y 431,607 hombres				
NOMBRE DEL INDICADOR	Porcentaje de diagnósticos atendidos				Variable a Medir	Diagnostico de impactos en movilidad por la restric				
MÉTODO CÁLCULO	(Diagnósticos de impactos en movilidad por el desarrollo urbano realizados/Diagnósticos de impactos en movilidad por el desarrollo urbano programados)*100				Tipo de Fórmula	PORCENTAJE				
Datos del indicador	Tipo de Indicador	GESTIÓN		Linea Base		Evaluación < 10 Evaluación >= 10 y < 21 Evaluación >= 21	0			
	Dimensión a med	EFICIENCIA		Parámetros de Evaluación y Resultado Semaforzado						
	Unidad de medid	Diagnostico de impacto en movilidad por el desarrollo urbano								
	Frecuencia de medición	TRIMESTRAL								
Datos presupuestales	Presupuesto aprobado			Medios de verificación		Diagnostico de impactos en movilidad por el desarrollo urbano				
	Presupuesto modificado									
	Presupuesto pagado									
	Diferencia Real pagado vs. Presupuesto aprobado									
	Diferencia Real pagado vs. Presupuesto modificado			Fuente de Financiamien						Municipal
FECHA DE EVALUACIÓN	DESCRIPCIÓN DE LAS ACTIVIDADES EN ESTRUCTURA CORRELACIÓN A LA META Y AL MÉTODO DE CÁLCULO	DATOS INGRESADOS				TIPOS DE FÓRMULAS Y RESULTADOS				
		Numerador	Denominador (Meta)	Denominador (Año anterior Linea base)	Meta Integral para el efecto de evaluación	Índice	Tasa de Variación	Razón ó Promedio	Porcentaje (Cobertura, Focalización)	Porcentaje de avance
08/04/2020	No se realizo avance en el diagnostico de impacto en movilidad por la restricción de circulación de vehículos de carga debido a que este se desarrollara en meses posteriores	0	1					0	0	
Tipo de Resultado	Detalle de Resultados por Periodo	Denominador (Metas 100%)			Concepto	Delegacione		Población Beneficiaria		
Real por Periodo	Mes 3 Marzo	0				Planeado	Municipio de Querétaro	447,324 mujeres y 431,607 hombres		
Acumulad	TOTAL	0								
Observaciones					Real	Municipio de	447,324 mujeres y			
					Número de archivos:		2			


**GESTIÓN PARA RESULTADOS**  
**MATRIZ DE INDICADORES Y RESULTADOS 2020**  
Ficha Técnica y Evaluación por Indicador  
Coordinación de Gabinete

DEPENDENCIA	SECRETARÍA DE MOVILIDAD				ALINEACIÓN AL PMD						
PROGRAMA	Ciudad Ordenada	CLAVE PMD COMPLETA 02.03.07.01.11			Eje	02.00.00.00					
		Ejercicio	2020		Programa	02.03.00.00					
		Periodo	202003		Línea de Acción	02.03.07.00					
NO. DE PROGRAMA	02030000		Fecha de Evaluación	08/04/2020		Componente	02.03.07.01				
					Actividad	02.03.07.01.11					
					NUE Componente	430.0000.00					
RESUMEN NARRATIVO	CREACION DEL SISTEMA MUNICIPAL DE INFORMACION GEOGRAFICA Y ESTADISTICA PARA LA MOVILIDAD Y SEGURIDAD VIAL (3.11)										
META CUANTITATIVA DESCRIPCIÓN	Crear 4 bases de datos para Conformar el Sistema Municipal de Información Geográfica y Estadística para la Movilidad y Seguridad Vial, integrado coberturas de información				Meta cifras	4					
META CUALITATIVA	Contar con información geográfica y estadística ordenada y actualizada en materia de movilidad y seguridad vial que permita realizar estudios y proyectos de forma objetiva y cuantitativa				Población Beneficiaria	447,324 mujeres y 431,607 hombres					
NOMBRE DEL INDICADOR	Bases de datos o coberturas de información integradas al sistema				Variable a Medir	Bases de datos con información geográfica y estadística					
MÉTODO CÁLCULO	(Bases de datos o coberturas de información integradas / bases de datos o coberturas de información proyectadas) * 100				Tipo de Fórmula	PORCENTAJE					
Datos del indicador	Tipo de Indicador	GESTIÓN		Línea Base		Evaluación < 10 Evaluación >= 10 y < 21 Evaluación >= 21	100	●			
	Dimensión a med	EFICIENCIA		Parámetros de Evaluación y Resultado Semaforzado							
	Unidad de medid	Bases de datos o coberturas integradas									
	Frecuencia de medición	TRIMESTRAL									
Datos presupuestales	Presupuesto aprobado			Medios de verificación		"Bases de datos o coberturas de información en formato ""shape""					
	Presupuesto modificado										
	Presupuesto pagado										
	Diferencia Real pagado vs. Presupuesto aprobado										
	Diferencia Real pagado vs. Presupuesto modificado			Fuente de Financiamien							Municipal
FECHA DE EVALUACIÓN	DESCRIPCIÓN DE LAS ACTIVIDADES EN ESTRICTA CORRELACIÓN A LA META Y AL MÉTODO DE CÁLCULO	DATOS INGRESADOS				TIPOS DE FÓRMULAS Y RESULTADOS					
		Numerador	Denominador (Meta)	Denominador (Año anterior Línea base)	Meta Integral para el efecto de evaluación	Índice	Tasa de Variación	Razón ó Promedio	Porcentaje (Cobertura, Focalización)	Porcentaje de avance	
08/04/2020	Se realizaron 4 coberturas en diferentes punto de la ciudad para Contar con información geográfica y estadística ordenada y actualizada en materia de movilidad y seguridad vial que permita realizar estudios y proyectos de forma objetiv	4	4					100	100		
Tipo de Resultado	Detalle de Resultados por Periodo			Denominador (Metas 100%)		Concepto	Delegacione		Población Beneficiaria		
Real por Periodo	Mes 3 Marzo	4			Planeado	Municipio de Querétaro	447,324 mujeres y 431,607 hombres				
Acumulad	TOTAL	4									
Observaciones					Real	Municipio de	447,324 mujeres y				
					Número de archivos:		2				


GESTIÓN PARA RESULTADOS  
 MATRIZ DE INDICADORES Y RESULTADOS 2020  
 Ficha Técnica y Evaluación por Indicador  
 Coordinación de Gabinete

DEPENDENCIA	SECRETARÍA DE MOVILIDAD			ALINEACIÓN AL PMD						
PROGRAMA	Ciudad Ordenada	CLAVE PMD COMPLETA 02.03.07.01.12			Eje	02.00.00.00				
		Ejercicio	2020		Programa	02.03.00.00				
		Periodo	202003		Línea de Acción	02.03.07.00				
NO. DE PROGRAMA	02030000	Fecha de Evaluación	08/04/2020		Componente	02.03.07.01				
					Actividad	02.03.07.01.12				
					NUE Componente	430.0000.00				
RESUMEN NARRATIVO	CONFORMACION DE BANCO DE PROYECTOS PARA LA MOVILIDAD URBANA Y LA SEGURIDAD VIAL (3.11)									
META CUANTITATIVA DESCRIPCIÓN	Elaborar 4 proyectos en materia de movilidad urbana y seguridad vial, integrando proyectos georreferenciados				Meta cifras	4				
META CUALITATIVA	Contar con un banco de proyectos en materia de movilidad urbana y seguridad vial para el Municipio de Querétaro, con información ordenada y actualizada que permita planificar acciones, obras y programas				Población Beneficiaria	447,324 mujeres y 431,607 hombres				
NOMBRE DEL INDICADOR	Proyectos georreferenciados integrados al banco de proyectos				Variable a Medir	Proyectos georreferenciados integrados al Banco de				
MÉTODO CÁLCULO	(Proyectos georreferenciados integrados al banco de proyectos / proyectos propuestos para integración al banco de proyectos) * 100				Tipo de Fórmula	PORCENTAJE				
Datos del indicador	Tipo de Indicador	GESTIÓN		Línea Base		<div style="display: flex; align-items: center; justify-content: center;"> <div style="width: 20px; height: 20px; background-color: red; margin-right: 5px;"></div> <div style="width: 20px; height: 20px; background-color: yellow; margin-right: 5px;"></div> <div style="width: 20px; height: 20px; background-color: green; margin-right: 5px;"></div> <div style="margin: 0 10px;">0</div> <div style="width: 20px; height: 20px; background-color: red; border-radius: 50%;"></div> </div>				
	Dimensión a med	EFICIENCIA		Parámetros de Evaluación y Resultado Semaforzado						
	Unidad de medid	Proyectos georreferenciados integrados								
	Frecuencia de medición	TRIMESTRAL								
Datos presupuestales	Presupuesto aprobado			Medios de verificación		"Proyectos georreferenciados integrados al Banco de Proyectos en formato ""shape"" "				
	Presupuesto modificado									
	Presupuesto pagado									
	Diferencia Real pagado vs. Presupuesto aprobado									
	Diferencia Real pagado vs. Presupuesto modificado			Fuente de Financiamien						Municipal
FECHA DE EVALUACIÓN	DESCRIPCIÓN DE LAS ACTIVIDADES EN ESTRICTA CORRELACIÓN A LA META Y AL MÉTODO DE CÁLCULO	DATOS INGRESADOS				TIPOS DE FÓRMULAS Y RESULTADOS				
		Numerador	Denominador or (Meta)	Denominador (Año anterior Línea base)	Meta Integral para el efecto de evaluación	Índice	Tasa de Variación	Razón ó Promedio	Porcentaje (Cobertura, Focalización)	Porcentaje de avance
08/04/2020	No se elaboraron proyectos este trimestre debido a que estan planeados para meses posteriores.	0	4					0	0	
Tipo de Resultado	Detalle de Resultados por Periodo	Denominador (Metas 100%)			Concepto	Delegacione		Población Beneficiaria		
Real por Periodo	Mes 3 Marzo	0				Planeado	Municipio de Querétaro	447,324 mujeres y 431,607 hombres		
Acumulad	TOTAL	0								
Observaciones						Real	Municipio de	0		
						Número de archivos:		1		


**GESTIÓN PARA RESULTADOS**  
**MATRIZ DE INDICADORES Y RESULTADOS 2020**  
 Ficha Técnica y Evaluación por Indicador  
 Coordinación de Gabinete

DEPENDENCIA	SECRETARÍA DE MOVILIDAD			ALINEACIÓN AL PMD						
PROGRAMA	Ciudad Ordenada	CLAVE PMD COMPLETA 02.03.07.01.13			Eje	02.00.00.00				
		Ejercicio	2020		Programa	02.03.00.00				
		Periodo	202003		Línea de Acción	02.03.07.00				
NO. DE PROGRAMA	02030000	Fecha de Evaluación	08/04/2020		Componente	02.03.07.01				
					Actividad	02.03.07.01.13				
					NUE Componente	430.0000.00				
RESUMEN NARRATIVO	ELABORACION DE NORMAS TECNICAS EN MATERIA DE DISEÑO VIAL Y URBANO PARA LA CONSOLIDACION DEL MODELO DE CIUDAD CONTINUA (3.14)									
META CUANTITATIVA DESCRIPCIÓN	Desarrollar una norma técnica en materia de diseño vial y urbano para la consolidación del modelo de ciudad compacta				Meta cifras	1				
META CUALITATIVA	Fortalecer la normatividad que deben seguir los establecimientos públicos y comerciales para mejorar la movilidad urbana dentro del territorio municipal, en alineación con el modelo de ciudad compacta				Población Beneficiaria	447,324 mujeres y 431,607 hombres				
NOMBRE DEL INDICADOR	Porcentaje de normas técnicas elaboradas en materia de diseño vial y urbano para la consolidación del modelo de ciudad compacta				Variable a Medir	Normas Técnicas elaboradas				
MÉTODO CÁLCULO	(Normas técnicas elaboradas en materia de diseño vial y urbano para la consolidación del modelo de ciudad compacta / normas técnicas planeadas en materia de diseño vial y urbano para la consolidación del modelo de ciudad compacta) *100				Tipo de Fórmula	PORCENTAJE				
Datos del indicador	Tipo de Indicador	GESTIÓN		Línea Base		Evaluación < 10 Evaluación >= 10 y < 21 Evaluación >= 21	0			
	Dimensión a med	EFICIENCIA		Parámetros de Evaluación y Resultado Semaforizado						
	Unidad de medid	Normas técnicas elaboradas								
	Frecuencia de medición	TRIMESTRAL								
Datos presupuestales	Presupuesto aprobado			Medios de verificación		Documento de norma técnica elaborada				
	Presupuesto modificado									
	Presupuesto pagado									
	Diferencia Real pagado vs. Presupuesto aprobado									
	Diferencia Real pagado vs. Presupuesto modificado			Fuente de Financiamien						Municipal
FECHA DE EVALUACIÓN	DESCRIPCIÓN DE LAS ACTIVIDADES EN ESTRICTA CORRELACIÓN A LA META Y AL MÉTODO DE CÁLCULO	DATOS INGRESADOS				TIPOS DE FÓRMULAS Y RESULTADOS				
		Numerador	Denominador (Meta)	Denominador (Año anterior Línea base)	Meta Integral para el efecto de evaluación	Índice	Tasa de Variación	Razón ó Promedio	Porcentaje (Cobertura, Focalización)	Porcentaje de avance
08/04/2020	No se desarrollaron normas técnicas este trimestre debido a que están planeadas para meses posteriores.	0	1					0	0	
Tipo de Resultado	Detalle de Resultados por Periodo	Denominador (Metas 100%)			Concepto	Delegacione		Población Beneficiaria		
Real por Periodo	Mes 3 Marzo	0				Planeado	Municipio de Querétaro	447,324 mujeres y 431,607 hombres		
Acumulad	TOTAL	0								
Observaciones					Real					
					Número de archivos:			1		


**GESTIÓN PARA RESULTADOS**  
**MATRIZ DE INDICADORES Y RESULTADOS 2020**  
Ficha Técnica y Evaluación por Indicador  
Coordinación de Gabinete

DEPENDENCIA	SECRETARÍA DE MOVILIDAD			ALINEACIÓN AL PMD						
PROGRAMA	Ciudad Ordenada	CLAVE PMD COMPLETA 02.03.07.01.14			Eje	02.00.00.00				
		Ejercicio	2020		Programa	02.03.00.00				
		Periodo	202003		Línea de Acción	02.03.07.00				
NO. DE PROGRAMA	02030000	Fecha de Evaluación	08/04/2020		Componente	02.03.07.01				
					Actividad	02.03.07.01.14				
					NUE Componente	430.0000.00				
RESUMEN NARRATIVO	ELABORACION DE PROYECTO EJECUTIVO DE ACCESIBILIDAD EN CUATROS POLIGONOS (ESCOLAR, HOSPITAL, CENTRO HISTORICO Y ZONAS DE TRANSBORDO Y TRANSFERENCIA MODAL) (3.15)									
META CUANTITATIVA DESCRIPCIÓN	Realizar en 8 fases los proyectos ejecutivos de accesibilidad en cuatro polígonos (Escolar, Hospital, Centro Histórico y zonas de transbordo y transferencia modal)				Meta cifras	8				
META CUALITATIVA	Contribuir a mejorar la accesibilidad universal en cuatro polígonos del Municipio de Querétaro				Población Beneficiaria	447,324 mujeres y 431,607 hombres				
NOMBRE DEL INDICADOR	Porcentaje de fases realizadas de proyectos ejecutivos de accesibilidad en cuatro polígonos				Variable a Medir	Fases del proyecto ejecutivo de accesibilidad en cuatro				
MÉTODO CÁLCULO	(Fases realizadas de proyectos ejecutivos de accesibilidad en cuatro polígonos / Fases programadas de proyectos ejecutivos de accesibilidad en cuatro polígonos)*100				Tipo de Fórmula	PORCENTAJE				
Datos del indicador	Tipo de Indicador	GESTIÓN		Línea Base		Evaluación < 10 Evaluación >= 10 y < 21 Evaluación >= 21	12			
	Dimensión a med	EFICACIA		Parámetros de Evaluación y Resultado Semaforzado						
	Unidad de medid	Fases de proyectos ejecutivos de los 4 polígonos (escolar, hospital, centro histó								
	Frecuencia de medición	TRIMESTRAL								
Datos presupuestales	Presupuesto aprobado			Medios de verificación	Reporte de fases del diagnóstico para el mantenimiento de la red de carriles bicicleta del Municipio de Querétaro					
	Presupuesto modificado									
	Presupuesto pagado									
	Diferencia Real pagado vs. Presupuesto aprobado									
	Diferencia Real pagado vs. Presupuesto modificado			Fuente de Financiamien	Municipal					
FECHA DE EVALUACIÓN	DESCRIPCIÓN DE LAS ACTIVIDADES EN ESTRICTA CORRELACIÓN A LA META Y AL MÉTODO DE CÁLCULO	DATOS INGRESADOS				TIPOS DE FÓRMULAS Y RESULTADOS				
		Numerador	Denominador (Meta)	Denominador (Año anterior Línea base)	Meta Integral para el efecto de evaluación	Índice	Tasa de Variación	Razón ó Promedio	Porcentaje (Cobertura, Focalización)	Porcentaje de avance
08/04/2020	Se logro un avance del 96% en la fase I del proyecto ejecutivo de accesibilidad en cuatro polígonos para mejorar la movilidad en el municipio de Querétaro.	.96	8					12	12	
Tipo de Resultado	Detalle de Resultados por Periodo	Denominador (Metas 100%)			Concepto	Delegacione		Población Beneficiaria		
Real por Periodo	Mes 3 Marzo	.96				Planeado	Municipio de Querétaro	447,324 mujeres y 431,607 hombres		
Acumulad	TOTAL	.96								
Observaciones					Real	Municipio de	447,324 mujeres y			
					Número de archivos:		2			


**GESTIÓN PARA RESULTADOS**  
**MATRIZ DE INDICADORES Y RESULTADOS 2020**  
 Ficha Técnica y Evaluación por Indicador  
 Coordinación de Gabinete

DEPENDENCIA	SECRETARÍA DE MOVILIDAD			ALINEACIÓN AL PMD						
PROGRAMA	Ciudad Ordenada	CLAVE PMD COMPLETA			Eje	02.00.00.00				
		02.03.07.01.15			Programa	02.03.00.00				
		Ejercicio	2020		Línea de Acción	02.03.07.00				
		Periodo	202003		Componente	02.03.07.01				
NO. DE PROGRAMA	02030000		Fecha de Evaluación	08/04/2020						
RESUMEN NARRATIVO	ELABORACION DE PROYECTO EJECUTIVO PARA LA INTERVENCION DE 20 INTERSECCIONES BAJO LOS LINEAMIENTOS DE ACCESIBILIDAD Y SEGURIDAD VIAL (3.15)									
META CUANTITATIVA DESCRIPCIÓN	Realizar en 5 fases el proyecto ejecutivo por etapas de 20 intersecciones					Meta cifras	5			
META CUALITATIVA	Contribuir a mejorar la seguridad vial en las intersecciones más críticas de la ciudad					Población Beneficiaria	447,324 mujeres y 431,607 hombres			
NOMBRE DEL INDICADOR	Porcentaje de fases realizadas de proyectos ejecutivos por etapas de 20 intersecciones					Variable a Medir	Fases de proyecto ejecutivo de seguridad vial en 20 int			
MÉTODO CÁLCULO	(Fases realizadas de proyectos ejecutivos por etapas de 20 intersecciones / Fases programadas de proyectos ejecutivos por etapas de 20 intersecciones)*100					Tipo de Fórmula	PORCENTAJE			
Datos del indicador	Tipo de Indicador	GESTIÓN		Línea Base		Evaluación < 10 Evaluación >= 10 y < 21 Evaluación >= 21	20			
	Dimensión a med	EFICACIA		Parámetros de Evaluación y Resultado Semaforizado						
	Unidad de medid	Fases de proyectos ejecutivos para mejorar la seguridad vial en 20 intersecc								
	Frecuencia de medición	TRIMESTRAL								
Datos presupuestales	Presupuesto aprobado			Medios de verificación	Reporte de fases de proyectos ejecutivos de 20 intersecciones para mejorar la seguridad vial y contribuir a la disminución de hechos de tráfico en el Municipio de Querétaro					
	Presupuesto modificado									
	Presupuesto pagado									
	Diferencia Real pagado vs. Presupuesto aprobado									
	Diferencia Real pagado vs. Presupuesto modificado			Fuente de Financiamien	Municipal					
FECHA DE EVALUACIÓN	DESCRIPCIÓN DE LAS ACTIVIDADES EN ESTRUCTURA CORRELACIÓN A LA META Y AL MÉTODO DE CÁLCULO	DATOS INGRESADOS				TIPOS DE FÓRMULAS Y RESULTADOS				
		Numerador	Denominador (Meta)	Denominador (Año anterior Línea base)	Meta Integral para el efecto de evaluación	Índice	Tasa de Variación	Razón ó Promedio	Porcentaje (Cobertura, Focalización)	Porcentaje de avance
08/04/2020	Se realizó la fase I del proyecto ejecutivo de 20 intersecciones para contribuir a mejorar la seguridad vial en las intersecciones más críticas de la ciudad	1	5					20	20	
Tipo de Resultado	Detalle de Resultados por Periodo	Denominador (Metas 100%)			Concepto	Delegacione		Población Beneficiaria		
Real por Periodo	Mes 3 Marzo	1				Planeado	Municipio de Querétaro	447,324 mujeres y 431,607 hombres		
Acumulad	TOTAL	1								
Observaciones						Real	Municipio de	447,324 mujeres y		
						Número de archivos:		2		

**GESTIÓN PARA RESULTADOS**  
**MATRIZ DE INDICADORES Y RESULTADOS 2020**  
Ficha Técnica y Evaluación por Indicador  
Coordinación de Gabinete

DEPENDENCIA	SECRETARÍA DE MOVILIDAD			ALINEACIÓN AL PMD						
PROGRAMA	Ciudad Ordenada	CLAVE PMD COMPLETA 02.03.07.01.16			Eje	02.00.00.00				
		Ejercicio	2020		Programa	02.03.00.00				
		Periodo	202003		Línea de Acción	02.03.07.00				
NO. DE PROGRAMA	02030000		Fecha de Evaluación	08/04/2020		Componente	02.03.07.01			
RESUMEN NARRATIVO	ELABORACION DE PROGRAMA DE INTERVENCIÓN DE BAJO COSTO Y ÁGIL IMPLEMENTACION PARA EL MEJORAMIENTO VIAL EN INTERSECCIONES O CORREDORES CONFLICTIVOS (3.15)									
META CUANTITATIVA DESCRIPCIÓN	Realizar el programa de intervención a través de 5 fases para el mejoramiento vial					Meta cifras	5			
META CUALITATIVA	Contribuir a disminuir la velocidad y reducir los hechos de tráfico en varias zonas de la ciudad					Población Beneficiaria	447,324 mujeres y 431,607 hombres			
NOMBRE DEL INDICADOR	Porcentaje de fases implementadas del programa de intervención					Variable a Medir	Fases de programa de intervención para el mejoramiento vial			
MÉTODO CÁLCULO	(Fases implementadas del programa de intervención /Fases proyectadas del programa de intervención)*100					Tipo de Fórmula	PORCENTAJE			
Datos del indicador	Tipo de Indicador	GESTIÓN		Línea Base		Evaluación < 10 Evaluación >= 10 y < 21 Evaluación >= 21	20			
	Dimensión a med	EFICACIA		Parámetros de Evaluación y Resultado Semaforizado						
	Unidad de medid	Fases de programa de intervención de bajo costo y ágil implementación para me								
	Frecuencia de medición	TRIMESTRAL								
Datos presupuestales	Presupuesto aprobado			Medios de verificación		Reporte de fases de programa de intervenciones de bajo costo y ágil implementación para mejorar las condiciones viales en varias zonas de la ciudad				
	Presupuesto modificado									
	Presupuesto pagado									
	Diferencia Real pagado vs. Presupuesto aprobado									
	Diferencia Real pagado vs. Presupuesto modificado			Fuente de Financiamien	Municipal					
FECHA DE EVALUACIÓN	DESCRIPCIÓN DE LAS ACTIVIDADES EN ESTRICTA CORRELACIÓN A LA META Y AL MÉTODO DE CÁLCULO	DATOS INGRESADOS				TIPOS DE FÓRMULAS Y RESULTADOS				
		Numerador	Denominador (Meta)	Denominador (Año anterior Línea base)	Meta Integral para el efecto de evaluación	Índice	Tasa de Variación	Razón ó Promedio	Porcentaje (Cobertura, Focalización)	Porcentaje de avance
08/04/2020	Se realizó la fase I del programa de intervención para el mejoramiento vial para contribuir a disminuir la velocidad y reducir los hechos de tráfico en varias zonas de la ciudad	1	5					20	20	
Tipo de Resultado	Detalle de Resultados por Periodo	Denominador (Metas 100%)			Concepto	Delegacione		Población Beneficiaria		
Real por Periodo	Mes 3 Marzo	1				Planeado	Municipio de Querétaro	447,324 mujeres y 431,607 hombres		
Acumulad	TOTAL	1								
Observaciones						Real	Municipio de	447,324 mujeres y		
						Número de archivos:		2		


GESTIÓN PARA RESULTADOS  
 MATRIZ DE INDICADORES Y RESULTADOS 2020  
 Ficha Técnica y Evaluación por Indicador  
 Coordinación de Gabinete

DEPENDENCIA	INSTITUTO MUNICIPAL DE PLANEACIÓN				ALINEACIÓN AL PMD					
PROGRAMA	Ciudad Ordenada	CLAVE PMD COMPLETA			Eje	02.00.00.00				
		02.03.07.02			Programa	02.03.00.00				
		Ejercicio	2020		Línea de Acción	02.03.07.00				
		Periodo	202003		Componente	02.03.07.02				
NO. DE PROGRAMA	02030000		Fecha de Evaluación	07/04/2020						
RESUMEN NARRATIVO	Planeación Territorial, atendida									
META CUANTITATIVA DESCRIPCIÓN	Realizar 05 acciones de vinculación orientadas al ordenamiento estratégico integral del Municipio de Querétaro				Meta cifras	5				
META CUALITATIVA	Ser un municipio que cuenta con instrumentos rectores de su desarrollo territorial ordenado y con visión metropolitana sostenible				Población Beneficiaria	447,324 mujeres y 431,607 hombres				
NOMBRE DEL INDICADOR	Porcentaje de avance de acciones de vinculación orientadas al ordenamiento estratégico integral del Municipio de Querétaro				Variable a Medir	Acciones de vinculación impulsadas				
MÉTODO CÁLCULO	(Cantidad de acciones de vinculación realizadas/ Cantidad de acciones proyectadas)*100				Tipo de Fórmula	PORCENTAJE				
Datos del indicador	Tipo de Indicador	GESTIÓN		Línea Base		Evaluación < 10 Evaluación >= 10 y < 21 Evaluación >= 21	60			
	Dimensión a med	EFICACIA		Parámetros de Evaluación y Resultado Semaforizado						
	Unidad de medid	Acciones de vinculación								
	Frecuencia de medición	TRIMESTRAL								
Datos presupuestales	Presupuesto aprobado	\$0.00		Medios de verificación	Reporte trimestral de avance en las acciones vinculadas realizadas para prosperidad urbana					
	Presupuesto modificado	-\$18,980.44								
	Presupuesto pagado	\$471,503.72								
	Diferencia Real pagado vs. Presupuesto aprobado	-\$471,503.72	0%							
	Diferencia Real pagado vs. Presupuesto modificado	-\$490,484.16	-4.03%		Fuente de Financiamien	Municipal				
FECHA DE EVALUACIÓN	DESCRIPCIÓN DE LAS ACTIVIDADES EN ESTRICTA CORRELACIÓN A LA META Y AL MÉTODO DE CÁLCULO	DATOS INGRESADOS				TIPOS DE FÓRMULAS Y RESULTADOS				
		Numerador	Denominador (Meta)	Denominador (Año anterior Línea base)	Meta Integral para el efecto de evaluación	Índice	Tasa de Variación	Razón ó Promedio	Porcentaje (Cobertura, Focalización)	Porcentaje de avance
07/04/2020	En el periodo a evaluar se realizaron las siguientes actividades de vinculación en tema del Ordenamiento Estratégico Integral del Municipio de Querétaro. Reunión Metropolitana con los Municipios de El Marqués, Colón, Huimilpan y Corregidora.	3	5					60	60	
Tipo de Resultado	Detalle de Resultados por Periodo	Denominador (Metas 100%)			Concepto	Delegacione		Población Beneficiaria		
Real por Periodo	Mes 3 Marzo	3				Planeado	Municipio de Querétaro	447,324 mujeres y 431,607 hombres		
Acumulad	TOTAL	3								
Observaciones	Se anexa reporte como evidencia				Real	Municipio de	447,324 mujeres y			
					Número de archivos:		1			


GESTIÓN PARA RESULTADOS  
 MATRIZ DE INDICADORES Y RESULTADOS 2020  
 Ficha Técnica y Evaluación por Indicador  
 Coordinación de Gabinete

DEPENDENCIA	INSTITUTO MUNICIPAL DE PLANEACIÓN				ALINEACIÓN AL PMD						
PROGRAMA	Ciudad Ordenada	CLAVE PMD COMPLETA 02.03.07.02.01			Eje	02.00.00.00					
		Ejercicio	2020		Programa	02.03.00.00					
		Periodo	202003		Línea de Acción	02.03.07.00					
NO. DE PROGRAMA	02030000	Fecha de Evaluación	07/04/2020			Componente	02.03.07.02				
					Actividad	02.03.07.02.01					
					NUE Componente	260.0000.00					
RESUMEN NARRATIVO	CONSTRUCCION DE UN DOCUMENTO TECNICO QUE IMPULSE EL DESARROLLO INTEGRAL DEL MUNICIPIO CON UN ENFOQUE METROPOLITANO Y SOSTENIBLE (3.7)										
META CUANTITATIVA DESCRIPCIÓN	Documento técnico del Plan Querétaro 2050 mediante 3 fases (análisis base, prospectiva y estrategias)				Meta cifras	3					
META CUALITATIVA	Contar con los lineamientos para el ordenamiento del desarrollo integral con un enfoque metropolitano y sostenible				Población Beneficiaria	447,324 mujeres y 431,607 hombres					
NOMBRE DEL INDICADOR	Porcentaje de avance en las fases de elaboración del documento técnico Plan Querétaro 2050				Variable a Medir	Fases de elaboración del Plan Querétaro 2050					
MÉTODO CÁLCULO	(Cantidad de fases realizadas en la elaboración del documento técnico Plan Querétaro 2050/cantidad de fases planeadas en la elaboración del documento técnico Plan Querétaro 2050)*100				Tipo de Fórmula	PORCENTAJE					
Datos del indicador	Tipo de Indicador	GESTIÓN		Línea Base		<div style="display: flex; align-items: center; justify-content: center;"> <div style="width: 20px; height: 20px; background-color: red; margin-right: 5px;"></div> <div style="width: 20px; height: 20px; background-color: yellow; margin-right: 5px;"></div> <div style="width: 20px; height: 20px; background-color: green; margin-right: 5px;"></div> <div style="margin-left: 10px;"> <p>Evaluación &lt; 10</p> <p>Evaluación &gt;= 10 y &lt; 21</p> <p>Evaluación &gt;= 21</p> </div> </div>					
	Dimensión a med	EFICACIA		Parámetros de Evaluación y Resultado Semaforzado			33.33				
	Unidad de medid	Fases de elaboración del documento técnico Plan Querétaro 2050									
	Frecuencia de medición	TRIMESTRAL									
Datos presupuestales	Presupuesto aprobado			Medios de verificación		Reporte trimestral del avance fases de elaboración del documento técnico Plan Querétaro 2050					
	Presupuesto modificado										
	Presupuesto pagado										
	Diferencia Real pagado vs. Presupuesto aprobado										
	Diferencia Real pagado vs. Presupuesto modificado			Fuente de Financiamien			Municipal				
FECHA DE EVALUACIÓN	DESCRIPCIÓN DE LAS ACTIVIDADES EN ESTRICTA CORRELACIÓN A LA META Y AL MÉTODO DE CÁLCULO	DATOS INGRESADOS				TIPOS DE FÓRMULAS Y RESULTADOS					
		Numerador	Denominador (Meta)	Denominador anterior (Línea base)	Meta Integral para el efecto de evaluación	Índice	Tasa de Variación	Razón ó Promedio	Porcentaje (Cobertura, Focalización)	Porcentaje de avance	
07/04/2020	En el periodo a reportar se tuvo un avance en la fase de prospectiva: se trabajó en la actualización de base de datos para talleres y foros, además de la propuesta de participación online por eje; y en la fase de estrategia: se tienen los 50 programas preliminar	1	3					33.33	33.33		
Tipo de Resultado	Detalle de Resultados por Periodo	Denominador (Metas 100%)			Concepto	Delegacione		Población Beneficiaria			
Real por Periodo	Mes 3 Marzo	1				Planeado	Municipio de Querétaro	447,324 mujeres y 431,607 hombres			
Acumulad	TOTAL	1					Real	Municipio de	447,324 mujeres y		
Observaciones						Número de archivos:		5			


**GESTIÓN PARA RESULTADOS**  
**MATRIZ DE INDICADORES Y RESULTADOS 2020**  
 Ficha Técnica y Evaluación por Indicador  
 Coordinación de Gabinete

DEPENDENCIA	INSTITUTO MUNICIPAL DE PLANEACIÓN			ALINEACIÓN AL PMD						
PROGRAMA	Ciudad Ordenada	CLAVE PMD COMPLETA			Eje	02.00.00.00				
		02.03.07.02.02			Programa	02.03.00.00				
		Ejercicio	2020		Línea de Acción	02.03.07.00				
		Periodo	202003		Componente	02.03.07.02				
NO. DE PROGRAMA	02030000		Fecha de Evaluación	07/04/2020						
RESUMEN NARRATIVO	ELABORACION DE PROYECTOS Y ESTUDIOS PARA MEJORAR LA TOMA DE DECISIONES EN MATERIA DE PLANEACION URBANA (3.7)									
META CUANTITATIVA DESCRIPCIÓN	Desarrollar como mínimo un proyecto o estudio dirigido a fortalecer las tomas de decisiones en materia de planeación urbana				Meta cifras	1				
META CUALITATIVA	Contar con los elementos adecuados para desarrollar estrategias eficientes en materia de planeación urbana a largo plazo para el beneficio de la población				Población Beneficiaria	447,324 mujeres y 431,607 hombres				
NOMBRE DEL INDICADOR	Porcentaje de cumplimiento de los proyectos y estudios dirigidos a fortalecer las tomas de decisiones en materia de planeación urbana.				Variable a Medir	Porcentaje de avance				
MÉTODO CÁLCULO	(Cantidad de proyectos realizados / Cantidad de proyectos requeridos)*100				Tipo de Fórmula	PORCENTAJE				
Datos del indicador	Tipo de Indicador	GESTIÓN		Línea Base		Evaluación < 10 Evaluación >= 10 y < 21 Evaluación >= 21	80			
	Dimensión a med	EFICACIA		Parámetros de Evaluación y Resultado Semaforzado						
	Unidad de medid	Porcentaje de avance de los proyectos y estudios dirigidos a fortalecer las tomas de dec								
	Frecuencia de medición	TRIMESTRAL								
Datos presupuestales	Presupuesto aprobado			Medios de verificación		Reporte trimestral del avance los proyectos y estudios dirigidos a fortalecer las tomas de decisiones en materia de planeación urbana.				
	Presupuesto modificado									
	Presupuesto pagado									
	Diferencia Real pagado vs. Presupuesto aprobado									
	Diferencia Real pagado vs. Presupuesto modificado			Fuente de Financiamien						Municipal
FECHA DE EVALUACIÓN	DESCRIPCIÓN DE LAS ACTIVIDADES EN ESTRICTA CORRELACIÓN A LA META Y AL MÉTODO DE CÁLCULO	DATOS INGRESADOS				TIPOS DE FÓRMULAS Y RESULTADOS				
		Numerador	Denominador (Meta)	Denominador anterior (Línea base)	Meta Integral para el efecto de evaluación	Índice	Tasa de Variación	Razón ó Promedio	Porcentaje (Cobertura, Focalización)	Porcentaje de avance
07/04/2020	En el periodo a evaluar, se realizó la capacitación del Personal del IMPLAN para el manejo del Sistema de Información Geográfica para la Integración de la Planeación (SIGIP) y la concentración de información en la Plataforma de Qgis con info	.8	1					80	80	
Tipo de Resultado	Detalle de Resultados por Periodo	Denominador (Metas 100%)			Concepto	Delegacione		Población Beneficiaria		
Real por Periodo	Mes 3 Marzo	.8				Planeado	Municipio de Querétaro	447,324 mujeres y 431,607 hombres		
Acumulad	TOTAL	.8								
Observaciones	Queda pendiente una capacitación para finalizar el proyecto				Real	Municipio de	447,324 mujeres y			
					Número de archivos:		5			


**GESTIÓN PARA RESULTADOS**  
**MATRIZ DE INDICADORES Y RESULTADOS 2020**  
 Ficha Técnica y Evaluación por Indicador  
 Coordinación de Gabinete

DEPENDENCIA	SECRETARÍA DE MOVILIDAD			ALINEACIÓN AL PMD						
PROGRAMA	Ciudad Ordenada	CLAVE PMD COMPLETA			Eje	02.00.00.00				
		02.03.08.01			Programa	02.03.00.00				
		Ejercicio	2020		Línea de Acción	02.03.08.00				
		Periodo	202003		Componente	02.03.08.01				
NO. DE PROGRAMA	02030000	Fecha de Evaluación	08/04/2020							
RESUMEN NARRATIVO	Regulación y Gestión de Vialidades Implementado									
META CUANTITATIVA DESCRIPCIÓN	Implementar 1 proyecto de Vigilancia del Reglamento de Tránsito				Meta cifras	1				
META CUALITATIVA	Implementar el proyecto de vigilancia del reglamento de tránsito por parte del departamento de operación de tráfico a través de multas a la ciudadanía para que se cumpla y poder mejorar la movilidad en el Municipio de Querétaro de manera segura.				Población Beneficiaria	447,324 mujeres y 431,607 hombres				
NOMBRE DEL INDICADOR	Porcentaje de proyectos ejecutados				Variable a Medir	Proyecto Vigilancia del Reglamento de Tránsito Implementado				
MÉTODO CÁLCULO	(Proyecto de Vigilancia del Reglamento de Tránsito ejecutado / Proyecto de Vigilancia del Reglamento de Tránsito Planeado) * 100				Tipo de Fórmula	PORCENTAJE				
Datos del indicador	Tipo de Indicador	GESTIÓN		Línea Base		Evaluación < 10 Evaluación >= 10 y < 21 Evaluación >= 21	0			
	Dimensión a med	EFICACIA		Parámetros de Evaluación y Resultado Semaforzado						
	Unidad de medid	Proyecto ejecutado								
	Frecuencia de medición	TRIMESTRAL								
Datos presupuestales	Presupuesto aprobado	\$0.00		Medios de verificación	Reporte fotográfico de inauguración en medios					
	Presupuesto modificado	\$78,364.28								
	Presupuesto pagado	\$5,901,836.98								
	Diferencia Real pagado vs. Presupuesto aprobado	-\$5,901,836.98	0%							
	Diferencia Real pagado vs. Presupuesto modificado	-\$5,823,472.70	1.33%		Fuente de Financiamien	Municipal				
FECHA DE EVALUACIÓN	DESCRIPCIÓN DE LAS ACTIVIDADES EN ESTRICTA CORRELACIÓN A LA META Y AL MÉTODO DE CÁLCULO	DATOS INGRESADOS				TIPOS DE FÓRMULAS Y RESULTADOS				
		Numerador	Denominador (Meta)	Denominador (Año anterior Línea base)	Meta Integral para el efecto de evaluación	Índice	Tasa de Variación	Razón ó Promedio	Porcentaje (Cobertura, Focalización)	Porcentaje de avance
08/04/2020	No se realizo la inaguaración del proyecto debido a que se sigue trabajando en la capacitación del personal asi como la adquisición de material para lograr esta meta.	0	1					0	0	
Tipo de Resultado	Detalle de Resultados por Periodo	Denominador (Metas 100%)			Concepto	Delegacione		Población Beneficiaria		
Real por Periodo	Mes 3 Marzo	0				Planeado	Municipio de Querétaro	447,324 mujeres y 431,607 hombres		
Acumulad	TOTAL	0								
Observaciones					Real	Municipio de	447,324 mujeres y			
					Número de archivos:		1			


**GESTIÓN PARA RESULTADOS**  
**MATRIZ DE INDICADORES Y RESULTADOS 2020**  
 Ficha Técnica y Evaluación por Indicador  
 Coordinación de Gabinete

DEPENDENCIA	SECRETARÍA DE MOVILIDAD				ALINEACIÓN AL PMD					
PROGRAMA	Ciudad Ordenada	CLAVE PMD COMPLETA			Eje	02.00.00.00				
		02.03.08.01.01			Programa	02.03.00.00				
		Ejercicio	2020		Línea de Acción	02.03.08.00				
		Periodo	202003		Componente	02.03.08.01				
NO. DE PROGRAMA	02030000		Fecha de Evaluación	06/04/2020						
RESUMEN NARRATIVO	INSTALACION DE SENALAMIENTO VIAL VERTICAL (3.2)									
META CUANTITATIVA DESCRIPCIÓN	Instalar 750 Señalamientos viales dentro del municipio de Querétaro				Meta cifras	750				
META CUALITATIVA	Ordenar y orientar los movimientos de tránsito de personas y circulación de vehículos, que previenen y proporcionan información a los usuarios de la vía para garantizar su seguridad.				Población Beneficiaria	447,324 mujeres y 431,607 hombres				
NOMBRE DEL INDICADOR	Porcentaje de señalamientos viales verticales instalados				Variable a Medir	Número de señalamientos viales verticales instalados en				
MÉTODO CÁLCULO	(Número de señalamientos viales verticales instalados / Número de señalamientos viales verticales programadas)*100				Tipo de Fórmula	PORCENTAJE				
Datos del indicador	Tipo de Indicador	GESTIÓN		Línea Base		Evaluación < 10 Evaluación >= 10 y < 21 Evaluación >= 21	58.67			
	Dimensión a med	EFICACIA		Parámetros de Evaluación y Resultado Semaforizado						
	Unidad de medid	Señales								
	Frecuencia de medición	TRIMESTRAL								
Datos presupuestales	Presupuesto aprobado			Medios de verificación		Reportes fotográficos de instalación				
	Presupuesto modificado									
	Presupuesto pagado									
	Diferencia Real pagado vs. Presupuesto aprobado									
	Diferencia Real pagado vs. Presupuesto modificado			Fuente de Financiamien	Municipal					
FECHA DE EVALUACIÓN	DESCRIPCIÓN DE LAS ACTIVIDADES EN ESTRICTA CORRELACIÓN A LA META Y AL MÉTODO DE CÁLCULO	DATOS INGRESADOS				TIPOS DE FÓRMULAS Y RESULTADOS				
		Numerador	Denominador (Meta)	Denominador (Año anterior Línea base)	Meta Integral para el efecto de evaluación	Índice	Tasa de Variación	Razón ó Promedio	Porcentaje (Cobertura, Focalización)	Porcentaje de avance
06/04/2020	Se instalaron 440 señalamientos verticales viales en las delegaciones del Municipio de Querétaro para mejorar las indicaciones en beneficio de la movilidad.	440	750					58.67	58.67	
Tipo de Resultado	Detalle de Resultados por Periodo	Denominador (Metas 100%)			Concepto	Delegacione		Población Beneficiaria		
Real por Periodo	Mes 3 Marzo	440				Planeado	Municipio de Querétaro	447,324 mujeres y 431,607 hombres		
Acumulad	TOTAL	440								
Observaciones					Real	Municipio de	447,324 mujeres y			
					Número de archivos:		1			


GESTIÓN PARA RESULTADOS  
 MATRIZ DE INDICADORES Y RESULTADOS 2020  
 Ficha Técnica y Evaluación por Indicador  
 Coordinación de Gabinete

DEPENDENCIA	SECRETARÍA DE MOVILIDAD			ALINEACIÓN AL PMD						
PROGRAMA	Ciudad Ordenada	CLAVE PMD COMPLETA 02.03.08.01.02			Eje	02.00.00.00				
		Ejercicio	2020		Programa	02.03.00.00				
		Periodo	202003		Línea de Acción	02.03.08.00				
NO. DE PROGRAMA	02030000	Fecha de Evaluación	07/04/2020		Componente	02.03.08.01				
					Actividad	02.03.08.01.02				
					NUE Componente	430.0000.00				
RESUMEN NARRATIVO	COMUNICACION DEL SISTEMA DE SEMAFORIZACION (3.4)									
META CUANTITATIVA DESCRIPCIÓN	Mantener al menos al 97% los enlaces de comunicación				Meta cifras	97%				
META CUALITATIVA	Garantizar la eficiencia del sistema de semaforización en beneficio de la movilidad del municipio de Querétaro				Población Beneficiaria	447,324 mujeres y 431,607 hombres				
NOMBRE DEL INDICADOR	Porcentaje de enlace de comunicación al sistema semaforizado				Variable a Medir	Comunicación mensual del sistema de semáforos				
MÉTODO CÁLCULO	(Porcentaje total efectivo de comunicación / Porcentaje total de comunicación) * 100				Tipo de Fórmula	PORCENTAJE				
Datos del indicador	Tipo de Indicador	GESTIÓN		Línea Base		Evaluación < 10 Evaluación >= 10 y < 21 Evaluación >= 21	95.33			
	Dimensión a med	EFICACIA		Parámetros de Evaluación y Resultado Semaforizado						
	Unidad de medid	Comunicación efectiva del sistema de semáforos								
	Frecuencia de medición	TRIMESTRAL								
Datos presupuestales	Presupuesto aprobado			Medios de verificación	Reporte de comunicación generado por el sistema spinnaker					
	Presupuesto modificado									
	Presupuesto pagado									
	Diferencia Real pagado vs. Presupuesto aprobado									
	Diferencia Real pagado vs. Presupuesto modificado			Fuente de Financiamien	Municipal					
FECHA DE EVALUACIÓN	DESCRIPCIÓN DE LAS ACTIVIDADES EN ESTRICTA CORRELACIÓN A LA META Y AL MÉTODO DE CÁLCULO	DATOS INGRESADOS				TIPOS DE FÓRMULAS Y RESULTADOS				
		Numerador	Denominador (Meta)	Denominador (Año anterior Línea base)	Meta Integral para el efecto de evaluación	Índice	Tasa de Variación	Razón ó Promedio	Porcentaje (Cobertura, Focalización)	Porcentaje de avance
07/04/2020	Se mantuvo al 92.42 la conectividad y funcionamiento de la red de semaforización para garantizar la eficiencia y apoyar en la movilidad del Municipio de Querétaro.	92.47	97					95.33	95.33	
Tipo de Resultado	Detalle de Resultados por Periodo	Denominador (Metas 100%)			Concepto	Delegacione		Población Beneficiaria		
Real por Periodo	Mes 3 Marzo	92.47	97		Planeado	Municipio de Querétaro	447,324 mujeres y 431,607 hombres			
Acumulad	TOTAL	92.47	97							
Observaciones					Real	Municipio de	447,324 mujeres y			
					Número de archivos:		2			


GESTIÓN PARA RESULTADOS  
 MATRIZ DE INDICADORES Y RESULTADOS 2020  
 Ficha Técnica y Evaluación por Indicador  
 Coordinación de Gabinete

DEPENDENCIA	SECRETARÍA DE MOVILIDAD				ALINEACIÓN AL PMD						
PROGRAMA	Ciudad Ordenada	CLAVE PMD COMPLETA 02.03.08.01.04			Eje	02.00.00.00					
		Ejercicio	2020		Programa	02.03.00.00					
		Periodo	202003		Línea de Acción	02.03.08.00					
NO. DE PROGRAMA	02030000		Fecha de Evaluación	07/04/2020		Componente	02.03.08.01				
					Actividad	02.03.08.01.04					
					NUE Componente	430.0000.00					
RESUMEN NARRATIVO	IMPLEMENTACION DE TALLERES DE CULTURA VIAL (3.7)										
META CUANTITATIVA DESCRIPCIÓN	Realizar 45 talleres a Estudiantes de diferentes grados escolares				Meta cifras	45					
META CUALITATIVA	Fomentar una nueva generación de Cultura Vial entre los estudiantes de los diferentes niveles educativos del Municipio de Querétaro con la finalidad de crear conciencia vial.				Población Beneficiaria	4000					
NOMBRE DEL INDICADOR	Porcentaje de talleres realizados				Variable a Medir	Talleres De Cultura Vial					
MÉTODO CÁLCULO	(Cantidad de Talleres De Cultura Vial, realizados / cantidad de Talleres De Cultura Vial, programados)*100				Tipo de Fórmula	PORCENTAJE					
Datos del indicador	Tipo de Indicador	GESTIÓN		Línea Base		Evaluación < 10 Evaluación >= 10 y < 21 Evaluación >= 21	24.44				
	Dimensión a med	CALIDAD		Parámetros de Evaluación y Resultado Semaforizado							
	Unidad de medid	Talleres realizados									
	Frecuencia de medición	TRIMESTRAL									
Datos presupuestales	Presupuesto aprobado			Medios de verificación		Lista de asistencia a talleres de cultura vial					
	Presupuesto modificado										
	Presupuesto pagado										
	Diferencia Real pagado vs. Presupuesto aprobado										
	Diferencia Real pagado vs. Presupuesto modificado			Fuente de Financiamien							Municipal
FECHA DE EVALUACIÓN	DESCRIPCIÓN DE LAS ACTIVIDADES EN ESTRICTA CORRELACIÓN A LA META Y AL MÉTODO DE CÁLCULO	DATOS INGRESADOS				TIPOS DE FÓRMULAS Y RESULTADOS					
		Numerador	Denominador (Meta)	Denominador (Año anterior Línea base)	Meta Integral para el efecto de evaluación	Índice	Tasa de Variación	Razón ó Promedio	Porcentaje (Cobertura, Focalización)	Porcentaje de avance	
07/04/2020	Se realizarón 11 talleres de cultura vial impartidos por Oficiales de Movilidad en diferentes escuelas del municipio de Querétaro para crecer la cultura en tema de movilidad.	11	45					24.44	24.44		
Tipo de Resultado	Detalle de Resultados por Periodo			Denominador (Metas 100%)		Concepto	Delegacione		Población Beneficiaria		
Real por Periodo	Mes 3 Marzo	11			Planeado	Municipio de Querétaro		4000			
Acumulad	TOTAL	11				Real	Municipio de		357 niñas y 287 niños		
Observaciones					Número de archivos:		1				

GESTIÓN PARA RESULTADOS  
 MATRIZ DE INDICADORES Y RESULTADOS 2020  
 Ficha Técnica y Evaluación por Indicador  
 Coordinación de Gabinete

DEPENDENCIA	SECRETARÍA DE MOVILIDAD				ALINEACIÓN AL PMD										
PROGRAMA	Ciudad Ordenada	CLAVE PMD COMPLETA 02.03.08.01.05			Eje	02.00.00.00									
		Ejercicio	2020		Programa	02.03.00.00									
		Periodo	202003		Línea de Acción	02.03.08.00									
NO. DE PROGRAMA	02030000		Fecha de Evaluación	07/04/2020		Componente	02.03.08.01								
					Actividad	02.03.08.01.05									
					NUE Componente	430.0000.00									
RESUMEN NARRATIVO	ATENCIÓN POR PARTE DE OFICIALES DE MOVILIDAD (3.8)														
META CUANTITATIVA DESCRIPCIÓN	Atender el 100% de las solicitudes ingresadas a la Secretaría de Movilidad				Meta cifras	100%									
META CUALITATIVA	Atender las solicitudes por parte de las y los ciudadanos a fin de que se logre una sinergia entre municipio-ciudadano en cuestión de seguridad vial.				Población Beneficiaria	447,324 mujeres y 431,607 hombres									
NOMBRE DEL INDICADOR	Porcentaje de solicitudes de apoyo de oficiales de tráfico atendidas				Variable a Medir	Solicitudes atendidas de apoyo de oficiales de tráfico									
MÉTODO CÁLCULO	(Solicitudes de apoyo de oficiales de tráfico, atendidas / solicitudes de apoyo de oficiales de tráfico, ingresadas) * 100				Tipo de Fórmula	PORCENTAJE									
Datos del indicador	Tipo de Indicador	GESTIÓN		Línea Base		Evaluación < 10 Evaluación >= 10 y < 21 Evaluación >= 21	100								
	Dimensión a med	EFICIENCIA		Parámetros de Evaluación y Resultado Semaforizado											
	Unidad de medid	Solicitudes atendidas													
	Frecuencia de medición	TRIMESTRAL													
Datos presupuestales	Presupuesto aprobado			Medios de verificación		Documento de atención emitido por la Secretaría de Movilidad									
	Presupuesto modificado														
	Presupuesto pagado														
	Diferencia Real pagado vs. Presupuesto aprobado			Fuente de Financiamien							Municipal				
	Diferencia Real pagado vs. Presupuesto modificado														
FECHA DE EVALUACIÓN	DESCRIPCIÓN DE LAS ACTIVIDADES EN ESTRICTA CORRELACIÓN A LA META Y AL MÉTODO DE CÁLCULO		DATOS INGRESADOS			TIPOS DE FÓRMULAS Y RESULTADOS									
	Numerador	Denominador (Meta)	Denominador (Año anterior Línea base)	Meta Integral para el efecto de evaluación	Índice	Tasa de Variación	Razón ó Promedio	Porcentaje (Cobertura, Focalización)	Porcentaje de avance						
07/04/2020	38	38						100	100						
Se atendieron 38 de las 38 solicitudes ingresadas a la Secretaría de Movilidad para atender peticiones ciudadanas u otros organismos que soliciten de su apoyo en beneficio de la Movilidad del Municipio de Querétaro															
Tipo de Resultado	Detalle de Resultados por Periodo		Denominador (Metas 100%)		Concepto	Delegacione		Población Beneficiaria							
Real por Periodo	Mes 3 Marzo	38	38		Planeado	Municipio de Querétaro	447,324 mujeres y 431,607 hombres								
Acumulad	TOTAL	38	38												
Observaciones					Real	Municipio de	447,324 mujeres y								
					Número de archivos:		1								

**GESTIÓN PARA RESULTADOS**  
**MATRIZ DE INDICADORES Y RESULTADOS 2020**  
 Ficha Técnica y Evaluación por Indicador  
 Coordinación de Gabinete


DEPENDENCIA	SECRETARÍA DE DESARROLLO SOSTENIBLE			ALINEACIÓN AL PMD						
PROGRAMA	Ciudad Ordenada	CLAVE PMD COMPLETA			Eje	02.00.00.00				
		02.03.11.01			Programa	02.03.00.00				
		Ejercicio	2020		Línea de Acción	02.03.11.00				
		Periodo	202003		Componente	02.03.11.01				
NO. DE PROGRAMA	02030000		Fecha de Evaluación	07/04/2020						
RESUMEN NARRATIVO	Conducción de la Política de Desarrollo Sostenible implementada									
META CUANTITATIVA DESCRIPCIÓN	Cumplir al 100% las Etapas de Actualización de los Instrumentos De Planeación Urbana					Meta cifras	100%			
META CUALITATIVA	Brindar certeza jurídica urbana a la población para la correcta aplicación de la normatividad vigente.					Población Beneficiaria	447,324 mujeres y 431,607 hombres			
NOMBRE DEL INDICADOR	Avance de las Etapas de Actualización De los Instrumentos De Planeación Urbana					Variable a Medir	Etapas de actualización de los Instrumentos de Planeación			
MÉTODO CÁLCULO	(Número de etapas realizadas / Número de etapas programas) * 100					Tipo de Fórmula	PORCENTAJE			
Datos del indicador	Tipo de Indicador	GESTIÓN		Línea Base		Evaluación < 10 Evaluación >= 10 y < 21 Evaluación >= 21	100			
	Dimensión a med	EFICACIA		Parámetros de Evaluación y Resultado Semaforizado						
	Unidad de medid	Etapas Procesos Normativos Jurídicos								
	Frecuencia de medición	TRIMESTRAL								
Datos presupuestales	Presupuesto aprobado	\$0.00		Medios de verificación	Reporte trimestral de evaluación de las etapas de actualización de los instrumentos de planeación urbana.					
	Presupuesto modificado	\$14,177.32								
	Presupuesto pagado	\$651,612.73								
	Diferencia Real pagado vs. Presupuesto aprobado	-\$651,612.73	0%							
	Diferencia Real pagado vs. Presupuesto modificado	-\$637,435.41	2.18%		Fuente de Financiamien	Municipal				
FECHA DE EVALUACIÓN	DESCRIPCIÓN DE LAS ACTIVIDADES EN ESTRICTA CORRELACIÓN A LA META Y AL MÉTODO DE CÁLCULO	DATOS INGRESADOS				TIPOS DE FÓRMULAS Y RESULTADOS				
		Numerador	Denominador (Meta)	Denominador anterior (Línea base)	Meta Integral para el efecto de evaluación	Índice	Tasa de Variación	Razón ó Promedio	Porcentaje (Cobertura, Focalización)	Porcentaje de avance
07/04/2020	Se realizaron 2 Etapas	2	2					100	100	
Tipo de Resultado	Detalle de Resultados por Periodo	Denominador (Metas 100%)			Concepto	Delegacione		Población Beneficiaria		
Real por Periodo	Mes 3 Marzo	2	2		Planeado	Municipio de Querétaro	447,324 mujeres y 431,607 hombres			
Acumulad	TOTAL	2	2							
Observaciones		Real	Municipio de				878931			
		Número de archivos:		2						

MONTES DIAZ GENARO

Nombre y firma del titular de la dependencia

Validación de la información

**GESTIÓN PARA RESULTADOS**  
**MATRIZ DE INDICADORES Y RESULTADOS 2020**  
Ficha Técnica y Evaluación por Indicador  
Coordinación de Gabinete


DEPENDENCIA	SECRETARÍA DE DESARROLLO SOSTENIBLE			ALINEACIÓN AL PMD						
PROGRAMA	Ciudad Ordenada	CLAVE PMD COMPLETA			Eje	02.00.00.00				
		02.03.11.01.01			Programa	02.03.00.00				
		Ejercicio	2020		Línea de Acción	02.03.11.00				
		Periodo	202003		Componente	02.03.11.01				
NO. DE PROGRAMA	02030000		Fecha de Evaluación	03/04/2020						
RESUMEN NARRATIVO	SEGUIMIENTO A LAS PLATAFORMAS DIGITALES DE INFORMACION (3.11)									
META CUANTITATIVA DESCRIPCIÓN	Recibir visitas de emprendedoras, emprendedores y MiPyMEs en la plataforma empredequeretaro.gob.mx				Meta cifras	14000				
META CUALITATIVA	Brindar a la ciudadanía que quiere iniciar o tiene un negocio una herramienta que les ayude a la mejor toma de decisiones sobre sus proyectos.				Población Beneficiaria	15000				
NOMBRE DEL INDICADOR	Número de visitas a la plataforma empredequeretaro.gob.mx				Variable a Medir	Visitas en la plataforma empredequeretaro.g				
MÉTODO CÁLCULO	(Número de visitas a la plataforma empredequeretaro.gob.mx/ Número de visitas a la plataforma empredequeretaro.gob.mx programados)*100				Tipo de Fórmula	PORCENTAJE				
Datos del indicador	Tipo de Indicador	GESTIÓN		Línea Base		Evaluación < 10 Evaluación >= 10 y < 21 Evaluación >= 21	62.74			
	Dimensión a med	EFICACIA		Parámetros de Evaluación y Resultado Semaforizado						
	Unidad de medid	Número de visitas a la plataforma								
	Frecuencia de medición	TRIMESTRAL								
Datos presupuestales	Presupuesto aprobado			Medios de verificación	Reporte trimestral de visitas en la plataforma empredequeretaro.gob.mx					
	Presupuesto modificado									
	Presupuesto pagado									
	Diferencia Real pagado vs. Presupuesto aprobado									
	Diferencia Real pagado vs. Presupuesto modificado			Fuente de Financiamien	Municipal					
FECHA DE EVALUACIÓN	DESCRIPCIÓN DE LAS ACTIVIDADES EN ESTRICTA CORRELACIÓN A LA META Y AL MÉTODO DE CÁLCULO	DATOS INGRESADOS				TIPOS DE FÓRMULAS Y RESULTADOS				
		Numerador	Denominador (Meta)	Denominador (Año anterior Línea base)	Meta Integral para el efecto de evaluación	Índice	Tasa de Variación	Razón ó Promedio	Porcentaje (Cobertura, Focalización)	Porcentaje de avance
03/04/2020	8784 visitas a la plataforma empredequeretaro.gob.mx de 8000 visitas a la plataforma empredequeretaro.gob.mx programadas	8784	14000					62.74	62.74	
Tipo de Resultado	Detalle de Resultados por Periodo	Denominador (Metas 100%)			Concepto	Delegacione		Población Beneficiaria		
Real por Periodo	Mes 3 Marzo	8784				Planeado	Municipio de Querétaro		15000	
Acumulad	TOTAL	8784					Real	Municipiio de		16470
Observaciones					Número de archivos:		1			

**MONTES DIAZ GENARO**


Nombre y firma del titular de la dependencia

Validación de la información


GESTIÓN PARA RESULTADOS  
 MATRIZ DE INDICADORES Y RESULTADOS 2020  
 Ficha Técnica y Evaluación por Indicador  
 Coordinación de Gabinete

DEPENDENCIA	SECRETARÍA DE MOVILIDAD				ALINEACIÓN AL PMD					
PROGRAMA	Ciudad Ordenada	CLAVE PMD COMPLETA			Eje	02.00.00.00				
		02.03.14.01			Programa	02.03.00.00				
		Ejercicio	2020		Línea de Acción	02.03.14.00				
		Periodo	202003		Componente	02.03.14.01				
NO. DE PROGRAMA	02030000	Fecha de Evaluación	08/04/2020		Actividad					
					NUE Componente	430.0000.00				
RESUMEN NARRATIVO	Regulación y Supervisión de Estacionamientos y Lugares de Depósito de Vehículos Atendidos									
META CUANTITATIVA DESCRIPCIÓN	Atención del 100% de solicitudes recibidas				Meta cifras	100%				
META CUALITATIVA	Dar cumplimiento al Reglamento de Estacionamientos y Servicio de Recepción y Depósito de Vehículos del Municipio de Querétaro, así como el beneficio para la Ciudadanía que requiere de los servicios de estacionamientos, recepción y depósito de vehículos; mediante Estacionamientos ord				Población Beneficiaria	447,324 mujeres y 431,607 hombres				
NOMBRE DEL INDICADOR	Porcentaje de solicitudes para regularización y supervisión de Estacionamientos y Lugares de Depósito de Vehículos, atendidas				Variable a Medir	Solicitudes para regularización y supervisión de Estacionamientos				
MÉTODO CÁLCULO	(Solicitudes para regularización y supervisión de Estacionamientos y Lugares de Depósito de Vehículos, atendidas / solicitudes para regularización y supervisión de Estacionamientos y Lugares de Depósito de Vehículos, ingresadas) * 100				Tipo de Fórmula	PORCENTAJE				
Datos del indicador	Tipo de Indicador	GESTIÓN		Línea Base		Evaluación < 10 Evaluación >= 10 y < 21 Evaluación >= 21	100			
	Dimensión a medir	EFICIENCIA		Parámetros de Evaluación y Resultado Semaforzado						
	Unidad de medida	Número de solicitudes recibidas								
	Frecuencia de medición	TRIMESTRAL								
Datos presupuestales	Presupuesto aprobado	\$0.00		Medios de verificación	Base de datos de la Coordinación Jurídica					
	Presupuesto modificado	\$11,376.10								
	Presupuesto pagado	\$1,014,797.82								
	Diferencia Real pagado vs. Presupuesto aprobado	-\$1,014,797.82	0%							
	Diferencia Real pagado vs. Presupuesto modificado	-\$1,003,421.72	1.12%							Fuente de Financiamien
FECHA DE EVALUACIÓN	DESCRIPCIÓN DE LAS ACTIVIDADES EN ESTRICTA CORRELACIÓN A LA META Y AL MÉTODO DE CÁLCULO	DATOS INGRESADOS				TIPOS DE FÓRMULAS Y RESULTADOS				
		Numerador	Denominador (Meta)	Denominador (Año anterior Línea base)	Meta Integral para el efecto de evaluación	Índice	Tasa de Variación	Razón ó Promedio	Porcentaje (Cobertura, Focalización)	Porcentaje de avance
08/04/2020	Se atendió el 100% de las solicitudes de Vo.Bo de estacionamientos ingresadas a la secretaría de movilidad.	52	52					100	100	
Tipo de Resultado	Detalle de Resultados por Periodo	Denominador (Metas 100%)			Concepto	Delegacione		Población Beneficiaria		
Real por Periodo	Mes 3 Marzo	52	52		Planeado	Municipio de Querétaro	447,324 mujeres y 431,607 hombres			
Acumulad	TOTAL	52	52							
Observaciones		Real	Municipio de		447,324 mujeres y					
					Número de archivos:		1			


**GESTIÓN PARA RESULTADOS**  
**MATRIZ DE INDICADORES Y RESULTADOS 2020**  
Ficha Técnica y Evaluación por Indicador  
Coordinación de Gabinete

DEPENDENCIA	SECRETARÍA DE MOVILIDAD			ALINEACIÓN AL PMD						
PROGRAMA	Ciudad Ordenada	CLAVE PMD COMPLETA			Eje	02.00.00.00				
		02.03.14.01.01			Programa	02.03.00.00				
		Ejercicio	2020		Línea de Acción	02.03.14.00				
		Periodo	202003		Componente	02.03.14.01				
NO. DE PROGRAMA	02030000		Fecha de Evaluación	08/04/2020						
RESUMEN NARRATIVO	REGULARIZACION DE ESTACIONAMIENTOS Y LUGARES DE DEPÓSITO DE VEHICULOS (3.14)									
META CUANTITATIVA DESCRIPCIÓN	Regularizar 76 de los servicios de estacionamientos y lugares de depósito de vehículos				Meta cifras	76				
META CUALITATIVA	Contar con Estacionamientos, servicio de Recepción y Depósito de Vehículos que den cumplimiento a la normatividad aplicable en la materia; así como ordenar y homologar dichos servicios en beneficio de la ciudadanía y avalar el correcto funcionamiento de aquellos establecimie				Población Beneficiaria	447,324 mujeres y 431,607 hombres				
NOMBRE DEL INDICADOR	Porcentaje de estacionamientos y lugares de depósitos de vehículos regularizados				Variable a Medir	Número de Estacionamientos y Lugares de Depósito d				
MÉTODO CÁLCULO	(Estacionamientos y lugares de depósitos de vehículos regularizados/ Estacionamientos y lugares de depósitos de vehículos programados)*100				Tipo de Fórmula	PORCENTAJE				
Datos del indicador	Tipo de Indicador	GESTIÓN		Línea Base		Evaluación < 10 Evaluación >= 10 y < 21 Evaluación >= 21	65.79			
	Dimensión a med	EFICIENCIA		Parámetros de						
	Unidad de medid	Número de Estacionamientos regularizados		Evaluación y Resultado Semaforzado						
	Frecuencia de medición	TRIMESTRAL								
Datos presupuestales	Presupuesto aprobado			Medios de verificación		Reporte de los espacios regularizados				
	Presupuesto modificado									
	Presupuesto pagado									
	Diferencia Real pagado vs. Presupuesto aprobado									
	Diferencia Real pagado vs. Presupuesto modificado			Fuente de Financiamien	Municipal					
FECHA DE EVALUACIÓN	DESCRIPCIÓN DE LAS ACTIVIDADES EN ESTRICTA CORRELACIÓN A LA META Y AL MÉTODO DE CÁLCULO	DATOS INGRESADOS				TIPOS DE FÓRMULAS Y RESULTADOS				
		Numerador	Denominador (Meta)	Denominador (Año anterior Línea base)	Meta Integral para el efecto de evaluación	Índice	Tasa de Variación	Razón ó Promedio	Porcentaje (Cobertura, Focalización)	Porcentaje de avance
08/04/2020	Se regularizarán 50 estacionamiento dentro del Municipio de Querétaro para beneficio de los usuarios.	50	76					65.79	65.79	
Tipo de Resultado	Detalle de Resultados por Periodo	Denominador (Metas 100%)			Concepto	Delegacione		Población Beneficiaria		
Real por Periodo	Mes 3 Marzo	50				Planeado	Municipio de Querétaro	447,324 mujeres y 431,607 hombres		
Acumulad	TOTAL	50								
Observaciones					Real	Municipio de	447,324 mujeres y			
					Número de archivos:		1			


**GESTIÓN PARA RESULTADOS**  
**MATRIZ DE INDICADORES Y RESULTADOS 2020**  
Ficha Técnica y Evaluación por Indicador  
Coordinación de Gabinete

DEPENDENCIA	SECRETARÍA DE SERVICIOS PÚBLICOS MUNICIPALES				ALINEACIÓN AL PMD					
PROGRAMA	Ciudad Ordenada	CLAVE PMD COMPLETA			Eje	02.00.00.00				
		02.03.14.02			Programa	02.03.00.00				
		Ejercicio	2020		Línea de Acción	02.03.14.00				
		Periodo	202003		Componente	02.03.14.02				
NO. DE PROGRAMA	02030000		Fecha de Evaluación	07/04/2020						
RESUMEN NARRATIVO	Coordinación y supervisión de los Servicios Públicos Municipales desarrolladas									
META CUANTITATIVA DESCRIPCIÓN	Supervisar el 100% de los servicios públicos que ofrece el Municipio a las ciudadanas y ciudadanos				Meta cifras	100%				
META CUALITATIVA	Hacer más eficiente la prestación de los servicios públicos a la ciudadanía				Población Beneficiaria	447,324 mujeres y 431,607 hombres				
NOMBRE DEL INDICADOR	Supervisión de servicios públicos prestados				Variable a Medir	Servicios públicos municipales ofrecidos a la ciudadanía				
MÉTODO CÁLCULO	(Cantidad de acciones de supervisión realizadas / cantidad de acciones de supervisión programadas)*100				Tipo de Fórmula	PORCENTAJE				
Datos del indicador	Tipo de Indicador	GESTIÓN		Línea Base		Evaluación < 10 Evaluación >= 10 y < 21 Evaluación >= 21	100			
	Dimensión a med	EFICIENCIA		Parámetros de Evaluación y Resultado Semaforzado						
	Unidad de medid	Supervisión de servicios públicos								
	Frecuencia de medición	TRIMESTRAL								
Datos presupuestales	Presupuesto aprobado	\$0.00		Medios de verificación	Reportes mensuales de acciones de supervisión a los servicios públicos					
	Presupuesto modificado	\$125,712.47								
	Presupuesto pagado	\$2,404,484.71								
	Diferencia Real pagado vs. Presupuesto aprobado	-\$2,404,484.71	0%							
	Diferencia Real pagado vs. Presupuesto modificado	-\$2,278,772.24	5.23%		Fuente de Financiamien	Municipal				
FECHA DE EVALUACIÓN	DESCRIPCIÓN DE LAS ACTIVIDADES EN ESTRICTA CORRELACIÓN A LA META Y AL MÉTODO DE CÁLCULO	DATOS INGRESADOS				TIPOS DE FÓRMULAS Y RESULTADOS				
		Numerador	Denominador (Meta)	Denominador anterior (Línea base)	Meta Integral para el efecto de evaluación	Índice	Tasa de Variación	Razón ó Promedio	Porcentaje (Cobertura, Focalización)	Porcentaje de avance
07/04/2020	SERVICIOS PÚBLICOS MUNICIPALES OFRECIDOS A LA CIUDADANÍA.	10	10					100	100	
Tipo de Resultado	Detalle de Resultados por Periodo	Denominador (Metas 100%)			Concepto	Delegacione		Población Beneficiaria		
Real por Periodo	Mes 3 Marzo	10	10		Planeado	Municipio de Querétaro	447,324 mujeres y 431,607 hombres			
Acumulad	TOTAL	10	10							
Observaciones	LOS REPORTES MENSUALES SE RECIBEN LOS PRIMEROS 10 DÍAS DEL MES PENDIENTE, POR ELLO MARZO ESTA AÚN PENDIENTE.	Real	MUNICIPIO DE		447324 MUJERES Y					
		Número de archivos:		1						

**GESTIÓN PARA RESULTADOS**  
**MATRIZ DE INDICADORES Y RESULTADOS 2020**  
Ficha Técnica y Evaluación por Indicador  
Coordinación de Gabinete

DEPENDENCIA	SECRETARÍA DE SERVICIOS PÚBLICOS MUNICIPALES				ALINEACIÓN AL PMD						
PROGRAMA	Ciudad Ordenada	CLAVE PMD COMPLETA 02.03.14.02.01			Eje	02.00.00.00					
		Ejercicio	2020		Programa	02.03.00.00					
		Periodo	202003		Línea de Acción	02.03.14.00					
NO. DE PROGRAMA	02030000		Fecha de Evaluación	06/04/2020		Componente	02.03.14.02				
					Actividad	02.03.14.02.01					
					NUE Componente	160.0000.00					
RESUMEN NARRATIVO	REALIZACION DE VISITAS DE INSPECCION (3.14)										
META CUANTITATIVA DESCRIPCIÓN	Verificar que el 100% de los establecimientos obligados cumplan con las obligaciones correspondientes				Meta cifras	100%					
META CUALITATIVA	Validar el orden legal de los establecimientos públicos para tener un comercio regulado				Población Beneficiaria	447,324 mujeres y 431,607 hombres					
NOMBRE DEL INDICADOR	Visitas de inspección a los establecimientos públicos				Variable a Medir	Visitas de inspección					
MÉTODO CÁLCULO	(Total de visitas de inspección atendidas / total de visitas de inspección programadas)*100				Tipo de Fórmula	PORCENTAJE					
Datos del indicador	Tipo de Indicador	GESTIÓN		Línea Base		Evaluación < 10 Evaluación >= 10 y < 21 Evaluación >= 21	90.57				
	Dimensión a med	EFICACIA		Parámetros de Evaluación y Resultado Semaforizado							
	Unidad de medid	Visitas de inspección									
	Frecuencia de medición	TRIMESTRAL									
Datos presupuestales	Presupuesto aprobado			Medios de verificación		Reportes mensuales de visitas de inspección efectuadas					
	Presupuesto modificado										
	Presupuesto pagado										
	Diferencia Real pagado vs. Presupuesto aprobado										
	Diferencia Real pagado vs. Presupuesto modificado			Fuente de Financiamien	Municipal						
FECHA DE EVALUACIÓN	DESCRIPCIÓN DE LAS ACTIVIDADES EN ESTRICTA CORRELACIÓN A LA META Y AL MÉTODO DE CÁLCULO	DATOS INGRESADOS				TIPOS DE FÓRMULAS Y RESULTADOS					
		Numerador	Denominador (Meta)	Denominador (Año anterior Línea base)	Meta Integral para el efecto de evaluación	Índice	Tasa de Variación	Razón ó Promedio	Porcentaje (Cobertura, Focalización)	Porcentaje de avance	
06/04/2020	ORDENES Y VISITAS DE INSPECCIÓN REALIZADAS A ESTABLECIMIENTOS COMERCIALES Y DE SERVICIOS QUE NO CUENTAN CON UN CONTRATO ESPECIAL DE RECOLECCIÓN DE RESIDUOS SÓLIDOS URBANOS.	96	106						90.57	90.57	
Tipo de Resultado	Detalle de Resultados por Periodo	Denominador (Metas 100%)			Concepto	Delegacione		Población Beneficiaria			
Real por Periodo	Mes 3 Marzo	96	106		Planeado	Municipio de Querétaro	447,324 mujeres y 431,607 hombres				
Acumulad	TOTAL	96	106								
Observaciones					Real	MUNICIPIO DE		47324 MUJERES Y			
					Número de archivos:		1				

**GESTIÓN PARA RESULTADOS**  
**MATRIZ DE INDICADORES Y RESULTADOS 2020**  
Ficha Técnica y Evaluación por Indicador  
Coordinación de Gabinete

DEPENDENCIA	SECRETARÍA DE SERVICIOS PÚBLICOS MUNICIPALES				ALINEACIÓN AL PMD						
PROGRAMA	Ciudad Ordenada	CLAVE PMD COMPLETA 02.03.14.02.02			Eje	02.00.00.00					
		Ejercicio	2020		Programa	02.03.00.00					
		Periodo	202003		Línea de Acción	02.03.14.00					
NO. DE PROGRAMA	02030000		Fecha de Evaluación	06/04/2020		Componente	02.03.14.02				
						Actividad	02.03.14.02.02				
						NUE Componente	160.0000.00				
RESUMEN NARRATIVO	ATENCIÓN Y SEGUIMIENTO A LOS REPORTES Y DENUNCIAS CIUDADANAS (3.14)										
META CUANTITATIVA DESCRIPCIÓN	Satisfacer el 100% de las demandas ciudadanas					Meta cifras	100%				
META CUALITATIVA	Dar atención y seguimiento a los reportes y denuncias ciudadanas para satisfacer las necesidades de la ciudadanía					Población Beneficiaria	447,324 mujeres y 431,607 hombres				
NOMBRE DEL INDICADOR	Reportes y denuncias ciudadanas atendidas					Variable a Medir	Reportes y denuncias ciudadanas				
MÉTODO CÁLCULO	(Total de reportes y denuncias ciudadanas atendidas /total de reportes y denuncias ciudadanas presentadas)*100					Tipo de Fórmula	PORCENTAJE				
Datos del indicador	Tipo de Indicador	GESTIÓN			Línea Base		Evaluación < 10 Evaluación >= 10 y < 21 Evaluación >= 21	100			
	Dimensión a med	EFICACIA			Parámetros de Evaluación y Resultado Semaforzado						
	Unidad de medid	Reportes y denuncias ciudadanas									
	Frecuencia de medición	TRIMESTRAL									
Datos presupuestales	Presupuesto aprobado				Medios de verificación	Reportes mensuales de denuncias ciudadanas atendidas					
	Presupuesto modificado										
	Presupuesto pagado										
	Diferencia Real pagado vs. Presupuesto aprobado										
	Diferencia Real pagado vs. Presupuesto modificado				Fuente de Financiamien	Municipal					
FECHA DE EVALUACIÓN	DESCRIPCIÓN DE LAS ACTIVIDADES EN ESTRICTA CORRELACIÓN A LA META Y AL MÉTODO DE CÁLCULO	DATOS INGRESADOS				TIPOS DE FÓRMULAS Y RESULTADOS					
		Numerador	Denominador (Meta)	Denominador (Año anterior Línea base)	Meta Integral para el efecto de evaluación	Índice	Tasa de Variación	Razón ó Promedio	Porcentaje (Cobertura, Focalización)	Porcentaje de avance	
06/04/2020	REPORTES SOLICITADOS Y ATENDIDOS DE PREDIOS URBANOS BALDIOS, RESIDUOS SÓLIDOS URBANOS Y PODA Y TALA DE ÁRBOLES.	385	385						100	100	
Tipo de Resultado	Detalle de Resultados por Periodo	Denominador (Metas 100%)			Concepto	Delegacione		Población Beneficiaria			
Real por Periodo	Mes 3 Marzo	385	385		Planeado	Municipio de Querétaro	447,324 mujeres y 431,607 hombres				
Acumulad	TOTAL	385	385								
Observaciones						Real	MUNICIPIO DE		47324 MUJERES Y		
						Número de archivos:		1			