




**GESTIÓN PARA RESULTADOS**  
**MATRIZ DE INDICADORES Y RESULTADOS 2020**  
Ficha Técnica y Evaluación por Indicador  
Coordinación de Gabinete

DEPENDENCIA	SECRETARÍA DE CULTURA				ALINEACIÓN AL PMD					
PROGRAMA	Cultura de Paz	CLAVE PMD COMPLETA			Eje	01.00.00.00				
		01.02.01.01			Programa	01.02.00.00				
		Ejercicio	2020		Línea de Acción	01.02.01.00				
		Periodo	202012		Componente	01.02.01.01				
NO. DE PROGRAMA	01020000		Fecha de Evaluación	08/01/2021						
RESUMEN NARRATIVO	Cultura para Todos a través de Actividades Artísticas y Culturales realizadas									
META CUANTITATIVA DESCRIPCIÓN	Realizar y Difundir el 100% Eventos Artísticos y Culturales Programados				Meta cifras	100%				
META CUALITATIVA	Realizar Eventos Artísticos y Culturales que Fomenten una Cultura de Paz en las Familias del Municipio de Querétaro				Población Beneficiaria	447,324 mujeres y 431,607 hombres				
NOMBRE DEL INDICADOR	Porcentaje de Eventos Artísticos y Culturales Realizados que fomenten la Cultura de la Paz				Variable a Medir	Eventos Artísticos y Culturales				
MÉTODO CÁLCULO	(Número de Eventos Artísticos y Culturales de Cultura de la Paz Realizados /Número de Eventos Artísticos y Culturales de Cultura de la Paz Programados) *100				Tipo de Fórmula	PORCENTAJE				
Datos del indicador	Tipo de Indicador	GESTIÓN		Línea Base		Evaluación < 40 Evaluación >= 40 y < 84 Evaluación >= 84	96.14			
	Dimensión a med	EFICACIA		Parámetros de Evaluación y Resultado Semaforizado						
	Unidad de medid	Eventos Artísticos y Culturales								
	Frecuencia de medición	TRIMESTRAL								
Datos presupuestales	Presupuesto aprobado	\$0.00		Medios de verificación	Reporte Trimestral de Eventos Artísticos y Culturales por una Cultura de la Paz Realizados					
	Presupuesto modificado	-\$1,294,407.64								
	Presupuesto pagado	\$6,779,503.75								
	Diferencia Real pagado vs. Presupuesto aprobado	-\$6,779,503.75	0%							
	Diferencia Real pagado vs. Presupuesto modificado	-\$8,073,911.39	-19.09%		Fuente de Financiamien	Municipal				
FECHA DE EVALUACIÓN	DESCRIPCIÓN DE LAS ACTIVIDADES EN ESTRICTA CORRELACIÓN A LA META Y AL MÉTODO DE CÁLCULO	DATOS INGRESADOS				TIPOS DE FÓRMULAS Y RESULTADOS				
		Numerador	Denominador (Meta)	Denominador (Año anterior Línea base)	Meta Integral para el efecto de evaluación	Índice	Tasa de Variación	Razón ó Promedio	Porcentaje (Cobertura, Focalización)	Porcentaje de avance
08/01/2021	Durante este trimestre se realizaron 765 eventos artísticos y culturales en los espacios de la Secretaría de Cultura y a través de las redes sociales, en la modalidad de presenciales y virtuales, en beneficio de la población del municipio	765	100					96.14	96.14	
Tipo de Resultado	Detalle de Resultados por Periodo		Denominador (Metas 100%)		Concepto	Delegacione		Población Beneficiaria		
Real por Periodo	Mes 12 Diciembre	765	100		Planeado	Municipio de Querétaro	447,324 mujeres y 431,607 hombres			
Acumulad	TOTAL	1817	1890							
Observaciones		Real	Municipio de		447,324 mujeres y					
		Número de archivos:		2						

**GESTIÓN PARA RESULTADOS**  
**MATRIZ DE INDICADORES Y RESULTADOS 2020**  
 Ficha Técnica y Evaluación por Indicador  
 Coordinación de Gabinete

DEPENDENCIA	SECRETARÍA DE CULTURA				ALINEACIÓN AL PMD					
PROGRAMA	Cultura de Paz	CLAVE PMD COMPLETA			Eje	01.00.00.00				
		01.02.01.01.01			Programa	01.02.00.00				
		Ejercicio	2020		Línea de Acción	01.02.01.00				
		Periodo	202012		Componente	01.02.01.01				
NO. DE PROGRAMA	01020000		Fecha de Evaluación	08/01/2021						
RESUMEN NARRATIVO	REALIZACION DE ACTIVIDADES ARTISTICAS Y CULTURALES (2.1)									
META CUANTITATIVA DESCRIPCIÓN	Realizar y difundir el 100% de Eventos Artísticos y Culturales				Meta cifras	100%				
META CUALITATIVA	Contribuir a la Cultura de Paz a Través de Actividades Artísticas y Culturales para el Beneficio de las Familias del Municipio de Querétaro				Población Beneficiaria	447,324 mujeres y 431,607 hombres				
NOMBRE DEL INDICADOR	Porcentaje de Eventos Artísticos y Culturales Realizados y Difundidos				Variable a Medir	Eventos Artísticos y Culturales Realizados y Difundidos				
MÉTODO CÁLCULO	(Número de Eventos Artísticos y Culturales Realizados /Número de Eventos Artísticos y Culturales Programados)*100				Tipo de Fórmula	PORCENTAJE				
Datos del indicador	Tipo de Indicador	GESTIÓN		Línea Base		Evaluación < 40 Evaluación >= 40 y < 84 Evaluación >= 84	96.03			
	Dimensión a med	EFICACIA		Parámetros de						
	Unidad de medid	Eventos Artísticos y Culturales		Evaluación y Resultado Semaforzado						
	Frecuencia de medición	TRIMESTRAL								
Datos presupuestales	Presupuesto aprobado			Medios de verificación	Reporte Trimestral con evidencias de Eventos Artísticos y Culturales Realizados y Difundidos					
	Presupuesto modificado									
	Presupuesto pagado									
	Diferencia Real pagado vs. Presupuesto aprobado									
	Diferencia Real pagado vs. Presupuesto modificado			Fuente de Financiamien	Municipal					
FECHA DE EVALUACIÓN	DESCRIPCIÓN DE LAS ACTIVIDADES EN ESTRICTA CORRELACIÓN A LA META Y AL MÉTODO DE CÁLCULO	DATOS INGRESADOS				TIPOS DE FÓRMULAS Y RESULTADOS				
		Numerador	Denominador (Meta)	Denominador (Año anterior Línea base)	Meta Integral para el efecto de evaluación	Índice	Tasa de Variación	Razón ó Promedio	Porcentaje (Cobertura, Focalización)	Porcentaje de avance
08/01/2021	Realización de 765 actividades artísticas y culturales, con la participación de artistas locales en beneficio de la población del municipio de Querétaro.	763	100					96.03	96.03	
Tipo de Resultado	Detalle de Resultados por Periodo	Denominador (Metas 100%)			Concepto	Delegacione		Población Beneficiaria		
Real por Periodo	Mes 12 Diciembre	763	100		Planeado	Municipio de Querétaro	447,324 mujeres y 431,607 hombres			
Acumulad	TOTAL	1814	1889							
Observaciones	Estas actividades se realizaron de forma virtual, y algunas de ellas presenciales, debido a la emergencia sanitaria por COVID-19	Real	Municipio de		447,324 mujeres y					
		Número de archivos:		8						


**GESTIÓN PARA RESULTADOS**  
**MATRIZ DE INDICADORES Y RESULTADOS 2020**  
Ficha Técnica y Evaluación por Indicador  
Coordinación de Gabinete

DEPENDENCIA	SECRETARÍA DE CULTURA			ALINEACIÓN AL PMD						
PROGRAMA	Cultura de Paz	CLAVE PMD COMPLETA			Eje	01.00.00.00				
		01.02.01.01.02			Programa	01.02.00.00				
		Ejercicio	2020		Línea de Acción	01.02.01.00				
		Periodo	202012		Componente	01.02.01.01				
NO. DE PROGRAMA	01020000		Fecha de Evaluación	08/01/2021						
RESUMEN NARRATIVO	REALIZACION DEL QUERÉTARO FESTIVAL DE LA CIUDAD MAXEI 2020 (2.1)									
META CUANTITATIVA DESCRIPCIÓN	Realizar y Difundir 1 Querétaro Festival de la Ciudad Maxei 2020				Meta cifras	1				
META CUALITATIVA	Fomentar la Cultura de Paz a Través de la Realización del Querétaro Festival de la Ciudad Maxei 2020 para el Beneficio de las Familias del Municipio de Querétaro				Población Beneficiaria	447,324 mujeres y 431,607 hombres				
NOMBRE DEL INDICADOR	1 Festival Realizado y Difundido				Variable a Medir	Querétaro Festival de la Ciudad Maxei 2020 Realizado y Difundido				
MÉTODO CÁLCULO	(Número de Actividades del Querétaro Festival de la Ciudad Maxei 2020 Realizadas /Número de Actividades del Querétaro Festival de la Ciudad Maxei 2020 Programadas) *100				Tipo de Fórmula	PORCENTAJE				
Datos del indicador	Tipo de Indicador	GESTIÓN		Línea Base		Evaluación < 40 Evaluación >= 40 y < 84 Evaluación >= 84	0			
	Dimensión a med	EFICACIA		Parámetros de Evaluación y Resultado Semaforzado						
	Unidad de medid	Querétaro Festival de la Ciudad Maxei 2020								
	Frecuencia de medición	TRIMESTRAL								
Datos presupuestales	Presupuesto aprobado			Medios de verificación		Programa de Actividades Realizadas del Querétaro Festival de la Ciudad Maxei 2020				
	Presupuesto modificado									
	Presupuesto pagado									
	Diferencia Real pagado vs. Presupuesto aprobado									
	Diferencia Real pagado vs. Presupuesto modificado			Fuente de Financiamien						Municipal
FECHA DE EVALUACIÓN	DESCRIPCIÓN DE LAS ACTIVIDADES EN ESTRICTA CORRELACIÓN A LA META Y AL MÉTODO DE CÁLCULO	DATOS INGRESADOS				TIPOS DE FÓRMULAS Y RESULTADOS				
		Numerador	Denominador (Meta)	Denominador anterior (Línea base)	Meta Integral para el efecto de evaluación	Índice	Tasa de Variación	Razón ó Promedio	Porcentaje (Cobertura, Focalización)	Porcentaje de avance
08/01/2021	En este trimestre no se realiza el Festival de la Ciudad Maxei 2020	0	1					0	0	
Tipo de Resultado	Detalle de Resultados por Periodo	Denominador (Metas 100%)			Concepto	Delegacione		Población Beneficiaria		
Real por Periodo	Mes 12 Diciembre	0				Planeado	Municipio de Querétaro	447,324 mujeres y 431,607 hombres		
Acumulad	TOTAL	0								
Observaciones					Real	Municipio de	447,324 mujeres y			
					Número de archivos:		1			

GESTIÓN PARA RESULTADOS  
 MATRIZ DE INDICADORES Y RESULTADOS 2020  
 Ficha Técnica y Evaluación por Indicador  
 Coordinación de Gabinete

DEPENDENCIA	SECRETARÍA DE CULTURA				ALINEACIÓN AL PMD					
PROGRAMA	Cultura de Paz	CLAVE PMD COMPLETA			Eje	01.00.00.00				
		01.02.01.01.03			Programa	01.02.00.00				
		Ejercicio	2020		Línea de Acción	01.02.01.00				
		Periodo	202012		Componente	01.02.01.01				
NO. DE PROGRAMA	01020000		Fecha de Evaluación	08/01/2021						
RESUMEN NARRATIVO	REALIZACION DEL MAXEI 489 ANIVERSARIO SANTIAGO DE QUERETARO (2.1)									
META CUANTITATIVA DESCRIPCIÓN	Realizar y Difundir 1 Maxei 489 Aniversario Santiago de Querétaro				Meta cifras	1				
META CUALITATIVA	Fomentar la Cultura de la Paz a través de la Realización del Maxei 489 Aniversario Santiago de Querétaro para el Beneficio de las Familias del Municipio de Querétaro				Población Beneficiaria	447,324 mujeres y 431,607 hombres				
NOMBRE DEL INDICADOR	1 Festival Realizado y Difundido				Variable a Medir	Maxei 489 Aniversario Santiago de Querétaro Realizado y				
MÉTODO CÁLCULO	(Número de Actividades del Maxei 489 Aniversario de Santiago de Querétaro Realizadas /Número Actividades del Maxei 489 Aniversario Santiago de Querétaro Programadas) *100				Tipo de Fórmula	PORCENTAJE				
Datos del indicador	Tipo de Indicador	GESTIÓN		Línea Base		Evaluación < 40	100	●		
	Dimensión a med	EFICACIA		Parámetros de Evaluación y Resultado Semaforzado						
	Unidad de medid	Maxei 489 Aniversario de Santiago de Querétaro								
	Frecuencia de medición	TRIMESTRAL								
Datos presupuestales	Presupuesto aprobado			Medios de verificación		Programa de Actividades Realizadas del Maxei 489 Aniversario de Santiago de Querétaro				
	Presupuesto modificado									
	Presupuesto pagado									
	Diferencia Real pagado vs. Presupuesto aprobado									
	Diferencia Real pagado vs. Presupuesto modificado			Fuente de Financiamien						Municipal
FECHA DE EVALUACIÓN	DESCRIPCIÓN DE LAS ACTIVIDADES EN ESTRICTA CORRELACIÓN A LA META Y AL MÉTODO DE CÁLCULO	DATOS INGRESADOS				TIPOS DE FÓRMULAS Y RESULTADOS				
		Numerador	Denominador (Meta)	Denominador anterior (Línea base)	Meta Integral para el efecto de evaluación	Índice	Tasa de Variación	Razón ó Promedio	Porcentaje (Cobertura, Focalización)	Porcentaje de avance
08/01/2021	Durante este trimestre no se realizó el Festival Maxei 489 Aniversario Santiago de Querétaro.	0	1					100	100	
Tipo de Resultado	Detalle de Resultados por Periodo	Denominador (Metas 100%)			Concepto	Delegacione		Población Beneficiaria		
Real por Periodo	Mes 12 Diciembre	0				Planeado	Municipio de Querétaro	447,324 mujeres y 431,607 hombres		
Acumulad	TOTAL	1								
Observaciones	Esta actividad se reportó durante el tercer trimestre del año.				Real	Municipio de	447,324 mujeres y			
					Número de archivos:		1			


**GESTIÓN PARA RESULTADOS**  
**MATRIZ DE INDICADORES Y RESULTADOS 2020**  
Ficha Técnica y Evaluación por Indicador  
Coordinación de Gabinete

DEPENDENCIA	SECRETARÍA DE CULTURA				ALINEACIÓN AL PMD					
PROGRAMA	Cultura de Paz	CLAVE PMD COMPLETA			Eje	01.00.00.00				
		01.02.01.01.04			Programa	01.02.00.00				
		Ejercicio	2020		Línea de Acción	01.02.01.00				
		Periodo	202012		Componente	01.02.01.01				
NO. DE PROGRAMA	01020000		Fecha de Evaluación	08/01/2021						
RESUMEN NARRATIVO	REALIZACION DEL FESTIVAL DIA DE MUERTOS 2020 (2.1)									
META CUANTITATIVA DESCRIPCIÓN	Realizar y Difundir 1 Festival Dia de Muertos 2020				Meta cifras	1				
META CUALITATIVA	Fomentar la Cultura de la Paz a través de la Realización del Festival Dia de Muertos 2020 para el Beneficio de las Familias del Municipio de Querétaro				Población Beneficiaria	447,324 mujeres y 431,607 hombres				
NOMBRE DEL INDICADOR	1 Festival Realizado y Difundido				Variable a Medir	Festival Dia de Muertos 2020				
MÉTODO CÁLCULO	(Número de Actividades del Festival Dia de Muertos 2020 Realizadas/(Número de Actividades del Festival Dia de Muertos 2020 Programadas)*100				Tipo de Fórmula	PORCENTAJE				
Datos del indicador	Tipo de Indicador	GESTIÓN		Linea Base		Evaluación < 40 Evaluación >= 40 y < 84 Evaluación >= 84	100			
	Dimensión a med	EFICACIA		Parámetros de Evaluación y Resultado Semaforizado						
	Unidad de medid	Festival Dia de Muertos 2020								
	Frecuencia de medición	TRIMESTRAL								
Datos presupuestales	Presupuesto aprobado			Medios de verificación		Programa de Actividades Realizadas dentro del Festival Dia de Muertos 2020				
	Presupuesto modificado									
	Presupuesto pagado									
	Diferencia Real pagado vs. Presupuesto aprobado									
	Diferencia Real pagado vs. Presupuesto modificado			Fuente de Financiamien						Municipal
FECHA DE EVALUACIÓN	DESCRIPCIÓN DE LAS ACTIVIDADES EN ESTRICTA CORRELACIÓN A LA META Y AL MÉTODO DE CÁLCULO	DATOS INGRESADOS				TIPOS DE FÓRMULAS Y RESULTADOS				
		Numerador	Denominador (Meta)	Denominador anterior (Linea base)	Meta Integral para el efecto de evaluación	Índice	Tasa de Variación	Razón ó Promedio	Porcentaje (Cobertura, Focalización)	Porcentaje de avance
08/01/2021	Se realizó el Festival Dia de Muertos del 27 de octubre al 03 de noviembre con 54 actividades artísticas y culturales de manera virtual en la página de facebook de esta Dependencia y presencial en La Antigua Estación del Ferrocarril y Centros Culturales C	1	1					100	100	
Tipo de Resultado	Detalle de Resultados por Periodo	Denominador (Metas 100%)			Concepto	Delegacione		Población Beneficiaria		
Real por Periodo	Mes 12 Diciembre	1				Planeado	Municipio de Querétaro	447,324 mujeres y 431,607 hombres		
Acumulad	TOTAL	1								
Observaciones					Real	Municipio de	447,324 mujeres y			
					Número de archivos:		2			


**GESTIÓN PARA RESULTADOS**  
**MATRIZ DE INDICADORES Y RESULTADOS 2020**  
 Ficha Técnica y Evaluación por Indicador  
 Coordinación de Gabinete

DEPENDENCIA	SECRETARÍA DE CULTURA			ALINEACIÓN AL PMD						
PROGRAMA	Cultura de Paz	CLAVE PMD COMPLETA			Eje	01.00.00.00				
		01.02.01.01.05			Programa	01.02.00.00				
		Ejercicio	2020		Línea de Acción	01.02.01.00				
		Periodo	202012		Componente	01.02.01.01				
NO. DE PROGRAMA	01020000		Fecha de Evaluación	08/01/2021						
RESUMEN NARRATIVO	REALIZACION DEL FESTIVAL DE NAVIDAD 2020 (2.1)									
META CUANTITATIVA DESCRIPCIÓN	Realizar y Difundir 1 Festival de Navidad 2020				Meta cifras	1				
META CUALITATIVA	Fomentar la Cultura de la Paz a través de la Realización del Festival de Navidad 2020 para el Beneficio de las Familias del Municipio de Querétaro				Población Beneficiaria	447,324 mujeres y 431,607 hombres				
NOMBRE DEL INDICADOR	1 Festival Realizado y Difundido				Variable a Medir	Festival de Navidad 2020 Realizado y Difundido				
MÉTODO CÁLCULO	(Número de Actividades del Festival de Navidad 2020 Realizados/(Número de Actividades del Festival de Navidad 2020 Programados)*100				Tipo de Fórmula	PORCENTAJE				
Datos del indicador	Tipo de Indicador	GESTIÓN		Línea Base		Evaluación < 40	100	●		
	Dimensión a med	EFICACIA		Parámetros de Evaluación y Resultado Semaforzado						
	Unidad de medid	Festival de Navidad 2020								
	Frecuencia de medición	TRIMESTRAL								
Datos presupuestales	Presupuesto aprobado			Medios de verificación	Programa de Actividades Realizadas dentro del Festival de Navidad 2020					
	Presupuesto modificado									
	Presupuesto pagado									
	Diferencia Real pagado vs. Presupuesto aprobado									
	Diferencia Real pagado vs. Presupuesto modificado			Fuente de Financiamien	Municipal					
FECHA DE EVALUACIÓN	DESCRIPCIÓN DE LAS ACTIVIDADES EN ESTRICTA CORRELACIÓN A LA META Y AL MÉTODO DE CÁLCULO	DATOS INGRESADOS				TIPOS DE FÓRMULAS Y RESULTADOS				
		Numerador	Denominador (Meta)	Denominador (Año anterior Línea base)	Meta Integral para el efecto de evaluación	Índice	Tasa de Variación	Razón ó Promedio	Porcentaje (Cobertura, Focalización)	Porcentaje de avance
08/01/2021	Durante este trimestre se realizó el Festival de Navidad 2020 del 17 al 20 de diciembre con 26 actividades artísticas y culturales de manera virtual en la página de facebook de esta dependencia.	1	1					100	100	
Tipo de Resultado	Detalle de Resultados por Periodo	Denominador (Metas 100%)			Concepto	Delegacione		Población Beneficiaria		
Real por Periodo	Mes 12 Diciembre	1				Planeado	Municipio de Querétaro	447,324 mujeres y 431,607 hombres		
Acumulad	TOTAL	1								
Observaciones					Real	Municipio de	447,324 mujeres y			
					Número de archivos:		2			


**GESTIÓN PARA RESULTADOS**  
**MATRIZ DE INDICADORES Y RESULTADOS 2020**  
Ficha Técnica y Evaluación por Indicador  
Coordinación de Gabinete

DEPENDENCIA	SECRETARÍA DEL AYUNTAMIENTO				ALINEACIÓN AL PMD					
PROGRAMA	Cultura de Paz	CLAVE PMD COMPLETA			Eje	01.00.00.00				
		01.02.01.03			Programa	01.02.00.00				
		Ejercicio	2020		Línea de Acción	01.02.01.00				
		Periodo	202012		Componente	01.02.01.03				
NO. DE PROGRAMA	01020000		Fecha de Evaluación	11/01/2021						
RESUMEN NARRATIVO	Crónicas del Municipio de Querétaro realizadas									
META CUANTITATIVA DESCRIPCIÓN	Publicar 2 libros y 4 cuadernillos en materia histórica sobre Querétaro				Meta cifras	6				
META CUALITATIVA	Aumentar el Acervo cultural de la población				Población Beneficiaria	2800				
NOMBRE DEL INDICADOR	Porcentaje de libros y cuadernillos publicados				Variable a Medir	Libros publicados				
MÉTODO CÁLCULO	(Cantidad de publicaciones históricas y culturales del Municipio de Querétaro publicadas/Cantidad de publicaciones históricas y culturales del Municipio de Querétaro programadas)*100				Tipo de Fórmula	PORCENTAJE				
Datos del indicador	Tipo de Indicador	GESTIÓN		Línea Base		Evaluación < 40 Evaluación >= 40 y < 84 Evaluación >= 84	66.67			
	Dimensión a med	EFICACIA		Parámetros de Evaluación y Resultado Semaforzado						
	Unidad de medid	Cuadernillos y libros históricos publicados								
	Frecuencia de medición	TRIMESTRAL								
Datos presupuestales	Presupuesto aprobado	\$0.00		Medios de verificación	Registro de publicaciones y relación de libros y cuadernillos entregados					
	Presupuesto modificado	\$196,045.01								
	Presupuesto pagado	\$513,877.60								
	Diferencia Real pagado vs. Presupuesto aprobado	-\$513,877.60	0%							
	Diferencia Real pagado vs. Presupuesto modificado	-\$317,832.59	38.15%		Fuente de Financiamien	Municipal				
FECHA DE EVALUACIÓN	DESCRIPCIÓN DE LAS ACTIVIDADES EN ESTRICTA CORRELACIÓN A LA META Y AL MÉTODO DE CÁLCULO	DATOS INGRESADOS				TIPOS DE FÓRMULAS Y RESULTADOS				
		Numerador	Denominador (Meta)	Denominador (Año anterior Línea base)	Meta Integral para el efecto de evaluación	Índice	Tasa de Variación	Razón ó Promedio	Porcentaje (Cobertura, Focalización)	Porcentaje de avance
11/01/2021	Se elaboró y publicó un cuadernillo	1	6					66.67	66.67	
Tipo de Resultado	Detalle de Resultados por Periodo	Denominador (Metas 100%)			Concepto	Delegacione		Población Beneficiaria		
Real por Periodo	Mes 12 Diciembre	1				Planeado	Municipio de Querétaro		2800	
Acumulad	TOTAL	4								
Observaciones					Real	Todas		2800		
					Número de archivos:		2			


GESTIÓN PARA RESULTADOS  
 MATRIZ DE INDICADORES Y RESULTADOS 2020  
 Ficha Técnica y Evaluación por Indicador  
 Coordinación de Gabinete

DEPENDENCIA	SECRETARÍA DEL AYUNTAMIENTO				ALINEACIÓN AL PMD								
PROGRAMA	Cultura de Paz	CLAVE PMD COMPLETA			Eje	01.00.00.00							
		01.02.01.03.01			Programa	01.02.00.00							
		Ejercicio	2020		Línea de Acción	01.02.01.00							
		Periodo	202012		Componente	01.02.01.03							
NO. DE PROGRAMA	01020000		Fecha de Evaluación	11/01/2021					Actividad	01.02.01.03.01			
									NUE Componente	130.0000.00			
RESUMEN NARRATIVO	PROPORCIONAR INFORMACION HISTORICA DEL MUNICIPIO (2.1)												
META CUANTITATIVA DESCRIPCIÓN	"Elaborar un video mensual y difundir en la página de Facebook ""Cronistas de Querétaro, 20 artículos o notas mensuales sobre el Querétaro de ayer, personajes, efemérides, leyendas y otros"				Meta cifras	252							
META CUALITATIVA	Incrementar la documentación histórica del Municipio de Querétaro				Población Beneficiaria	12000							
NOMBRE DEL INDICADOR	"Porcentaje de artículos o notas difundidos en la página Facebook ""Cronistas de Querétaro""				Variable a Medir	Videos, publicaciones y notas elaboradas							
MÉTODO CÁLCULO	(Número de videos y notas históricas difundidas/ Número de videos y notas históricas programadas)*100				Tipo de Fórmula	PORCENTAJE							
Datos del indicador	Tipo de Indicador	GESTIÓN		Linea Base		Evaluación < 40 Evaluación >= 40 y < 84 Evaluación >= 84	100						
	Dimensión a med	EFICACIA		Parámetros de Evaluación y Resultado Semaforizado									
	Unidad de medid	Artículos o notas difundidas en la página de Facebook											
	Frecuencia de medición	TRIMESTRAL											
Datos presupuestales	Presupuesto aprobado			Medios de verificación		Programación de lo publicado en Facebook y reporte de seguidores							
	Presupuesto modificado												
	Presupuesto pagado												
	Diferencia Real pagado vs. Presupuesto aprobado												
	Diferencia Real pagado vs. Presupuesto modificado			Fuente de Financiamien	Municipal								
FECHA DE EVALUACIÓN	DESCRIPCIÓN DE LAS ACTIVIDADES EN ESTRICTA CORRELACIÓN A LA META Y AL MÉTODO DE CÁLCULO	DATOS INGRESADOS				TIPOS DE FÓRMULAS Y RESULTADOS							
		Numerador	Denominador (Meta)	Denominador (Año anterior Linea base)	Meta Integral para el efecto de evaluación	Índice	Tasa de Variación	Razón ó Promedio	Porcentaje (Cobertura, Focalización)	Porcentaje de avance			
11/01/2021	Se elaboraron 3 videos y 60 publicaciones de notas históricas	63	252					100	100				
Tipo de Resultado	Detalle de Resultados por Periodo	Denominador (Metas 100%)			Concepto	Delegacione		Población Beneficiaria					
Real por Periodo	Mes 12 Diciembre	63				Planeado	Municipio de Querétaro	12000					
Acumulad	TOTAL	252						Real		Todas			
Observaciones								12000					
						Número de archivos:		2					




**GESTIÓN PARA RESULTADOS**  
**MATRIZ DE INDICADORES Y RESULTADOS 2020**  
Ficha Técnica y Evaluación por Indicador  
Coordinación de Gabinete

DEPENDENCIA	PARQUE BICENTENARIO				ALINEACIÓN AL PMD					
PROGRAMA	Cultura de Paz	CLAVE PMD COMPLETA			Eje	01.00.00.00				
		01.02.01.04			Programa	01.02.00.00				
		Ejercicio	2020		Línea de Acción	01.02.01.00				
		Periodo	202012		Componente	01.02.01.04				
NO. DE PROGRAMA	01020000		Fecha de Evaluación	06/01/2021						
RESUMEN NARRATIVO	Servicios Prestados de Parque Bicentenario realizados									
META CUANTITATIVA DESCRIPCIÓN	Realizar 4 proyectos de mejora, uno cada 3 meses				Meta cifras	4				
META CUALITATIVA	Implementar proyectos de mejora al Parque Bicentenario para mejorar la experiencia del visitante.				Población Beneficiaria	447,324 mujeres y 431,607 hombres				
NOMBRE DEL INDICADOR	Proyectos ejecutados				Variable a Medir	Proyectos ejecutados				
MÉTODO CÁLCULO	(Cantidad de proyectos realizados en el trimestre/Cantidad de proyectos pretendidos)*100				Tipo de Fórmula	PORCENTAJE				
Datos del indicador	Tipo de Indicador	GESTIÓN		Línea Base		Evaluación < 40 Evaluación >= 40 y < 84 Evaluación >= 84	125			
	Dimensión a med	EFICACIA		Parámetros de Evaluación y Resultado Semaforizado						
	Unidad de medid	Proyectos								
	Frecuencia de medición	TRIMESTRAL								
Datos presupuestales	Presupuesto aprobado	\$0.00		Medios de verificación	Reporte trimestral.					
	Presupuesto modificado	\$0.00								
	Presupuesto pagado	\$350,000.00								
	Diferencia Real pagado vs. Presupuesto aprobado	-\$350,000.00	0%							
	Diferencia Real pagado vs. Presupuesto modificado	-\$350,000.00	0%		Fuente de Financiamien	Municipal				
FECHA DE EVALUACIÓN	DESCRIPCIÓN DE LAS ACTIVIDADES EN ESTRICTA CORRELACIÓN A LA META Y AL MÉTODO DE CÁLCULO	DATOS INGRESADOS				TIPOS DE FÓRMULAS Y RESULTADOS				
		Numerador	Denominador (Meta)	Denominador (Año anterior Línea base)	Meta Integral para el efecto de evaluación	Índice	Tasa de Variación	Razón ó Promedio	Porcentaje (Cobertura, Focalización)	Porcentaje de avance
06/01/2021	Proyectos de mejora	1	4					125	125	
Tipo de Resultado	Detalle de Resultados por Periodo	Denominador (Metas 100%)			Concepto	Delegacione		Población Beneficiaria		
Real por Periodo	Mes 12 Diciembre	1				Planeado	Municipio de Querétaro	447,324 mujeres y 431,607 hombres		
Acumulad	TOTAL	5						Real	Municipio de	447324 mujeres y
Observaciones					Número de archivos:		1			


GESTIÓN PARA RESULTADOS  
 MATRIZ DE INDICADORES Y RESULTADOS 2020  
 Ficha Técnica y Evaluación por Indicador  
 Coordinación de Gabinete

DEPENDENCIA	PARQUE BICENTENARIO				ALINEACIÓN AL PMD					
PROGRAMA	Cultura de Paz	CLAVE PMD COMPLETA			Eje	01.00.00.00				
		01.02.01.04.01			Programa	01.02.00.00				
		Ejercicio	2020		Línea de Acción	01.02.01.00				
		Periodo	202012		Componente	01.02.01.04				
NO. DE PROGRAMA	01020000		Fecha de Evaluación	06/01/2021						
RESUMEN NARRATIVO	IMPULSO A LA CONVIVENCIA DE VISITANTES LOCALES Y FORANEOS PARA ESPARCIMIENTO SANO Y FAMILIAR (2.1)									
META CUANTITATIVA DESCRIPCIÓN	Realizar 100 campañas de publicidad del Parque Bicentenario				Meta cifras	100				
META CUALITATIVA	Realizar campañas de publicidad para que el parque sea opción de esparcimiento para los queretanos y así incrementar el número de visitantes.				Población Beneficiaria	447,324 mujeres y 431,607 hombres				
NOMBRE DEL INDICADOR	Porcentaje de campañas de publicidad y promoción del Parque Bicentenario				Variable a Medir	Campañas publicitarias realizadas				
MÉTODO CÁLCULO	(Cantidad de campañas de publicidad y promoción realizadas/Cantidad de campañas de publicidad y promoción pretendidas)*100				Tipo de Fórmula	PORCENTAJE				
Datos del indicador	Tipo de Indicador	GESTIÓN		Línea Base		Evaluación < 40 Evaluación >= 40 y < 84 Evaluación >= 84	106			
	Dimensión a med	EFICACIA		Parámetros de Evaluación y Resultado Semaforizado						
	Unidad de medid	Campañas publicitarias								
	Frecuencia de medición	TRIMESTRAL								
Datos presupuestales	Presupuesto aprobado			Medios de verificación	Relación de campañas contratadas, evidencia fotográfica y documental.					
	Presupuesto modificado									
	Presupuesto pagado									
	Diferencia Real pagado vs. Presupuesto aprobado									
	Diferencia Real pagado vs. Presupuesto modificado			Fuente de Financiamien	Municipal					
FECHA DE EVALUACIÓN	DESCRIPCIÓN DE LAS ACTIVIDADES EN ESTRICTA CORRELACIÓN A LA META Y AL MÉTODO DE CÁLCULO	DATOS INGRESADOS				TIPOS DE FÓRMULAS Y RESULTADOS				
		Numerador	Denominador (Meta)	Denominador (Año anterior Línea base)	Meta Integral para el efecto de evaluación	Índice	Tasa de Variación	Razón ó Promedio	Porcentaje (Cobertura, Focalización)	Porcentaje de avance
06/01/2021	CAMPAÑAS PUBLICITARIAS	25	100					106	106	
Tipo de Resultado	Detalle de Resultados por Periodo	Denominador (Metas 100%)			Concepto	Delegacione		Población Beneficiaria		
Real por Periodo	Mes 12 Diciembre	25				Planeado	Municipio de Querétaro	447,324 mujeres y 431,607 hombres		
Acumulad	TOTAL	106								
Observaciones					Real	Municipio de	447,324 mujeres y			
					Número de archivos:		1			


**GESTIÓN PARA RESULTADOS**  
**MATRIZ DE INDICADORES Y RESULTADOS 2020**  
Ficha Técnica y Evaluación por Indicador  
Coordinación de Gabinete

DEPENDENCIA	PARQUE BICENTENARIO				ALINEACIÓN AL PMD														
PROGRAMA	Cultura de Paz	CLAVE PMD COMPLETA 01.02.01.04.02				Eje	01.00.00.00												
		Ejercicio	2020			Programa	01.02.00.00												
		Periodo	202012			Línea de Acción	01.02.01.00												
		NO. DE PROGRAMA				01020000	Fecha de Evaluación	06/01/2021				Componente	01.02.01.04						
RESUMEN NARRATIVO				DAR MANTENIMIENTO A ATRACCIONES DEL PARQUE PARA EL OPTIMO FUNCIONAMIENTO (2.1)								Actividad	01.02.01.04.02						
META CUANTITATIVA DESCRIPCIÓN				Dar 116 mantenimientos preventivos y correctivos a las 29 atracciones						Meta cifras	116								
META CUALITATIVA				Garantizar la seguridad del funcionamiento de las atracciones a los usuarios del Parque Bicentenario.						Población Beneficiaria	447,324 mujeres y 431,607 hombres								
NOMBRE DEL INDICADOR				Porcentaje de mantenimiento preventivo y correctivo de atracciones e instalaciones del Parque Bicentenario.						Variable a Medir	Funcionamiento adecuado de las atracciones del Parque								
MÉTODO CÁLCULO				(Cantidad de atracciones e instalaciones con mantenimiento realizado/Cantidad de atracciones e instalaciones)*100						Tipo de Fórmula	PORCENTAJE								
Datos del indicador		Tipo de Indicador		GESTIÓN		Línea Base		<table border="1"> <tr> <td colspan="2">Evaluación &lt; 40</td> <td rowspan="3">125</td> <td rowspan="3"></td> </tr> <tr> <td colspan="2">Evaluación &gt;= 40 y &lt; 84</td> </tr> <tr> <td colspan="2">Evaluación &gt;= 84</td> </tr> </table>				Evaluación < 40		125		Evaluación >= 40 y < 84		Evaluación >= 84	
		Evaluación < 40		125															
		Evaluación >= 40 y < 84																	
		Evaluación >= 84																	
Dimensión a med		EFICACIA		Parámetros de Evaluación y Resultado Semaforzado															
Unidad de medid		Atracciones e instalaciones con mantenimiento																	
Frecuencia de medición		TRIMESTRAL																	
Datos presupuestales		Presupuesto aprobado		Medios de verificación		Reportes de mantenimiento.													
		Presupuesto modificado																	
		Presupuesto pagado																	
		Diferencia Real pagado vs. Presupuesto aprobado																	
		Diferencia Real pagado vs. Presupuesto modificado		Fuente de Financiamien							Municipal								
FECHA DE EVALUACIÓN		DESCRIPCIÓN DE LAS ACTIVIDADES EN ESTRICTA CORRELACIÓN A LA META Y AL MÉTODO DE CÁLCULO		DATOS INGRESADOS				TIPOS DE FÓRMULAS Y RESULTADOS											
				Numerador	Denominador or (Meta)	Denominador (Año anterior Línea base)	Meta Integral para el efecto de evaluación	Índice	Tasa de Variación	Razón ó Promedio	Porcentaje (Cobertura, Focalización)	Porcentaje de avance							
06/01/2021		MANTENIMIENTO CORRECTIVO Y PREVENTIVO A LAS ATRACCIONES		87	116						125	125							
Tipo de Resultado		Detalle de Resultados por Periodo		Denominador (Metas 100%)				Concepto	Delegacione		Población Beneficiaria								
Real por Periodo		Mes 12 Diciembre		87				Planeado	Municipio de Querétaro		447,324 mujeres y 431,607 hombres								
Acumulad		TOTAL		348					Real		Municipio de		447,324 mujeres y						
Observaciones								Número de archivos:		1									

**GESTIÓN PARA RESULTADOS**  
**MATRIZ DE INDICADORES Y RESULTADOS 2020**  
 Ficha Técnica y Evaluación por Indicador  
 Coordinación de Gabinete

DEPENDENCIA	PARQUE BICENTENARIO				ALINEACIÓN AL PMD					
PROGRAMA	Cultura de Paz	CLAVE PMD COMPLETA				Eje	01.00.00.00			
		01.02.01.04.03				Programa	01.02.00.00			
		Ejercicio	2020			Línea de Acción	01.02.01.00			
		Periodo	202012			Componente	01.02.01.04			
NO. DE PROGRAMA	01020000			Fecha de Evaluación	06/01/2021					
RESUMEN NARRATIVO	REALIZACION DE EVENTOS CULTURALES, DEPORTIVOS Y ESCOLARES A LA POBLACION EN GENERAL PARA ACTIVACION DEL PARQUE (2.1)									
META CUANTITATIVA DESCRIPCIÓN	Incrementar en un 10% los eventos y activaciones en el Parque Bicentenario					Meta cifras	10			
META CUALITATIVA	Incrementar la asistencia al Parque para beneficio de la ciudadanía.					Población Beneficiaria	520000			
NOMBRE DEL INDICADOR	Porcentaje de eventos de activación realizados.					Variable a Medir	Eventos de activación en el Parque Bicentenario.			
MÉTODO CÁLCULO	((Cantidad de eventos de activación realizados en el Parque Bicentenario en 2020/Cantidad de eventos de activación realizados 2019)-1)*100					Tipo de Fórmula	TASA			
Datos del indicador	Tipo de Indicador	GESTIÓN			Línea Base	60				
	Dimensión a med	EFICACIA			Parámetros de Evaluación y Resultado Semaforzado	Evaluación < 40		31.82		
	Unidad de medid	Eventos de activación del Parque Bicentenario.				Evaluación >= 40 y < 84				
	Frecuencia de medición	TRIMESTRAL				Evaluación >= 84				
Datos presupuestales	Presupuesto aprobado				Medios de verificación	Reporte fotográfico y relación de eventos				
	Presupuesto modificado									
	Presupuesto pagado									
	Diferencia Real pagado vs. Presupuesto aprobado									
	Diferencia Real pagado vs. Presupuesto modificado				Fuente de Financiamien	Municipal				
FECHA DE EVALUACIÓN	DESCRIPCIÓN DE LAS ACTIVIDADES EN ESTRICTA CORRELACIÓN A LA META Y AL MÉTODO DE CÁLCULO	DATOS INGRESADOS				TIPOS DE FÓRMULAS Y RESULTADOS				
		Numerador	Denominador (Meta)	Denominador (Año anterior Línea base)	Meta Integral para el efecto de evaluación	Índice	Tasa de Variación	Razón ó Promedio	Porcentaje (Cobertura, Focalización)	Porcentaje de avance
06/01/2021	Eventos cancelados por la pandemia COVID-19	0	10	60	66		-65			31.82
Tipo de Resultado	Detalle de Resultados por Periodo	Denominador (Metas 100%)			Concepto	Delegacione		Población Beneficiaria		
Real por Periodo	Mes 12 Diciembre	0				Planeado	Municipio de Querétaro		520000	
Acumulad	TOTAL	21								
Observaciones	ESTE INDICADOR NO SE CUMPLIÓ DEBIDO A QUE DESDE EL DÍA 14 DE MARZO 2020 EL PARQUE BICENTENARIO CERRÓ PUERTAS POR LA PANDEMIA COVID-19.					Real	Municipio de		520000	
						Número de archivos:		1		


**GESTIÓN PARA RESULTADOS**  
**MATRIZ DE INDICADORES Y RESULTADOS 2020**  
Ficha Técnica y Evaluación por Indicador  
Coordinación de Gabinete

DEPENDENCIA	PARQUE BICENTENARIO				ALINEACIÓN AL PMD					
PROGRAMA	Cultura de Paz	CLAVE PMD COMPLETA			Eje	01.00.00.00				
		01.02.01.04.04			Programa	01.02.00.00				
		Ejercicio	2020		Línea de Acción	01.02.01.00				
		Periodo	202012		Componente	01.02.01.04				
NO. DE PROGRAMA	01020000		Fecha de Evaluación	06/01/2021						
RESUMEN NARRATIVO	REALIZACION DE SESIONES DE EQUINOTERAPIA A NINOS Y NINAS INSCRITAS EN EL PROGRAMA DEL DIF MUNICIPAL PARA UNA MEJOR CALIDAD DE VIDA (2.1)									
META CUANTITATIVA DESCRIPCIÓN	Atender 64 pacientes de equinoterapia al año				Meta cifras	64				
META CUALITATIVA	Mejorar la calidad de vida para los niños atendidos				Población Beneficiaria	16				
NOMBRE DEL INDICADOR	Porcentaje de pacientes de Equinoterapia atendidos				Variable a Medir	Sesiones de equinoterapia realizadas				
MÉTODO CÁLCULO	(Cantidad de pacientes de equinoterapia atendidos / Cantidad de pacientes de equinoterapia programados)*100				Tipo de Fórmula	PORCENTAJE				
Datos del indicador	Tipo de Indicador	GESTIÓN		Línea Base		Evaluación < 40 Evaluación >= 40 y < 84 Evaluación >= 84	17.19			
	Dimensión a med	EFICACIA		Parámetros de Evaluación y Resultado Semaforizado						
	Unidad de medid	Sesiones de equinoterapia								
	Frecuencia de medición	TRIMESTRAL								
Datos presupuestales	Presupuesto aprobado			Medios de verificación		Reporte mensual de actividades				
	Presupuesto modificado									
	Presupuesto pagado									
	Diferencia Real pagado vs. Presupuesto aprobado									
	Diferencia Real pagado vs. Presupuesto modificado			Fuente de Financiamien						Municipal
FECHA DE EVALUACIÓN	DESCRIPCIÓN DE LAS ACTIVIDADES EN ESTRICTA CORRELACIÓN A LA META Y AL MÉTODO DE CÁLCULO	DATOS INGRESADOS				TIPOS DE FÓRMULAS Y RESULTADOS				
		Numerador	Denominador (Meta)	Denominador (Año anterior Línea base)	Meta Integral para el efecto de evaluación	Índice	Tasa de Variación	Razón ó Promedio	Porcentaje (Cobertura, Focalización)	Porcentaje de avance
06/01/2021	SESIONES DE EQUINOTERAPIA	0	64					17.19	17.19	
Tipo de Resultado	Detalle de Resultados por Periodo	Denominador (Metas 100%)			Concepto	Delegacione		Población Beneficiaria		
Real por Periodo	Mes 12 Diciembre	0				Planeado	Municipio de Querétaro		16	
Acumulad	TOTAL	11					Municipio de		16	
Observaciones	EL SERVICIO DE EQUINOTERAPIA FUE CANCELADO DESDE EL DÍA 14 DE MARZO DE 2020, DEBIDO A LA PANDEMIA POR COVID-19.				Real	Municipio de		16		
					Número de archivos:		1			


**GESTIÓN PARA RESULTADOS**  
**MATRIZ DE INDICADORES Y RESULTADOS 2020**  
Ficha Técnica y Evaluación por Indicador  
Coordinación de Gabinete

DEPENDENCIA	COORDINACIÓN DE DELEGACIONES E INSTITUTOS DESCONCENTRADOS			ALINEACIÓN AL PMD						
PROGRAMA	Cultura de Paz	CLAVE PMD COMPLETA			Eje	01.00.00.00				
		01.02.01.06			Programa	01.02.00.00				
		Ejercicio	2020		Línea de Acción	01.02.01.00				
		Periodo	202012		Componente	01.02.01.06				
NO. DE PROGRAMA	01020000		Fecha de Evaluación	05/01/2021						
RESUMEN NARRATIVO	Generación y Fomento de la Cultura de Paz, fortalecido									
META CUANTITATIVA DESCRIPCIÓN	Elaborar el Instrumento de Planeación y desarrollo de Buenas Prácticas para la promoción y fortalecimiento de la Cultura de Paz en el Municipio de Querétaro, mediante un proceso de 3 fases (Diseño, Elaboración y Aprobación)				Meta cifras	3				
META CUALITATIVA	Tener el Instrumento de Generación y Fomento de la Cultura de Paz para replicar y fortalecer acciones que coadyuven a tener un Querétaro de Paz				Población Beneficiaria	447,324 mujeres y 431,607 hombres				
NOMBRE DEL INDICADOR	Porcentaje de cumplimiento del Instrumento de planeación y desarrollo de Buenas Prácticas para la promoción y fortalecimiento de la Cultura de Paz en el Municipio de Querétaro				Variable a Medir	Fases del Instrumento desarrolladas				
MÉTODO CÁLCULO	(Cantidad de fases del Instrumento de Planeación y Desarrollo de Buenas Prácticas para el fortalecimiento de una Cultura de Paz realizadas / cantidad de fases planeadas)*100				Tipo de Fórmula	PORCENTAJE				
Datos del indicador	Tipo de Indicador	GESTIÓN		Línea Base		Evaluación < 40	100	●		
	Dimensión a med	EFICACIA		Parámetros de Evaluación y Resultado Semaforzado						
	Unidad de medid	Fases del Instrumento desarrolladas								
	Frecuencia de medición	TRIMESTRAL								
Datos presupuestales	Presupuesto aprobado	\$0.00		Medios de verificación	Reporte Trimestral de Fases elaboradas del Instrumento de planeación y desarrollo de Buenas Prácticas para la promoción y fortalecimiento de la Cultura de Paz					
	Presupuesto modificado	\$1,307,851.84								
	Presupuesto pagado	\$2,309,264.68								
	Diferencia Real pagado vs. Presupuesto aprobado	-\$2,309,264.68	0%							
	Diferencia Real pagado vs. Presupuesto modificado	-\$1,001,412.84	56.63%		Fuente de Financiamien	Municipal				
FECHA DE EVALUACIÓN	DESCRIPCIÓN DE LAS ACTIVIDADES EN ESTRICTA CORRELACIÓN A LA META Y AL MÉTODO DE CÁLCULO	DATOS INGRESADOS				TIPOS DE FÓRMULAS Y RESULTADOS				
		Numerador	Denominador (Meta)	Denominador anterior (Línea base)	Meta Integral para el efecto de evaluación	Índice	Tasa de Variación	Razón ó Promedio	Porcentaje (Cobertura, Focalización)	Porcentaje de avance
05/01/2021	Esta meta ya se cumplió.	0	3					100	100	
Tipo de Resultado	Detalle de Resultados por Periodo	Denominador (Metas 100%)			Concepto	Delegacione		Población Beneficiaria		
Real por Periodo	Mes 12 Diciembre	0				Planeado	Municipio de Querétaro	447,324 mujeres y 431,607 hombres		
Acumulad	TOTAL	3								
Observaciones					Real			0		
					Número de archivos:			1		


GESTIÓN PARA RESULTADOS  
 MATRIZ DE INDICADORES Y RESULTADOS 2020  
 Ficha Técnica y Evaluación por Indicador  
 Coordinación de Gabinete

DEPENDENCIA	COORDINACIÓN DE DELEGACIONES E INSTITUTOS DESCONCENTRADOS			ALINEACIÓN AL PMD						
PROGRAMA	Cultura de Paz	CLAVE PMD COMPLETA			Eje	01.00.00.00				
		01.02.01.06.01			Programa	01.02.00.00				
		Ejercicio	2020		Línea de Acción	01.02.01.00				
		Periodo	202012		Componente	01.02.01.06				
NO. DE PROGRAMA	01020000	Fecha de Evaluación	06/01/2021	Actividad	01.02.01.06.01					
				NUE Componente	420.0000.00					
RESUMEN NARRATIVO	IMPLEMENTACION DE QUERÉTARO POR LA PAZ (2.1)									
META CUANTITATIVA DESCRIPCIÓN	Desarrollar 8 eventos para fomentar la Cultura de Paz entre la población de las 7 Delegaciones del Municipio de Querétaro			Meta cifras	8					
META CUALITATIVA	Fomentar la Cultura de Paz en la población para contribuir a mejorar la seguridad del municipio			Población Beneficiaria	44,732 mujeres y 43,160 hombres					
NOMBRE DEL INDICADOR	Porcentaje de eventos realizados de la estrategia Querétaro por la Paz			Variable a Medir	Eventos de la estrategia Querétaro por la Paz realizados					
MÉTODO CÁLCULO	(Cantidad de eventos de la estrategia Querétaro por la Paz realizados / cantidad de eventos planeados)*100			Tipo de Fórmula	PORCENTAJE					
Datos del indicador	Tipo de Indicador	GESTIÓN		Línea Base		Evaluación < 40 Evaluación >= 40 y < 84 Evaluación >= 84	87.5			
	Dimensión a med	EFICACIA		Parámetros de Evaluación y Resultado Semaforzado						
	Unidad de medid	Eventos de la estrategia Querétaro por la Paz realizados								
	Frecuencia de medición	TRIMESTRAL								
Datos presupuestales	Presupuesto aprobado			Medios de verificación		Reporte Trimestral de eventos realizados de la estrategia Querétaro por la Paz				
	Presupuesto modificado									
	Presupuesto pagado									
	Diferencia Real pagado vs. Presupuesto aprobado									
	Diferencia Real pagado vs. Presupuesto modificado			Fuente de Financiamien					Municipal	
FECHA DE EVALUACIÓN	DESCRIPCIÓN DE LAS ACTIVIDADES EN ESTRICTA CORRELACIÓN A LA META Y AL MÉTODO DE CÁLCULO	DATOS INGRESADOS				TIPOS DE FÓRMULAS Y RESULTADOS				
		Numerador	Denominador (Meta)	Denominador (Año anterior Línea base)	Meta Integral para el efecto de evaluación	Índice	Tasa de Variación	Razón ó Promedio	Porcentaje (Cobertura, Focalización)	Porcentaje de avance
06/01/2021	Por la contingencia sanitaria ya no fue posible llevar a cabo más eventos, no obstante la meta se cumplió en un 87.5 %.	0	8					87.5	87.5	
Tipo de Resultado	Detalle de Resultados por Periodo	Denominador (Metas 100%)			Concepto	Delegacione		Población Beneficiaria		
Real por Periodo	Mes 12 Diciembre	0				Planeado	Municipio de Querétaro	44,732 mujeres y 43,160 hombres		
Acumulad	TOTAL	7								
Observaciones					Real			0		
					Número de archivos:			1		


**GESTIÓN PARA RESULTADOS**  
**MATRIZ DE INDICADORES Y RESULTADOS 2020**  
 Ficha Técnica y Evaluación por Indicador  
 Coordinación de Gabinete

DEPENDENCIA	COORDINACIÓN DE DELEGACIONES E INSTITUTOS DESCONCENTRADOS				ALINEACIÓN AL PMD						
PROGRAMA	Cultura de Paz	CLAVE PMD COMPLETA				Eje	01.00.00.00				
		01.02.01.06.02				Programa	01.02.00.00				
		Ejercicio	2020			Línea de Acción	01.02.01.00				
		Periodo	202012			Componente	01.02.01.06				
NO. DE PROGRAMA	01020000			Fecha de Evaluación	06/01/2021						
RESUMEN NARRATIVO	TEJIENDO COMUNIDADES DE PAZ (2.1)										
META CUANTITATIVA DESCRIPCIÓN	Incrementar en 50% la cantidad de colonias y comunidades atendidas mediante la estrategia Tejiendo Comunidades de Paz, respecto al año anterior				Meta cifras	50					
META CUALITATIVA	Fortalecer el tejido social de las colonias y comunidades contribuyendo a tener un Querétaro de Paz				Población Beneficiaria	111,800 mujeres y 107,000 hombres					
NOMBRE DEL INDICADOR	Tasa de variación de colonias y comunidades atendidas mediante la estrategia Tejiendo Comunidades de Paz				Variable a Medir	Colonias y comunidades atendidas					
MÉTODO CÁLCULO	((Cantidad de colonias y comunidades atendidas mediante la estrategia Tejiendo Comunidades de Paz en el 2020 / cantidad de colonias y comunidades atendidas en el 2019)-1)*100				Tipo de Fórmula	TASA					
Datos del indicador	Tipo de Indicador	GESTIÓN		Linea Base	51						
	Dimensión a med	EFICACIA		Parámetros de Evaluación y Resultado Semaforzado	Evaluación < 40		88.89				
	Unidad de medid	Colonias y comunidades atendidas			Evaluación >= 40 y < 84						
	Frecuencia de medición	TRIMESTRAL			Evaluación >= 84						
Datos presupuestales	Presupuesto aprobado			Medios de verificación	Reporte Trimestral de la cantidad de colonias y comunidades atendidas y acumuladas mediante la estrategia Tejiendo Comunidades de Paz						
	Presupuesto modificado										
	Presupuesto pagado										
	Diferencia Real pagado vs. Presupuesto aprobado										
	Diferencia Real pagado vs. Presupuesto modificado			Fuente de Financiamien	Municipal						
FECHA DE EVALUACIÓN	DESCRIPCIÓN DE LAS ACTIVIDADES EN ESTRICTA CORRELACIÓN A LA META Y AL MÉTODO DE CÁLCULO	DATOS INGRESADOS				TIPOS DE FÓRMULAS Y RESULTADOS					
		Numerador	Denominador (Meta)	Denominador (Año anterior Linea base)	Meta Integral para el efecto de evaluación	Índice	Tasa de Variación	Razón ó Promedio	Porcentaje (Cobertura, Focalización)	Porcentaje de avance	
06/01/2021	En este periodo no se incorporaron más Colonias a la Estrategia de Tejiendo Comunidades de Paz debido a la contingencia por el COVID 19.	0	50	51	76.5		33.33			88.89	
Tipo de Resultado	Detalle de Resultados por Periodo	Denominador (Metas 100%)			Concepto	Delegacione		Población Beneficiaria			
Real por Periodo	Mes 12 Diciembre	0				Planeado	Municipio de Querétaro	111,800 mujeres y 107,000 hombres			
Acumulad	TOTAL	68									
Observaciones						Real			0		
						Número de archivos:			1		


**GESTIÓN PARA RESULTADOS**  
**MATRIZ DE INDICADORES Y RESULTADOS 2020**  
Ficha Técnica y Evaluación por Indicador  
Coordinación de Gabinete

DEPENDENCIA	SECRETARÍA DE CULTURA			ALINEACIÓN AL PMD					
PROGRAMA	Cultura de Paz	CLAVE PMD COMPLETA			Eje	01.00.00.00			
		01.02.02.01			Programa	01.02.00.00			
		Ejercicio	2020		Línea de Acción	01.02.02.00			
		Periodo	202012		Componente	01.02.02.01			
NO. DE PROGRAMA	01020000	Fecha de Evaluación	08/01/2021	Actividad					
				NUE Componente	770.0000.00				
RESUMEN NARRATIVO	Construcción, Mantenimiento, Equipamiento y Mejoramiento de Espacios Culturales ejecutados								
META CUANTITATIVA DESCRIPCIÓN	27 Acciones de Construcción, Mantenimiento, Equipamiento y Mejoramiento de Espacios Culturales			Meta cifras	27				
META CUALITATIVA	Construcción, Mantenimiento, Equipamiento y Mejoramiento de Espacios Culturales para Fortalecer el Servicio que Ofrece a las Familias del Municipio de Querétaro			Población Beneficiaria	447,324 mujeres y 431,607 hombres				
NOMBRE DEL INDICADOR	Porcentaje de Mejoras a los Espacios Culturales			Variable a Medir	Construir, Mantener, Equipar y Mejorar Espacios Culturales				
MÉTODO CÁLCULO	(Número de Espacios Culturales Mejorados/Número de Espacios Culturales Programados)*100			Tipo de Fórmula	PORCENTAJE				
Datos del indicador	Tipo de Indicador	GESTIÓN		Línea Base		Evaluación < 40	122.22		
	Dimensión a med	EFICACIA		Parámetros de Evaluación y Resultado Semaforzado					
	Unidad de medid	Espacios Culturales de la Secretaría de Cultura Mejorados							
	Frecuencia de medición	TRIMESTRAL							
Datos presupuestales	Presupuesto aprobado	\$0.00		Medios de verificación	Reporte de Avances a las Mejoras de los Espacios Culturales de la Secretaría de Cultura				
	Presupuesto modificado	-\$72,946.58							
	Presupuesto pagado	\$330,565.83							
	Diferencia Real pagado vs. Presupuesto aprobado	-\$330,565.83	0%						
	Diferencia Real pagado vs. Presupuesto modificado	-\$403,512.41	-22.07%	Fuente de Financiamien	Municipal				
FECHA DE EVALUACIÓN	DESCRIPCIÓN DE LAS ACTIVIDADES EN ESTRICTA CORRELACIÓN A LA META Y AL MÉTODO DE CÁLCULO	DATOS INGRESADOS				TIPOS DE FÓRMULAS Y RESULTADOS			
		Numerador	Denominador (Meta)	Denominador (Año anterior Línea base)	Meta Integral para el efecto de evaluación	Índice	Tasa de Variación	Razón ó Promedio	Porcentaje (Cobertura, Focalización)
08/01/2021	Durante estetrimestre se ejecutaron 3 actividades de mejoramiento a espacios patrimonio según la UNESCO a cargo de la Secretaria de Cultura así como en Teatro, Cineteatro, Galerias, Museo y Vagones	3	27					122.22	122.22
Tipo de Resultado	Detalle de Resultados por Periodo	Denominador (Metas 100%)			Concepto	Delegacione		Población Beneficiaria	
Real por Periodo	Mes 12 Diciembre	3				Planeado	Municipio de Querétaro	447,324 mujeres y 431,607 hombres	
Acumulad	TOTAL	33						Real	Municipio de
Observaciones									
						Número de archivos:	2		


GESTIÓN PARA RESULTADOS  
 MATRIZ DE INDICADORES Y RESULTADOS 2020  
 Ficha Técnica y Evaluación por Indicador  
 Coordinación de Gabinete

DEPENDENCIA	SECRETARÍA DE CULTURA			ALINEACIÓN AL PMD					
PROGRAMA	Cultura de Paz	CLAVE PMD COMPLETA			Eje	01.00.00.00			
		01.02.02.01.01			Programa	01.02.00.00			
		Ejercicio	2020		Línea de Acción	01.02.02.00			
	Periodo	202012		Componente	01.02.02.01				
NO. DE PROGRAMA	01020000	Fecha de Evaluación	08/01/2021						
RESUMEN NARRATIVO	MANTENIMIENTO A ESPACIOS PATRIMONIO SEGUN LA UNESCO A CARGO DE LA SECRETARIA DE CULTURA (2.2)								
META CUANTITATIVA DESCRIPCIÓN	Realizar Mantenimiento a 4 Espacio Patrimonio según la UNESCO a Cargo de la Secretaría de Cultura				Meta cifras	100%			
META CUALITATIVA	Dar Mantenimiento a 4 Espacio Patrimonio según la UNESCO a Cargo de la Secretaría de Cultura para Fortalecer el Servicio que Ofrece a las Familias del Municipio de Querétaro				Población Beneficiaria	447,324 mujeres y 431,607 hombres			
NOMBRE DEL INDICADOR	Mantenimiento Realizado a 1 Espacios a Cargo de la Secretaría de Cultura				Variable a Medir	Mantener Espacios Patrimonio según la UNESCO a Cargo de la			
MÉTODO CÁLCULO	(Número de Mantenimiento a Espacios Patrimonio Según la UNESCO a Cargo de la Secretaria de Cultura Realizados/ Número de Mantenimiento a Espacios Patrimonio Según la UNESCO a Cargo de la Secretaría de Cultura Programados)*100				Tipo de Fórmula	PORCENTAJE			
Datos del indicador	Tipo de Indicador	GESTIÓN		Linea Base		Evaluación < 40 Evaluación >= 40 y < 84 Evaluación >= 84	80		
	Dimensión a med	EFICACIA		Parámetros de Evaluación y Resultado Semaforizado					
	Unidad de medid	Mantenimiento a 1 Espacio Patrimonio Según la UNESCO a Cargo de la Secretaria de C							
	Frecuencia de medición	TRIMESTRAL							
Datos presupuestales	Presupuesto aprobado			Medios de verificación		Reporte de Proceso y Memoria Fotográfica			
	Presupuesto modificado								
	Presupuesto pagado								
	Diferencia Real pagado vs. Presupuesto aprobado								
	Diferencia Real pagado vs. Presupuesto modificado			Fuente de Financiamien	Municipal				
FECHA DE EVALUACIÓN	DESCRIPCIÓN DE LAS ACTIVIDADES EN ESTRUCTA CORRELACIÓN A LA META Y AL MÉTODO DE CÁLCULO	DATOS INGRESADOS				TIPOS DE FÓRMULAS Y RESULTADOS			
		Numerador	Denominador (Meta)	Denominador (Año anterior Linea base)	Meta Integral para el efecto de evaluación	Índice	Tasa de Variación	Razón ó Promedio	Porcentaje (Cobertura, Focalización)
08/01/2021	No se realizó mantenimiento en los espacios patrimonio según la UNESCO a cargo de la Secretaría de Cultura.	0	0					80	80
Tipo de Resultado	Detalle de Resultados por Periodo	Denominador (Metas 100%)			Concepto	Delegacione		Población Beneficiaria	
Real por Periodo	Mes 12 Diciembre	0	0		Planeado	CH		447,324 mujeres y 431,607 hombres	
Acumulad	TOTAL	4	5						
Observaciones	Esta acción no se llevó a cabo debido a la contingencia sanitaria COVID-19				Real	CH		447,324 mujeres y	
					Número de archivos:		1		


GESTIÓN PARA RESULTADOS  
 MATRIZ DE INDICADORES Y RESULTADOS 2020  
 Ficha Técnica y Evaluación por Indicador  
 Coordinación de Gabinete

DEPENDENCIA	SECRETARÍA DE CULTURA			ALINEACIÓN AL PMD						
PROGRAMA	Cultura de Paz	CLAVE PMD COMPLETA			Eje	01.00.00.00				
		01.02.02.01.02			Programa	01.02.00.00				
		Ejercicio	2020		Línea de Acción	01.02.02.00				
		Periodo	202012		Componente	01.02.02.01				
NO. DE PROGRAMA	01020000	Fecha de Evaluación	08/01/2021							
RESUMEN NARRATIVO	EQUIPAMIENTO A ESPACIOS PATRIMONIO SEGUN LA UNESCO A CARGO DE LA SECRETARIA DE CULTURA (2.2)									
META CUANTITATIVA DESCRIPCIÓN	Equipamiento a 1 Espacio Patrimonio según la UNESCO a Cargo de la Secretaría de Cultura				Meta cifras	1				
META CUALITATIVA	Equipar 1 Espacio Patrimonio según la UNESCO a Cargo de la Secretaria de Cultura para Fortalecer el Servicio que Ofrece a las Familias del Municipio de Querétaro				Población Beneficiaria	447,324 mujeres y 431,607 hombres				
NOMBRE DEL INDICADOR	Equipamiento a 1 Espacio a Cargo de la Secretaría de Cultura				Variable a Medir	Equipar Espacios Patrimonio según la UNESCO a Cargo de la				
MÉTODO CÁLCULO	(Equipamiento a Espacios Patrimonio Según la UNESCO a Cargo de la Secretaria de Cultura Realizados/ Equipamiento a Espacios Patrimonio Según la UNESCO a Cargo de la Secretaria de Cultura Programados)*100				Tipo de Fórmula	PORCENTAJE				
Datos del indicador	Tipo de Indicador	GESTIÓN		Línea Base		Evaluación < 40 Evaluación >= 40 y < 84 Evaluación >= 84	125			
	Dimensión a med	EFICACIA		Parámetros de Evaluación y Resultado Semaforizado						
	Unidad de medid	Equipamiento a 1 Espacio Patrimonio Según la UNESCO a Cargo de la Secretaria de C								
	Frecuencia de medición	TRIMESTRAL								
Datos presupuestales	Presupuesto aprobado			Medios de verificación		Reporte de Actividades y Resguardo				
	Presupuesto modificado									
	Presupuesto pagado									
	Diferencia Real pagado vs. Presupuesto aprobado									
	Diferencia Real pagado vs. Presupuesto modificado			Fuente de Financiamien						Municipal
FECHA DE EVALUACIÓN	DESCRIPCIÓN DE LAS ACTIVIDADES EN ESTRICTA CORRELACIÓN A LA META Y AL MÉTODO DE CÁLCULO	DATOS INGRESADOS				TIPOS DE FÓRMULAS Y RESULTADOS				
		Numerador	Denominador (Meta)	Denominador (Año anterior Línea base)	Meta Integral para el efecto de evaluación	Índice	Tasa de Variación	Razón ó Promedio	Porcentaje (Cobertura, Focalización)	Porcentaje de avance
08/01/2021	No se realizó equipamiento en los espacios patrimonio según la UNESCO a cargo de la Secretaría de Cultura.	0	1					125	125	
Tipo de Resultado	Detalle de Resultados por Periodo	Denominador (Metas 100%)			Concepto	Delegacione		Población Beneficiaria		
Real por Periodo	Mes 12 Diciembre	0				Planeado	CH	447,324 mujeres y 431,607 hombres		
Acumulad	TOTAL	2								
Observaciones					Real	CH		447,324 mujeres y		
					Número de archivos:		1			

GESTIÓN PARA RESULTADOS  
 MATRIZ DE INDICADORES Y RESULTADOS 2020  
 Ficha Técnica y Evaluación por Indicador  
 Coordinación de Gabinete

DEPENDENCIA	SECRETARÍA DE CULTURA			ALINEACIÓN AL PMD						
PROGRAMA	Cultura de Paz	CLAVE PMD COMPLETA 01.02.02.01.03			Eje	01.00.00.00				
		Ejercicio	2020		Programa	01.02.00.00				
		Periodo	202012		Línea de Acción	01.02.02.00				
NO. DE PROGRAMA	01020000	Fecha de Evaluación	08/01/2021		Componente	01.02.02.01				
					Actividad	01.02.02.01.03				
					NUE Componente	770.0000.00				
RESUMEN NARRATIVO	MEJORAMIENTO A ESPACIOS PATRIMONIO SEGUN LA UNESCO A CARGO DE LA SECRETARIA DE CULTURA (2.2)									
META CUANTITATIVA DESCRIPCIÓN	Gestionar Mejoras al 100% en Espacio Patrimonio según la UNESCO a Cargo de la Secretaría de Cultura				Meta cifras	100%				
META CUALITATIVA	Mejorar Espacios Patrimonio Según la UNESCO a Cargo de la Secretaria de Cultura para Fortalecer el Servicio que Ofrece a las Familias del Municipio de Querétaro				Población Beneficiaria	106076				
NOMBRE DEL INDICADOR	Porcentaje de Espacios Mejorados				Variable a Medir	Mejorar Espacios Patrimonio según la UNESCO a Cargo de la				
MÉTODO CÁLCULO	(Mejora a Espacios Patrimonio Según la UNESCO a Cargo de la Secretaria de Cultura Realizados/ Mejora a Espacios Patrimonio Según la UNESCO a Cargo de la Secretaria de Cultura Programados)*100				Tipo de Fórmula	PORCENTAJE				
Datos del indicador	Tipo de Indicador	GESTIÓN		Linea Base		Evaluación < 40 Evaluación >= 40 y < 84 Evaluación >= 84	66.67			
	Dimensión a med	EFICACIA		Parámetros de Evaluación y Resultado Semaforizado						
	Unidad de medid	Mejoramiento a Espacios Patrimonio Según la UNESCO a Cargo de la Secretaria de C								
	Frecuencia de medición	TRIMESTRAL								
Datos presupuestales	Presupuesto aprobado			Medios de verificación		Mejoramientos Realizados				
	Presupuesto modificado									
	Presupuesto pagado									
	Diferencia Real pagado vs. Presupuesto aprobado									
	Diferencia Real pagado vs. Presupuesto modificado			Fuente de Financiamien	Municipal					
FECHA DE EVALUACIÓN	DESCRIPCIÓN DE LAS ACTIVIDADES EN ESTRICTA CORRELACIÓN A LA META Y AL MÉTODO DE CÁLCULO	DATOS INGRESADOS				TIPOS DE FÓRMULAS Y RESULTADOS				
		Numerador	Denominador (Meta)	Denominador (Año anterior Linea base)	Meta Integral para el efecto de evaluación	Índice	Tasa de Variación	Razón ó Promedio	Porcentaje (Cobertura, Focalización)	Porcentaje de avance
08/01/2021	Se realizaron 2 mejoras a espacios patrimonio Según la Unesco a cargo de la Secretaría de Cultura, en la sala de exposiciones de la Antigua Estación del Ferrocarril y oficina de Administración del Museo del cerro de las campanas.	2	0					66.67	66.67	
Tipo de Resultado	Detalle de Resultados por Periodo	Denominador (Metas 100%)			Concepto	Delegacione		Población Beneficiaria		
Real por Periodo	Mes 12 Diciembre	2	0		Planeado	CH		106076		
Acumulad	TOTAL	4	6			Real	CH		106076	
Observaciones										
					Número de archivos:				2	

**GESTIÓN PARA RESULTADOS**  
**MATRIZ DE INDICADORES Y RESULTADOS 2020**  
Ficha Técnica y Evaluación por Indicador  
Coordinación de Gabinete


DEPENDENCIA	SECRETARÍA DE CULTURA				ALINEACIÓN AL PMD				
PROGRAMA	Cultura de Paz	CLAVE PMD COMPLETA			Eje	01.00.00.00			
		01.02.02.01.04			Programa	01.02.00.00			
		Ejercicio	2020		Línea de Acción	01.02.02.00			
		Periodo	202012		Componente	01.02.02.01			
NO. DE PROGRAMA	01020000		Fecha de Evaluación	08/01/2021		Actividad	01.02.02.01.04		
						NUE Componente	770.0000.00		
RESUMEN NARRATIVO	MEJORAMIENTO EN TEATRO, CINETEATRO, GALERÍAS, MUSEO Y VAGONES (2.2)								
META CUANTITATIVA DESCRIPCIÓN	Realizar 4 Mejoras a Teatro, Cineteatro, Galerías, Museo y Vagones					Meta cifras	4		
META CUALITATIVA	Mejorar Teatro, Cineteatro, Galerías, Museo y Vagones para Fortalecer el Servicio que Ofrece a las Familias del Municipio de Querétaro					Población Beneficiaria	125500		
NOMBRE DEL INDICADOR	Número de Mejoras a Teatro, Cineteatro, Galerías, Museo y Vagones					Variable a Medir	Mejorar Teatro, Cineteatro, Galerías, Museo y Vagones		
MÉTODO CÁLCULO	(Mejoras a Teatro, Cineteatro, Galerías, Museo y vagones Realizados/Mejoras a Teatro, Cineteatro, Galerías, Museo y Vagones Programados)*100					Tipo de Fórmula	PORCENTAJE		
Datos del indicador	Tipo de Indicador	GESTIÓN		Línea Base		Evaluación < 40 Evaluación >= 40 y < 84 Evaluación >= 84	125		
	Dimensión a med	EFICACIA		Parámetros de Evaluación y Resultado Semaforzado					
	Unidad de medid	Mejoras a Teatro, Cineteatro, Galerías, Museo y Vagones							
	Frecuencia de medición	TRIMESTRAL							
Datos presupuestales	Presupuesto aprobado			Medios de verificación		Reporte de Proceso de Rehabilitación y Memoria Fotográfica			
	Presupuesto modificado								
	Presupuesto pagado								
	Diferencia Real pagado vs. Presupuesto aprobado								
	Diferencia Real pagado vs. Presupuesto modificado			Fuente de Financiamien	Municipal				
FECHA DE EVALUACIÓN	DESCRIPCIÓN DE LAS ACTIVIDADES EN ESTRICTA CORRELACIÓN A LA META Y AL MÉTODO DE CÁLCULO	DATOS INGRESADOS				TIPOS DE FÓRMULAS Y RESULTADOS			
		Numerador	Denominador (Meta)	Denominador (Año anterior Línea base)	Meta Integral para el efecto de evaluación	Índice	Tasa de Variación	Razón ó Promedio	Porcentaje (Cobertura, Focalización)
08/01/2021	Se llevó a cabo una actividad de mejora en Teatro, Cineteatro, galerías, museo y vagones, mediante la reparación de una Chapa de la puerta principal del teatro de la Ciudad	1	4					125	125
Tipo de Resultado	Detalle de Resultados por Periodo	Denominador (Metas 100%)			Concepto	Delegacione		Población Beneficiaria	
Real por Periodo	Mes 12 Diciembre	1				Planeado	VCR, CH		125500
Acumulad	TOTAL	6					Real	VCR, CH	
Observaciones						Número de archivos:		2	

AVENDAÑO MACEDO ANDREA


Nombre y firma del titular de la dependencia

Validación de la información


**GESTIÓN PARA RESULTADOS**  
**MATRIZ DE INDICADORES Y RESULTADOS 2020**  
 Ficha Técnica y Evaluación por Indicador  
 Coordinación de Gabinete

DEPENDENCIA	SECRETARÍA DE CULTURA				ALINEACIÓN AL PMD					
PROGRAMA	Cultura de Paz	CLAVE PMD COMPLETA			Eje	01.00.00.00				
		01.02.02.01.05			Programa	01.02.00.00				
		Ejercicio	2020		Línea de Acción	01.02.02.00				
		Periodo	202012		Componente	01.02.02.01				
NO. DE PROGRAMA	01020000		Fecha de Evaluación	08/01/2021						
RESUMEN NARRATIVO	EQUIPAMIENTO EN TEATRO, CINETEATRO, GALERIAS, MUSEO Y VAGONES (2.2)									
META CUANTITATIVA DESCRIPCIÓN	Realizar 2 Equipamientos en Teatro, Cineteatro, Galerías, Museo y Vagones				Meta cifras	2				
META CUALITATIVA	Equipar Teatro, Cineteatro, Galerías, Museo y Vagones para Fortalecer el Servicio que Ofrece a las Familias del Municipio de Querétaro				Población Beneficiaria	125500				
NOMBRE DEL INDICADOR	Número de Espacios Equipados en Teatro, Cineteatro, Galerías, Museo y Vagones				Variable a Medir	Equipar Teatro, Cineteatro, Galerías, Museo y Vagones				
MÉTODO CÁLCULO	(Número de Espacios Equipados en Teatro, Cineteatro, Galerías, Museo y vagones Realizados/Número de Espacios equipados en Teatro, Cineteatro, Galerías, Museo y Vagones Programados)*100				Tipo de Fórmula	PORCENTAJE				
Datos del indicador	Tipo de Indicador	GESTIÓN		Línea Base		Evaluación < 40 Evaluación >= 40 y < 84 Evaluación >= 84	125			
	Dimensión a med	EFICACIA		Parámetros de Evaluación y Resultado Semaforzado						
	Unidad de medid	Equipamiento a Teatro, Cineteatro, Galerías, Museo y vagones								
	Frecuencia de medición	TRIMESTRAL								
Datos presupuestales	Presupuesto aprobado			Medios de verificación	Reporte de Equipamiento y Resguardo					
	Presupuesto modificado									
	Presupuesto pagado									
	Diferencia Real pagado vs. Presupuesto aprobado									
	Diferencia Real pagado vs. Presupuesto modificado			Fuente de Financiamien	Municipal					
FECHA DE EVALUACIÓN	DESCRIPCIÓN DE LAS ACTIVIDADES EN ESTRICTA CORRELACIÓN A LA META Y AL MÉTODO DE CÁLCULO	DATOS INGRESADOS				TIPOS DE FÓRMULAS Y RESULTADOS				
		Numerador	Denominador (Meta)	Denominador (Año anterior Línea base)	Meta Integral para el efecto de evaluación	Índice	Tasa de Variación	Razón ó Promedio	Porcentaje (Cobertura, Focalización)	Porcentaje de avance
08/01/2021	No se realizó equipamiento a Teatro, Cineteatro, galería, Museo y vagones propiedad del municipio de Querétaro.	0	2					125	125	
Tipo de Resultado	Detalle de Resultados por Periodo	Denominador (Metas 100%)			Concepto	Delegacione		Población Beneficiaria		
Real por Periodo	Mes 12 Diciembre	0				Planeado	VCR, CH		125500	
Acumulad	TOTAL	3								
Observaciones	Debido a la emergencia sanitaria por COVID 19 estas acciones no se pudieron llevar a cabo.				Real	VCR, CH		125500		
					Número de archivos:		1			


**GESTIÓN PARA RESULTADOS**  
**MATRIZ DE INDICADORES Y RESULTADOS 2020**  
 Ficha Técnica y Evaluación por Indicador  
 Coordinación de Gabinete

DEPENDENCIA	SECRETARÍA DE CULTURA			ALINEACIÓN AL PMD						
PROGRAMA	Cultura de Paz	CLAVE PMD COMPLETA			Eje	01.00.00.00				
		01.02.02.01.06			Programa	01.02.00.00				
		Ejercicio	2020		Línea de Acción	01.02.02.00				
		Periodo	202012		Componente	01.02.02.01				
NO. DE PROGRAMA	01020000		Fecha de Evaluación	08/01/2021						
RESUMEN NARRATIVO	CONSTRUCCION DE BIBLIOTECAS, CASAS DE CULTURA, CENTROS CULTURALES Y CENTROS CULTURALES COMUNITARIOS (2.2)									
META CUANTITATIVA DESCRIPCIÓN	Gestionar 3 Acciones de Construcción en Bibliotecas, Casas de Cultura, Centros Culturales y Centros Culturales Comunitarios				Meta cifras	3				
META CUALITATIVA	Construir Teatro, Cineteatro, Galerías, Museo y Vagones para Fortalecer el Servicio que Ofrece a las Familias del Municipio de Querétaro				Población Beneficiaria	2000				
NOMBRE DEL INDICADOR	Número de Construcciones				Variable a Medir	Construir Bibliotecas, Casas de Cultura, Centros Culturales y Ce				
MÉTODO CÁLCULO	(Número de Construcciones Realizadas/Número de Construcciones Programadas)*100				Tipo de Fórmula	PORCENTAJE				
Datos del indicador	Tipo de Indicador	GESTIÓN		Línea Base		Evaluación < 40	0			
	Dimensión a med	EFICACIA		Parámetros de Evaluación y Resultado Semaforzado						
	Unidad de medid	Construcción de Teatro, Cineteatro, Galerías, Museo y Vagones								
	Frecuencia de medición	TRIMESTRAL								
Datos presupuestales	Presupuesto aprobado			Medios de verificación		Gestiones Realizadas				
	Presupuesto modificado									
	Presupuesto pagado									
	Diferencia Real pagado vs. Presupuesto aprobado									
	Diferencia Real pagado vs. Presupuesto modificado			Fuente de Financiamien						Municipal
FECHA DE EVALUACIÓN	DESCRIPCIÓN DE LAS ACTIVIDADES EN ESTRICTA CORRELACIÓN A LA META Y AL MÉTODO DE CÁLCULO	DATOS INGRESADOS				TIPOS DE FÓRMULAS Y RESULTADOS				
		Numerador	Denominador (Meta)	Denominador (Año anterior Línea base)	Meta Integral para el efecto de evaluación	Índice	Tasa de Variación	Razón ó Promedio	Porcentaje (Cobertura, Focalización)	Porcentaje de avance
08/01/2021	No se realizaron actividades de construcción en Bibliotecas, Casas de Cultura, Centros Culturales y Centros Culturales Comunitarios.	0	3					0	0	
Tipo de Resultado	Detalle de Resultados por Periodo	Denominador (Metas 100%)			Concepto	Delegacione		Población Beneficiaria		
Real por Periodo	Mes 12 Diciembre	0				Planeado	SRJ, FCP, FOS		2000	
Acumulad	TOTAL	0								
Observaciones	Debido a la emergencia sanitaria por COVID 19, a esta Dependencia le fueron retirados los recursos económicos para orientarlos en otras actividades.				Real	SRJ, FCP, FOS		2000		
					Número de archivos:		1			




**GESTIÓN PARA RESULTADOS**  
**MATRIZ DE INDICADORES Y RESULTADOS 2020**  
Ficha Técnica y Evaluación por Indicador  
Coordinación de Gabinete

DEPENDENCIA	SECRETARÍA DE CULTURA				ALINEACIÓN AL PMD					
PROGRAMA	Cultura de Paz	CLAVE PMD COMPLETA			Eje	01.00.00.00				
		01.02.02.01.07			Programa	01.02.00.00				
		Ejercicio	2020		Línea de Acción	01.02.02.00				
		Periodo	202012		Componente	01.02.02.01				
NO. DE PROGRAMA	01020000		Fecha de Evaluación	08/01/2021						
RESUMEN NARRATIVO	MANTENIMIENTO DE BIBLIOTECAS, CASAS DE CULTURA, CENTROS CULTURALES Y CENTROS CULTURALES COMUNITARIOS (2.2)									
META CUANTITATIVA DESCRIPCIÓN	Realizar 6 Acciones de Mantenimiento en Bibliotecas, Casas de Cultura, Centros Culturales y Centros Culturales Comunitarios				Meta cifras	6				
META CUALITATIVA	Mantenimiento de Bibliotecas, Casas de Cultura, Centros Culturales y Centros Culturales Comunitarios para Fortalecer el Servicio que Ofrece a las Familias del Municipio de Querétaro				Población Beneficiaria	4500				
NOMBRE DEL INDICADOR	Número de Mantenimientos				Variable a Medir	Mantener Bibliotecas, Casas de Cultura, Centros Culturales y Centros Culturales Comunitarios				
MÉTODO CÁLCULO	(Número de Mantenimientos Programados/ Número de mantenimientos Realizados ) * 100				Tipo de Fórmula	PORCENTAJE				
Datos del indicador	Tipo de Indicador	GESTIÓN		Línea Base		Evaluación < 40 Evaluación >= 40 y < 84 Evaluación >= 84	33.33			
	Dimensión a med	EFICACIA		Parámetros de Evaluación y Resultado Semaforizado						
	Unidad de medid	Mantenimiento de Bibliotecas, Casas de Cultura, Centros Culturales y Centros Culturales Comunitarios								
	Frecuencia de medición	TRIMESTRAL								
Datos presupuestales	Presupuesto aprobado			Medios de verificación		Reporte de Avances de Mantenimiento y Evidencia Fotográfica				
	Presupuesto modificado									
	Presupuesto pagado									
	Diferencia Real pagado vs. Presupuesto aprobado									
	Diferencia Real pagado vs. Presupuesto modificado			Fuente de Financiamien	Municipal					
FECHA DE EVALUACIÓN	DESCRIPCIÓN DE LAS ACTIVIDADES EN ESTRICTA CORRELACIÓN A LA META Y AL MÉTODO DE CÁLCULO	DATOS INGRESADOS				TIPOS DE FÓRMULAS Y RESULTADOS				
		Numerador	Denominador (Meta)	Denominador (Año anterior Línea base)	Meta Integral para el efecto de evaluación	Índice	Tasa de Variación	Razón ó Promedio	Porcentaje (Cobertura, Focalización)	Porcentaje de avance
08/01/2021	No se realizaron mantenimientos a Bibliotecas, Casas de Cultura, Centros Culturales y Centros Culturales Comunitarios	0	6					33.33	33.33	
Tipo de Resultado	Detalle de Resultados por Periodo	Denominador (Metas 100%)			Concepto	Delegacione		Población Beneficiaria		
Real por Periodo	Mes 12 Diciembre	0				Planeado	CH, SRJ		4500	
Acumulad	TOTAL	2					Real	CH, SRJ		4500
Observaciones	Debido a la emergencia sanitaria por COVID 19, no se contó con recursos para ejecutar estas actividades.				Número de archivos:		1			


**GESTIÓN PARA RESULTADOS**  
**MATRIZ DE INDICADORES Y RESULTADOS 2020**  
Ficha Técnica y Evaluación por Indicador  
Coordinación de Gabinete

DEPENDENCIA	SECRETARÍA DE CULTURA			ALINEACIÓN AL PMD					
PROGRAMA	Cultura de Paz	CLAVE PMD COMPLETA			Eje	01.00.00.00			
		01.02.02.01.08			Programa	01.02.00.00			
		Ejercicio	2020		Línea de Acción	01.02.02.00			
		Periodo	202012		Componente	01.02.02.01			
NO. DE PROGRAMA	01020000		Fecha de Evaluación	08/01/2021					
RESUMEN NARRATIVO	MEJORAMIENTO DE BIBLIOTECAS, CASAS DE CULTURA, CENTROS CULTURALES Y CENTROS CULTURALES COMUNITARIOS (2.2)								
META CUANTITATIVA DESCRIPCIÓN	Realizar 6 Mejoras a Bibliotecas, Casas de Cultura, Centros Culturales y Centros Culturales Comunitarios			Meta cifras	6				
META CUALITATIVA	Mejoramiento de Bibliotecas, Casas de Cultura, Centros Culturales y Centros Culturales Comunitarios para Impulsar la Creación, Recuperación y Mejora de Espacios			Población Beneficiaria	4500				
NOMBRE DEL INDICADOR	Número de Mejoras			Variable a Medir	Mejorar Bibliotecas, Casas de Cultura, Centros Culturales y Ce				
MÉTODO CÁLCULO	(Número de Mejoras Programadas/ Número de Mejoras Realizadas ) * 100			Tipo de Fórmula	PORCENTAJE				
Datos del indicador	Tipo de Indicador	GESTIÓN		Línea Base		Evaluación < 40 Evaluación >= 40 y < 84 Evaluación >= 84	100		
	Dimensión a med	EFICACIA		Parámetros de Evaluación y Resultado Semaforzado					
	Unidad de medid	Mejoramiento de Bibliotecas, Casas de Cultura, Centros Culturales y Centros Culturales							
	Frecuencia de medición	TRIMESTRAL							
Datos presupuestales	Presupuesto aprobado			Medios de verificación		Reporte de Avances de Mejoramiento y Evidencia Fotográfica			
	Presupuesto modificado								
	Presupuesto pagado								
	Diferencia Real pagado vs. Presupuesto aprobado								
	Diferencia Real pagado vs. Presupuesto modificado			Fuente de Financiamien	Municipal				
FECHA DE EVALUACIÓN	DESCRIPCIÓN DE LAS ACTIVIDADES EN ESTRICTA CORRELACIÓN A LA META Y AL MÉTODO DE CÁLCULO	DATOS INGRESADOS				TIPOS DE FÓRMULAS Y RESULTADOS			
		Numerador	Denominador (Meta)	Denominador (Año anterior Línea base)	Meta Integral para el efecto de evaluación	Índice	Tasa de Variación	Razón ó Promedio	Porcentaje (Cobertura, Focalización)
08/01/2021	No se realizaron mejoras a Bibliotecas, Casas de Cultura, Centros Culturales y centros Culturales Comunitarios	0	6					100	100
Tipo de Resultado	Detalle de Resultados por Periodo	Denominador (Metas 100%)			Concepto	Delegacione		Población Beneficiaria	
Real por Periodo	Mes 12 Diciembre	0				Planeado	CH, SRJ		4500
Acumulad	TOTAL	6					Real	CH, SRJ	
Observaciones	Estas actividades se ejecutaron en trimestres anteriores.				Número de archivos:		1		


**GESTIÓN PARA RESULTADOS**  
**MATRIZ DE INDICADORES Y RESULTADOS 2020**  
 Ficha Técnica y Evaluación por Indicador  
 Coordinación de Gabinete

DEPENDENCIA	SECRETARÍA DE CULTURA				ALINEACIÓN AL PMD									
PROGRAMA	Cultura de Paz	CLAVE PMD COMPLETA			Eje	01.00.00.00								
		01.02.02.01.09			Programa	01.02.00.00								
		Ejercicio	2020		Línea de Acción	01.02.02.00								
		Periodo	202012		Componente	01.02.02.01								
NO. DE PROGRAMA	01020000		Fecha de Evaluación	08/01/2021		Actividad	01.02.02.01.09							
						NUE Componente	770.0000.00							
RESUMEN NARRATIVO	EQUIPAMIENTO DE BIBLIOTECAS, CASAS DE CULTURA, CENTROS CULTURALES Y CENTROS CULTURALES COMUNITARIOS (2.2)													
META CUANTITATIVA DESCRIPCIÓN	Realizar al 100% Acciones de Equipamiento a Bibliotecas, Casas de Cultura, Centros Culturales y Centros Culturales Comunitarios					Meta cifras	100%							
META CUALITATIVA	Equipamiento de Bibliotecas, Casas de Cultura, Centros Culturales y Centros Culturales Comunitarios para Impulsar la Recuperación y Mejora de Espacios					Población Beneficiaria	1800							
NOMBRE DEL INDICADOR	Número de Espacios Equipados					Variable a Medir	Equipar Bibliotecas, Casas de Cultura, Centros Culturales y Ce							
MÉTODO CÁLCULO	(Número de Espacios Equipados / Número de Espacios a Equipar Programados)*100					Tipo de Fórmula	PORCENTAJE							
Datos del indicador	Tipo de Indicador		GESTIÓN		Línea Base		<table border="1" style="width: 100%; text-align: center;"> <tr> <td style="background-color: red;">Evaluación &lt; 40</td> <td rowspan="3">50</td> <td rowspan="3"></td> </tr> <tr> <td style="background-color: yellow;">Evaluación &gt;= 40 y &lt; 84</td> </tr> <tr> <td style="background-color: green;">Evaluación &gt;= 84</td> </tr> </table>			Evaluación < 40	50		Evaluación >= 40 y < 84	Evaluación >= 84
	Evaluación < 40	50												
	Evaluación >= 40 y < 84													
	Evaluación >= 84													
Dimensión a med		EFICACIA		Parámetros de Evaluación y Resultado Semaforzado										
Unidad de medid		Equipamiento de Bibliotecas, Casas de Cultura, Centros Culturales y Centros Culturales												
Frecuencia de medición		TRIMESTRAL												
Datos presupuestales	Presupuesto aprobado				Medios de verificación		Reporte de Avances de Equipamiento y Evidencia Fotográfica							
	Presupuesto modificado													
	Presupuesto pagado													
	Diferencia Real pagado vs. Presupuesto aprobado													
	Diferencia Real pagado vs. Presupuesto modificado				Fuente de Financiamien	Municipal								
FECHA DE EVALUACIÓN	DESCRIPCIÓN DE LAS ACTIVIDADES EN ESTRICTA CORRELACIÓN A LA META Y AL MÉTODO DE CÁLCULO		DATOS INGRESADOS			TIPOS DE FÓRMULAS Y RESULTADOS								
			Numerador	Denominador (Meta)	Denominador (Año anterior Línea base)	Meta Integral para el efecto de evaluación	Índice	Tasa de Variación	Razón ó Promedio	Porcentaje (Cobertura, Focalización)	Porcentaje de avance			
08/01/2021	En este trimestre no se equiparon Bibliotecas, Casas de Cultura, Centros Culturales y Centros Culturales Comunitarios.		0	0					50	50				
Tipo de Resultado	Detalle de Resultados por Periodo		Denominador (Metas 100%)			Concepto	Delegacione		Población Beneficiaria					
Real por Periodo	Mes 12 Diciembre		0	0		Planeado	CR, EGF, CH		1800					
Acumulad	TOTAL		6	12			Real	CR, EGF, CH		1800				
Observaciones	Debido a la emergencia sanitaria por COVID 19 no se contó con recurso para realizar estas actividades.					Número de archivos:		1						


GESTIÓN PARA RESULTADOS  
 MATRIZ DE INDICADORES Y RESULTADOS 2020  
 Ficha Técnica y Evaluación por Indicador  
 Coordinación de Gabinete

DEPENDENCIA	SECRETARÍA DE SEGURIDAD PÚBLICA MUNICIPAL			ALINEACIÓN AL PMD						
PROGRAMA	Cultura de Paz	CLAVE PMD COMPLETA			Eje	01.00.00.00				
		01.02.04.01			Programa	01.02.00.00				
		Ejercicio	2020		Línea de Acción	01.02.04.00				
	Periodo	202012		Componente	01.02.04.01					
NO. DE PROGRAMA	01020000	Fecha de Evaluación	06/01/2021		Actividad					
				NUE Componente	190.0000.00					
RESUMEN NARRATIVO	Prevención Social de la Violencia y la Delincuencia desarrollada									
META CUANTITATIVA DESCRIPCIÓN	Dar cobertura a las 7 delegaciones municipales a través de acciones en materia de Prevención Social de la Violencia y la Delincuencia				Meta cifras	7				
META CUALITATIVA	Fortalecer la cultura de la prevención social en el municipio para la construcción de espacios seguros				Población Beneficiaria	447,324 mujeres y 431,607 hombres				
NOMBRE DEL INDICADOR	Porcentaje de delegaciones municipales atendidas en materia de Prevención Social de la Violencia y la Delincuencia				Variable a Medir	Delegaciones municipales atendidas				
MÉTODO CÁLCULO	(Cantidad de Delegaciones Municipales atendidas/Cantidad de Delegaciones Municipales programadas)*100				Tipo de Fórmula	PORCENTAJE				
Datos del indicador	Tipo de Indicador	GESTIÓN		Línea Base		<div style="display: flex; align-items: center; justify-content: center;"> <div style="width: 20px; height: 20px; background-color: red; margin-right: 5px;"></div> <div style="width: 20px; height: 20px; background-color: yellow; margin-right: 5px;"></div> <div style="width: 20px; height: 20px; background-color: green; margin-right: 5px;"></div> </div>	125			
	Dimensión a med	EFICACIA		Parámetros de Evaluación y Resultado Semaforizado						
	Unidad de medid	Delegaciones Municipales atendidas								
	Frecuencia de medición	TRIMESTRAL								
Datos presupuestales	Presupuesto aprobado	\$0.00		Medios de verificación	Reporte Trimestral de cobertura en las Delegaciones Municipales atendidas					
	Presupuesto modificado	\$174,190.54								
	Presupuesto pagado	\$4,521,384.31								
	Diferencia Real pagado vs. Presupuesto aprobado	-\$4,521,384.31	0%							
	Diferencia Real pagado vs. Presupuesto modificado	-\$4,347,193.77	3.85%							Fuente de Financiamien
FECHA DE EVALUACIÓN	DESCRIPCIÓN DE LAS ACTIVIDADES EN ESTRICTA CORRELACIÓN A LA META Y AL MÉTODO DE CÁLCULO	DATOS INGRESADOS				TIPOS DE FÓRMULAS Y RESULTADOS				
		Numerador	Denominador (Meta)	Denominador (Año anterior Línea base)	Meta Integral para el efecto de evaluación	Índice	Tasa de Variación	Razón ó Promedio	Porcentaje (Cobertura, Focalización)	Porcentaje de avance
06/01/2021	Durante el cuarto trimestre se dio cobertura a las 7 delegaciones municipales a través de acciones en materia de Prevención Social de la Violencia y la Delincuencia.	7	7					125	125	
Tipo de Resultado	Detalle de Resultados por Periodo	Denominador (Metas 100%)			Concepto	Delegacione		Población Beneficiaria		
Real por Periodo	Mes 12 Diciembre	7				Planeado	Municipio de Querétaro	447,324 mujeres y 431,607 hombres		
Acumulad	TOTAL	28								
Observaciones	Las acciones se dieron de manera continua durante todo el trimestre en las 7 delegaciones municipales.	Real	Municipio de		447,324 mujeres y					
			Número de archivos:		3					


**GESTIÓN PARA RESULTADOS**  
**MATRIZ DE INDICADORES Y RESULTADOS 2020**  
 Ficha Técnica y Evaluación por Indicador  
 Coordinación de Gabinete

DEPENDENCIA	SECRETARÍA DE SEGURIDAD PÚBLICA MUNICIPAL				ALINEACIÓN AL PMD					
PROGRAMA	Cultura de Paz	CLAVE PMD COMPLETA			Eje	01.00.00.00				
		01.02.04.01.01			Programa	01.02.00.00				
		Ejercicio	2020		Línea de Acción	01.02.04.00				
		Periodo	202012		Componente	01.02.04.01				
NO. DE PROGRAMA	01020000		Fecha de Evaluación	06/01/2021						
RESUMEN NARRATIVO	EJECUCION DEL PROGRAMA DE PREVENCIÓN DE LA VIOLENCIA Y LA DELINCUENCIA (2.4)									
META CUANTITATIVA DESCRIPCIÓN	presentar 4 informes trimestrales sobre la ejecución del Programa de Prevención de la Violencia y la Delincuencia				Meta cifras	4				
META CUALITATIVA	Atender de forma integral los factores de riesgo de las zonas a intervenir				Población Beneficiaria	447,324 mujeres y 431,607 hombres				
NOMBRE DEL INDICADOR	Porcentaje de informes trimestrales de la ejecución del Programa de Prevención de la Violencia y la Delincuencia presentados				Variable a Medir	Informes trimestrales presentados				
MÉTODO CÁLCULO	(Cantidad de informes trimestrales de la ejecución del Programa de Prevención de la Violencia y la Delincuencia presentados/Cantidad de informes trimestrales de la ejecución del Programa de Prevención de la Violencia y la Delincuencia programados)*100				Tipo de Fórmula	PORCENTAJE				
Datos del indicador	Tipo de Indicador	GESTIÓN		Línea Base		Evaluación < 40 Evaluación >= 40 y < 84 Evaluación >= 84	100			
	Dimensión a med	EFICACIA		Parámetros de Evaluación y Resultado Semaforzado						
	Unidad de medid	Informes Trimestrales de la ejecución del Programa de Prevención de la Violencia y								
	Frecuencia de medición	TRIMESTRAL								
Datos presupuestales	Presupuesto aprobado			Medios de verificación	Reporte Trimestral de Informes trimestrales de la ejecución del Programa de Prevención de la Violencia y la Delincuencia realizados					
	Presupuesto modificado									
	Presupuesto pagado									
	Diferencia Real pagado vs. Presupuesto aprobado									
	Diferencia Real pagado vs. Presupuesto modificado			Fuente de Financiamien	Municipal					
FECHA DE EVALUACIÓN	DESCRIPCIÓN DE LAS ACTIVIDADES EN ESTRICTA CORRELACIÓN A LA META Y AL MÉTODO DE CÁLCULO	DATOS INGRESADOS				TIPOS DE FÓRMULAS Y RESULTADOS				
		Numerador	Denominador (Meta)	Denominador (Año anterior Línea base)	Meta Integral para el efecto de evaluación	Índice	Tasa de Variación	Razón ó Promedio	Porcentaje (Cobertura, Focalización)	Porcentaje de avance
06/01/2021	Durante el periodo de octubre a diciembre se realizó el cuarto informe trimestral de la ejecución del Programa de prevención de la Violencia y la Delincuencia	1	4					100	100	
Tipo de Resultado	Detalle de Resultados por Periodo	Denominador (Metas 100%)			Concepto	Delegacione		Población Beneficiaria		
Real por Periodo	Mes 12 Diciembre	1				Planeado	Municipio de Querétaro	447,324 mujeres y 431,607 hombres		
Acumulad	TOTAL	4								
Observaciones	Si se requiere más evidencia, se encuentra disponible en la Secretaria, ya que es muy pesada para cargarla al sistema.				Real	Municipio de	447,324 mujeres y			
					Número de archivos:		2			


**GESTIÓN PARA RESULTADOS**  
**MATRIZ DE INDICADORES Y RESULTADOS 2020**  
Ficha Técnica y Evaluación por Indicador  
Coordinación de Gabinete

DEPENDENCIA	SECRETARÍA DE SEGURIDAD PÚBLICA MUNICIPAL				ALINEACIÓN AL PMD					
PROGRAMA	Cultura de Paz	CLAVE PMD COMPLETA			Eje	01.00.00.00				
		01.02.04.01.02			Programa	01.02.00.00				
		Ejercicio	2020		Línea de Acción	01.02.04.00				
		Periodo	202012		Componente	01.02.04.01				
NO. DE PROGRAMA	01020000		Fecha de Evaluación	06/01/2021		Actividad	01.02.04.01.02			
					NUE Componente	190.0000.00				
RESUMEN NARRATIVO	INTERVENCIÓN A TRAVÉS DE ACCIONES QUE FAVOREZCAN LA PARTICIPACIÓN CIUDADANA Y PROMUEVAN LA CULTURA DE LA LEGALIDAD (2.4)									
META CUANTITATIVA DESCRIPCIÓN	Ejecutar 2063 actividades en materia de prevención social					Meta cifras	2063			
META CUALITATIVA	Propiciar el desarrollo de factores protectores de la violencia y la delincuencia					Población Beneficiaria	447,324 mujeres y 431,607 hombres			
NOMBRE DEL INDICADOR	Porcentaje de actividades en materia de prevención social implementadas					Variable a Medir	Actividades en materia de prevención social impl			
MÉTODO CÁLCULO	(Cantidad de actividades en materia de prevención social implementadas/Cantidad de actividades en materia de prevención social programadas)*100					Tipo de Fórmula	PORCENTAJE			
Datos del indicador	Tipo de Indicador	GESTIÓN		Línea Base		Evaluación < 40 Evaluación >= 40 y < 84 Evaluación >= 84	125			
	Dimensión a med	EFICACIA		Parámetros de Evaluación y Resultado Semaforzado						
	Unidad de medid	Actividades en materia de prevención social implementadas								
	Frecuencia de medición	TRIMESTRAL								
Datos presupuestales	Presupuesto aprobado			Medios de verificación	Reporte Trimestral de actividades en materia de Prevención Social implementadas					
	Presupuesto modificado									
	Presupuesto pagado									
	Diferencia Real pagado vs. Presupuesto aprobado									
	Diferencia Real pagado vs. Presupuesto modificado			Fuente de Financiamien	Municipal					
FECHA DE EVALUACIÓN	DESCRIPCIÓN DE LAS ACTIVIDADES EN ESTRICTA CORRELACIÓN A LA META Y AL MÉTODO DE CÁLCULO	DATOS INGRESADOS				TIPOS DE FÓRMULAS Y RESULTADOS				
		Numerador	Denominador (Meta)	Denominador (Año anterior Línea base)	Meta Integral para el efecto de evaluación	Índice	Tasa de Variación	Razón ó Promedio	Porcentaje (Cobertura, Focalización)	Porcentaje de avance
06/01/2021	Durante el cuarto trimestre se implementaron 365 actividades en materia de prevención social.	365	2063					125	125	
Tipo de Resultado	Detalle de Resultados por Periodo	Denominador (Metas 100%)			Concepto	Delegacione		Población Beneficiaria		
Real por Periodo	Mes 12 Diciembre	365				Planeado	Municipio de Querétaro	447,324 mujeres y 431,607 hombres		
Acumulad	TOTAL	3296								
Observaciones						Real	Municipio de	447,324 mujeres y		
						Número de archivos:		2		

GESTIÓN PARA RESULTADOS  
 MATRIZ DE INDICADORES Y RESULTADOS 2020  
 Ficha Técnica y Evaluación por Indicador  
 Coordinación de Gabinete

DEPENDENCIA	SECRETARÍA DE SEGURIDAD PÚBLICA MUNICIPAL			ALINEACIÓN AL PMD						
PROGRAMA	Cultura de Paz	CLAVE PMD COMPLETA			Eje	01.00.00.00				
		01.02.04.01.03			Programa	01.02.00.00				
		Ejercicio	2020		Línea de Acción	01.02.04.00				
		Periodo	202012		Componente	01.02.04.01				
NO. DE PROGRAMA	01020000		Fecha de Evaluación	05/01/2021						
RESUMEN NARRATIVO	IMPLEMENTACION DE ESTRATEGIAS PARA LA DIFUSION Y ATENCION DE LA VIOLENCIA (2.8)									
META CUANTITATIVA DESCRIPCIÓN	Atender el 100% de las solicitudes recibidas en la Dirección de Atención a Víctimas de Violencia Familiar y de Género				Meta cifras	100%				
META CUALITATIVA	Ejecutar acciones conjuntas a favor de la víctima a fin de salvaguardar y proteger su integridad y derechos.				Población Beneficiaria	447,324 mujeres y 431,607 hombres				
NOMBRE DEL INDICADOR	Porcentaje de solicitudes de atención a víctimas de violencia Familiar y de Género atendidas				Variable a Medir	Solicitudes atendidas				
MÉTODO CÁLCULO	(Cantidad de solicitudes de atención a víctimas de violencia Familiar y de Género atendidas/Cantidad de solicitudes de atención a víctimas de violencia Familiar y de Género recibidas)*100				Tipo de Fórmula	PORCENTAJE				
Datos del indicador	Tipo de Indicador	GESTIÓN		Línea Base		Evaluación < 40 Evaluación >= 40 y < 84 Evaluación >= 84	100			
	Dimensión a med	EFICACIA		Parámetros de Evaluación y Resultado Semaforzado						
	Unidad de medid	Solicitudes de atención a víctimas de violencia Familiar y de Género atendidas								
	Frecuencia de medición	TRIMESTRAL								
Datos presupuestales	Presupuesto aprobado			Medios de verificación	Reporte Trimestral de solicitudes de atención a víctimas de violencia Familiar y de Género atendidas					
	Presupuesto modificado									
	Presupuesto pagado									
	Diferencia Real pagado vs. Presupuesto aprobado									
	Diferencia Real pagado vs. Presupuesto modificado			Fuente de Financiamien						Municipal
FECHA DE EVALUACIÓN	DESCRIPCIÓN DE LAS ACTIVIDADES EN ESTRICTA CORRELACIÓN A LA META Y AL MÉTODO DE CÁLCULO	DATOS INGRESADOS				TIPOS DE FÓRMULAS Y RESULTADOS				
		Numerador	Denominador (Meta)	Denominador (Año anterior Línea base)	Meta Integral para el efecto de evaluación	Índice	Tasa de Variación	Razón ó Promedio	Porcentaje (Cobertura, Focalización)	Porcentaje de avance
05/01/2021	Durante el cuarto trimestre se atendieron el 100% de las 1924 solicitudes recibidas en la Dirección de Atención a Víctimas de Violencia Familiar y de Género. (medidas de protección, búsqueda de personas, interdisciplinario, intervenciones de policía).	1924	1924					100	100	
Tipo de Resultado	Detalle de Resultados por Periodo	Denominador (Metas 100%)			Concepto	Delegacione		Población Beneficiaria		
Real por Periodo	Mes 12 Diciembre	1924	1924		Planeado	Municipio de Querétaro	447,324 mujeres y 431,607 hombres			
Acumulad	TOTAL	7108	7108							
Observaciones	La evidencia que respalda la información reportada contiene datos que identifican y/o permiten la identificación de personas y situaciones de vulnerabilidad, y para mantener la reserva exigida en los artículos 6o Base A y 16 Constitucionales párrafo segundo, 2, 6, 7, 22, 65, 66 y 70 de la Ley general de Protección de Datos Personales en Posesión de Sujetos Obligados, así como 113 fracciones V, XI y XII y 116 de la Ley General de Transparencia y Acceso a la Información Pública, 1, 2, 4, 6 y demás relativos de la Ley de Protección de datos del estado de Querétaro no es factible proporcionar la información, la				Real	Municipio de	447,324 mujeres y			
					Número de archivos:					


**GESTIÓN PARA RESULTADOS**  
**MATRIZ DE INDICADORES Y RESULTADOS 2020**  
 Ficha Técnica y Evaluación por Indicador  
 Coordinación de Gabinete

DEPENDENCIA	SECRETARÍA DE SEGURIDAD PÚBLICA MUNICIPAL			ALINEACIÓN AL PMD						
PROGRAMA	Cultura de Paz	CLAVE PMD COMPLETA			Eje	01.00.00.00				
		01.02.04.01.04			Programa	01.02.00.00				
		Ejercicio	2020		Línea de Acción	01.02.04.00				
		Periodo	202012		Componente	01.02.04.01				
NO. DE PROGRAMA	01020000		Fecha de Evaluación	06/01/2021						
RESUMEN NARRATIVO	Fortalecimiento de las políticas públicas en materia de Prevención de la Violencia y el Delito con participación Ciudadana									
META CUANTITATIVA DESCRIPCIÓN	Implementar el programa Jóvenes en Prevención				Meta cifras	100%				
META CUALITATIVA	Promover el desarrollo armónico de jóvenes en el Municipio de Querétaro				Población Beneficiaria	200 jóvenes				
NOMBRE DEL INDICADOR	Porcentaje del programa de Jóvenes en Prevención implementado				Variable a Medir	Programa de Jóvenes en Prevención implementado				
MÉTODO CÁLCULO	(Cantidad del programas de Jóvenes en Prevención implementado/Cantidad del programa de Jóvenes en Prevención programado)*100				Tipo de Fórmula	PORCENTAJE				
Datos del indicador	Tipo de Indicador	GESTIÓN		Línea Base		Evaluación < 40 Evaluación >= 40 y < 84 Evaluación >= 84	0			
	Dimensión a med	EFICACIA		Parámetros de Evaluación y Resultado Semaforizado						
	Unidad de medid	Programa de Jóvenes en Prevención implementado								
	Frecuencia de medición	TRIMESTRAL								
Datos presupuestales	Presupuesto aprobado			Medios de verificación		Reporte trimestral de avance del programa de jóvenes en prevención				
	Presupuesto modificado									
	Presupuesto pagado									
	Diferencia Real pagado vs. Presupuesto aprobado									
	Diferencia Real pagado vs. Presupuesto modificado			Fuente de Financiamien	Recurso FORTASEG \$1,100,000.00					
FECHA DE EVALUACIÓN	DESCRIPCIÓN DE LAS ACTIVIDADES EN ESTRICTA CORRELACIÓN A LA META Y AL MÉTODO DE CÁLCULO	DATOS INGRESADOS				TIPOS DE FÓRMULAS Y RESULTADOS				
		Numerador	Denominador (Meta)	Denominador (Año anterior Línea base)	Meta Integral para el efecto de evaluación	Índice	Tasa de Variación	Razón ó Promedio	Porcentaje (Cobertura, Focalización)	Porcentaje de avance
06/01/2021	Durante el cuarto trimestre no se ejecutó el programa de Jóvenes en Prevención con recurso FORTASEG.	0	0					0	0	
Tipo de Resultado	Detalle de Resultados por Periodo	Denominador (Metas 100%)			Concepto	Delegacione		Población Beneficiaria		
Real por Periodo	Mes 12 Diciembre	0	0		Planeado	Municipio de Querétaro		200 jóvenes		
Acumulad	TOTAL	0	0							
Observaciones	Mediante la recepción del Oficio SSPMQ/0586/2020, se informa a esta Dirección la cancelación de las actividades programadas mediante el recurso FORTASEG 2020: donde se expone que la actividad no podrá cumplirse en este ejercicio fiscal, lo anterior derivado de la emergencia sanitaria generada por el virus SARS-CoV2 (COVID-19).	Real		Municipio de				0		
		Número de archivos:						1		


**GESTIÓN PARA RESULTADOS**  
**MATRIZ DE INDICADORES Y RESULTADOS 2020**  
 Ficha Técnica y Evaluación por Indicador  
 Coordinación de Gabinete

DEPENDENCIA	COORDINACIÓN DE DELEGACIONES E INSTITUTOS DESCONCENTRADOS			ALINEACIÓN AL PMD						
PROGRAMA	Cultura de Paz	CLAVE PMD COMPLETA			Eje	01.00.00.00				
		01.02.07.01			Programa	01.02.00.00				
		Ejercicio	2020		Línea de Acción	01.02.07.00				
	Periodo	202012		Componente	01.02.07.01					
NO. DE PROGRAMA	01020000	Fecha de Evaluación	11/01/2021							
RESUMEN NARRATIVO	Prevención de Conductas de Riesgo, fortalecidas									
META CUANTITATIVA DESCRIPCIÓN	Consolidar la implementación de las tres estrategias integrales: 1) Primeros Auxilios Psicológicos (PAP), 2) Fortalecimiento de los Centros de Rehabilitación y 3) Intervenciones Comunitarias en salud mental; promovidas por el Instituto para Prevenir Conductas de Riesgo del Municipio de Querétaro				Meta cifras	3				
META CUALITATIVA	Hacer del Municipio de Querétaro una ciudad de vanguardia en la implementación de políticas públicas y buenas prácticas profesionales de salud mental comunitaria				Población Beneficiaria	14,630 mujeres y 13,990 hombres				
NOMBRE DEL INDICADOR	Porcentaje de estrategias de prevención de conductas de riesgo implementadas en Instituciones Educativas, Centros de Rehabilitación y Comunidades				Variable a Medir	Estrategias integrales de prevención de conductas de riesgo				
MÉTODO CÁLCULO	(Cantidad de estrategias de prevención de conductas de riesgo realizadas / cantidad de estrategias establecidas)*100				Tipo de Fórmula	PORCENTAJE				
Datos del indicador	Tipo de Indicador	GESTIÓN		Línea Base		Evaluación < 40 Evaluación >= 40 y < 84 Evaluación >= 84	100	●		
	Dimensión a med	EFICACIA		Parámetros de Evaluación y Resultado Semaforzado						
	Unidad de medid	Estrategias integrales de prevención de conductas de riesgo								
	Frecuencia de medición	TRIMESTRAL								
Datos presupuestales	Presupuesto aprobado	\$0.00		Medios de verificación	Reporte Trimestral de estrategias integrales de prevención de conductas de riesgo implementadas					
	Presupuesto modificado	\$17,373.01								
	Presupuesto pagado	\$1,790,128.59								
	Diferencia Real pagado vs. Presupuesto aprobado	-\$1,790,128.59	0%							
	Diferencia Real pagado vs. Presupuesto modificado	-\$1,772,755.58	.97%							Fuente de Financiamien
FECHA DE EVALUACIÓN	DESCRIPCIÓN DE LAS ACTIVIDADES EN ESTRICTA CORRELACIÓN A LA META Y AL MÉTODO DE CÁLCULO	DATOS INGRESADOS				TIPOS DE FÓRMULAS Y RESULTADOS				
		Numerador	Denominador (Meta)	Denominador anterior (Línea base)	Meta Integral para el efecto de evaluación	Índice	Tasa de Variación	Razón ó Promedio	Porcentaje (Cobertura, Focalización)	Porcentaje de avance
11/01/2021	Derivado por la Contingencia Sanitaria del COVID-19, se tuvieron que hacer una serie de modificaciones y adaptaciones a las Estrategias integrales de prevención de conductas de riesgo. Mediante estas acciones las 3 estrategias establecidas tuvieron	.52	3					100	100	
Tipo de Resultado	Detalle de Resultados por Periodo	Denominador (Metas 100%)			Concepto	Delegacione		Población Beneficiaria		
Real por Periodo	Mes 12 Diciembre	.52				Planeado	Municipio de Querétaro	14,630 mujeres y 13,990 hombres		
Acumulad	TOTAL	3					Real	Municipio de	9,550 M y 7,731 H	
Observaciones						Número de archivos:		2		


GESTIÓN PARA RESULTADOS  
 MATRIZ DE INDICADORES Y RESULTADOS 2020  
 Ficha Técnica y Evaluación por Indicador  
 Coordinación de Gabinete

DEPENDENCIA	COORDINACIÓN DE DELEGACIONES E INSTITUTOS DESCONCENTRADOS			ALINEACIÓN AL PMD						
PROGRAMA	Cultura de Paz	CLAVE PMD COMPLETA			Eje	01.00.00.00				
		01.02.07.01.01			Programa	01.02.00.00				
		Ejercicio	2020		Línea de Acción	01.02.07.00				
	Periodo	202012		Componente	01.02.07.01					
NO. DE PROGRAMA	01020000	Fecha de Evaluación	11/01/2021		Actividad	01.02.07.01.01				
					NUE Componente	420.0000.00				
RESUMEN NARRATIVO	FORTALECIMIENTO DEL PROGRAMA DE PRIMEROS AUXILIOS PSICOLOGICOS (2.7)									
META CUANTITATIVA DESCRIPCIÓN	Realizar 29 intervenciones en instituciones educativas mediante talleres de primeros auxilios psicológicos que deriven brinden factores de protección y se realicen las canalizaciones correspondiente o necesarias				Meta cifras	29				
META CUALITATIVA	Lograr que las instituciones educativas y la comunidad educativa tengan las herramientas para contener, atender y canalizar situaciones de riesgo.				Población Beneficiaria	8,100 mujeres y 7,700 hombres				
NOMBRE DEL INDICADOR	Porcentaje de intervenciones y talleres de Primeros Auxilios Psicológicos realizados en Instituciones Educativas				Variable a Medir	Intervenciones y talleres de primeros auxilios psicológicos en				
MÉTODO CÁLCULO	(Cantidad de intervenciones y talleres de primeros auxilios psicológicos realizados / cantidad de intervenciones y talleres planeados)*100				Tipo de Fórmula	PORCENTAJE				
Datos del indicador	Tipo de Indicador	GESTIÓN		Línea Base		<div style="display: flex; align-items: center; justify-content: center;"> <div style="width: 20px; height: 20px; background-color: red; margin-right: 5px;"></div> <span style="font-size: 8px;">Evaluación &lt; 40</span>  <div style="width: 20px; height: 20px; background-color: yellow; margin-right: 5px;"></div> <span style="font-size: 8px;">Evaluación &gt;= 40 y &lt; 84</span>  <div style="width: 20px; height: 20px; background-color: green; margin-right: 5px;"></div> <span style="font-size: 8px;">Evaluación &gt;= 84</span> </div>	125			
	Dimensión a med	EFICACIA		Parámetros de Evaluación y Resultado Semaforizado						
	Unidad de medid	Intervenciones y talleres de primeros auxilios psicológicos en instituciones educativas								
	Frecuencia de medición	TRIMESTRAL								
Datos presupuestales	Presupuesto aprobado			Medios de verificación		Reporte Trimestral de intervenciones y talleres de Primeros Auxilios Psicológicos realizados en Instituciones Educativas				
	Presupuesto modificado									
	Presupuesto pagado									
	Diferencia Real pagado vs. Presupuesto aprobado									
	Diferencia Real pagado vs. Presupuesto modificado			Fuente de Financiamien	Municipal					
FECHA DE EVALUACIÓN	DESCRIPCIÓN DE LAS ACTIVIDADES EN ESTRICTA CORRELACIÓN A LA META Y AL MÉTODO DE CÁLCULO	DATOS INGRESADOS				TIPOS DE FÓRMULAS Y RESULTADOS				
		Numerador	Denominador (Meta)	Denominador (Año anterior Línea base)	Meta Integral para el efecto de evaluación	Índice	Tasa de Variación	Razón ó Promedio	Porcentaje (Cobertura, Focalización)	Porcentaje de avance
11/01/2021	Derivado de la Contingencia Sanitaria por el COVID-19, los Talleres de Primeros Auxilios Psicológicos, no se pudieron realizar en las Instituciones Educativas como estaba planteado. Sin embargo con la finalidad de avanzar en la meta establecida se implemen	4	29					125	125	
Tipo de Resultado	Detalle de Resultados por Periodo	Denominador (Metas 100%)			Concepto	Delegacione		Población Beneficiaria		
Real por Periodo	Mes 12 Diciembre	4				Planeado	Municipio de Querétaro		8,100 mujeres y 7,700 hombres	
Acumulad	TOTAL	40					Real	Municipio de		298 M y 266 H
Observaciones					Número de archivos:		2			


**GESTIÓN PARA RESULTADOS**  
**MATRIZ DE INDICADORES Y RESULTADOS 2020**  
 Ficha Técnica y Evaluación por Indicador  
 Coordinación de Gabinete

DEPENDENCIA	COORDINACIÓN DE DELEGACIONES E INSTITUTOS DESCONCENTRADOS			ALINEACIÓN AL PMD						
PROGRAMA	Cultura de Paz	CLAVE PMD COMPLETA			Eje	01.00.00.00				
		01.02.07.01.02			Programa	01.02.00.00				
		Ejercicio	2020		Línea de Acción	01.02.07.00				
		Periodo	202012		Componente	01.02.07.01				
NO. DE PROGRAMA	01020000		Fecha de Evaluación	11/01/2021						
RESUMEN NARRATIVO	IMPLEMENTACION DE ESTRATEGIAS DE FORTALECIMIENTO PARA CENTROS DE REHABILITACION (5.9)									
META CUANTITATIVA DESCRIPCIÓN	Implementación de 3 estrategias de fortalecimiento para Centros de Rehabilitación que contempla 3 acciones : 1) Diplomado en Consejería Terapéutica y Adicciones (Federación Mexicana de Comunidades Terapéuticas) 2) Prosecución escolar (secundaria, preparatoria y universidad) facilitad				Meta cifras	3				
META CUALITATIVA	Generar nuevos paradigmas de atención en los centro de rehabilitación que a su vez modifique su representación social y la calidad de los servicios que brindan.				Población Beneficiaria	30 mujeres y 90 hombres				
NOMBRE DEL INDICADOR	Porcentaje de estrategias de fortalecimiento para Centros de Rehabilitación implementadas				Variable a Medir	Estrategias de fortalecimiento para centrosderehabilitació				
MÉTODO CÁLCULO	(Cantidad de estrategias de fortalecimiento a centros de rehabilitación implementadas / cantidad de estrategias de fortalecimiento planeadas)*100				Tipo de Fórmula	PORCENTAJE				
Datos del indicador	Tipo de Indicador	GESTIÓN		Línea Base		Evaluación < 40 Evaluación >= 40 y < 84 Evaluación >= 84	100			
	Dimensión a med	EFICACIA		Parámetros de Evaluación y Resultado Semaforizado						
	Unidad de medid	Estrategias de fortalecimiento para centros de rehabilitación								
	Frecuencia de medición	TRIMESTRAL								
Datos presupuestales	Presupuesto aprobado			Medios de verificación		Reporte Trimestral de las estrategias realizadas para el fortalecimiento de los Centros de Rehabilitación				
	Presupuesto modificado									
	Presupuesto pagado									
	Diferencia Real pagado vs. Presupuesto aprobado									
	Diferencia Real pagado vs. Presupuesto modificado			Fuente de Financiamien	Municipal					
FECHA DE EVALUACIÓN	DESCRIPCIÓN DE LAS ACTIVIDADES EN ESTRICTA CORRELACIÓN A LA META Y AL MÉTODO DE CÁLCULO	DATOS INGRESADOS				TIPOS DE FÓRMULAS Y RESULTADOS				
		Numerador	Denominador (Meta)	Denominador (Año anterior Línea base)	Meta Integral para el efecto de evaluación	Índice	Tasa de Variación	Razón ó Promedio	Porcentaje (Cobertura, Focalización)	Porcentaje de avance
11/01/2021	Como parte del trabajo realizado en los trimestres anteriores, este ultimo trimestre nos dimos a la tarea de brindar 16 capacitaciones, con 1071 asistencias de los 43 centros de rehabilitación que operan en el Municipio de Querétaro y que están recon	.85	3					100	100	
Tipo de Resultado	Detalle de Resultados por Periodo	Denominador (Metas 100%)			Concepto	Delegacione		Población Beneficiaria		
Real por Periodo	Mes 12 Diciembre	.85				Planeado	Municipio de Querétaro	30 mujeres y 90 hombres		
Acumulad	TOTAL	3								
Observaciones					Real	Municipio de	533 M y 538 H			
					Número de archivos:		2			


**GESTIÓN PARA RESULTADOS**  
**MATRIZ DE INDICADORES Y RESULTADOS 2020**  
Ficha Técnica y Evaluación por Indicador  
Coordinación de Gabinete

DEPENDENCIA	COORDINACIÓN DE DELEGACIONES E INSTITUTOS DESCONCENTRADOS			ALINEACIÓN AL PMD						
PROGRAMA	Cultura de Paz	CLAVE PMD COMPLETA 01.02.07.01.03			Eje	01.00.00.00				
		Ejercicio	2020		Programa	01.02.00.00				
		Periodo	202012		Línea de Acción	01.02.07.00				
NO. DE PROGRAMA	01020000		Fecha de Evaluación	11/01/2021						
RESUMEN NARRATIVO	INTERVENCIONES FOCALIZADAS EN SALUD MENTAL COMUNITARIA (2.7)									
META CUANTITATIVA DESCRIPCIÓN	Realizar 14 intervenciones de salud mental comunitaria a través de las estrategias: 1) Dispositivo Terapéutico con base comunitaria y 2) Movilidad Territorial				Meta cifras	14				
META CUALITATIVA	Posicionar al Municipio de Querétaro a la vanguardia en estrategias de intervención para la reconstrucción y fortalecimiento del Tejido Social.				Población Beneficiaria	6,500 mujeres y 6,200 hombres				
NOMBRE DEL INDICADOR	Porcentaje de intervenciones de salud mental comunitaria realizadas, conforme a las estrategias establecidas				Variable a Medir	Intervenciones de salud mental conforme a las estrate				
MÉTODO CÁLCULO	(Cantidad de intervenciones de salud mental realizadas conforme a las estrategias establecidas / cantidad de intervenciones y estrategias planeadas)*100				Tipo de Fórmula	PORCENTAJE				
Datos del indicador	Tipo de Indicador	GESTIÓN		Línea Base		Evaluación < 40 Evaluación >= 40 y < 84 Evaluación >= 84	94.64			
	Dimensión a med	EFICACIA		Parámetros de Evaluación y Resultado Semaforizado						
	Unidad de medid	Intervenciones de salud mental conforme a las estrategias establecidas								
	Frecuencia de medición	TRIMESTRAL								
Datos presupuestales	Presupuesto aprobado			Medios de verificación		Reporte Trimestral de intervenciones de salud mental realizadas, conforme a las estrategias establecidas				
	Presupuesto modificado									
	Presupuesto pagado									
	Diferencia Real pagado vs. Presupuesto aprobado									
	Diferencia Real pagado vs. Presupuesto modificado			Fuente de Financiamien	Municipal					
FECHA DE EVALUACIÓN	DESCRIPCIÓN DE LAS ACTIVIDADES EN ESTRICTA CORRELACIÓN A LA META Y AL MÉTODO DE CÁLCULO	DATOS INGRESADOS				TIPOS DE FÓRMULAS Y RESULTADOS				
		Numerador	Denominador (Meta)	Denominador (Año anterior Línea base)	Meta Integral para el efecto de evaluación	Índice	Tasa de Variación	Razón ó Promedio	Porcentaje (Cobertura, Focalización)	Porcentaje de avance
11/01/2021	Debido a la contingencia sanitaria, se realizaron 8 intervenciones en salud mental "Dispositivos Terapéuticos", cuyo objetivo es: atender y canalizar a los jóvenes consumidores y sus familias, en un entorno y espacio de escucha seguro y accesible. El	8	14					94.64	94.64	
Tipo de Resultado	Detalle de Resultados por Periodo	Denominador (Metas 100%)			Concepto	Delegacione		Población Beneficiaria		
Real por Periodo	Mes 12 Diciembre	8				Planeado	Municipio de Querétaro	6,500 mujeres y 6,200 hombres		
Acumulad	TOTAL	13.25								
Observaciones					Real	Municipio de	257 M y 149 H			
					Número de archivos:		2			

**GESTIÓN PARA RESULTADOS**  
**MATRIZ DE INDICADORES Y RESULTADOS 2020**  
Ficha Técnica y Evaluación por Indicador  
Coordinación de Gabinete

DEPENDENCIA	SECRETARÍA GENERAL DE GOBIERNO MUNICIPAL		ALINEACIÓN AL PMD							
PROGRAMA	Cultura de Paz	CLAVE PMD COMPLETA		Eje		01.00.00.00				
		01.02.08.01		Programa		01.02.00.00				
		Ejercicio	2020	Línea de Acción		01.02.08.00				
	Periodo	202012	Componente		01.02.08.01					
NO. DE PROGRAMA	01020000	Fecha de Evaluación	30/12/2020		Actividad					
					NUE Componente		140.0000.00			
RESUMEN NARRATIVO	Programa de Representación Jurídica Implementado (2.8)									
META CUANTITATIVA DESCRIPCIÓN	Atender al 100% las solicitudes de representación jurídica en materia familiar a Ciudadanas y ciudadanos en condiciones de vulnerabilidad				Meta cifras	100%				
META CUALITATIVA	Representar jurídicamente en materia familiar a la población en condiciones de vulnerabilidad				Población Beneficiaria	447,324 mujeres y 431,607 hombres				
NOMBRE DEL INDICADOR	Porcentaje de solicitudes de representaciones jurídicas en materia familiar a la ciudadanía en condiciones de vulnerabilidad				Variable a Medir	Representación en materia familiar a los ciudadanos en condic				
MÉTODO CÁLCULO	(Total de representaciones jurídica en materia familiar brindadas a la ciudadanía en condiciones de vulnerabilidad / Total de solicitudes de representación jurídica en materia familiar a la ciudadanía en condiciones de vulnerabilidad)*100				Tipo de Fórmula	PORCENTAJE				
Datos del indicador	Tipo de Indicador	GESTIÓN		Línea Base		Evaluación < 40		100		
	Dimensión a med	EFICACIA		Parámetros de Evaluación y Resultado Semaforzado		Evaluación >= 40 y < 84				
	Unidad de medid	Representaciones jurídicas en materia familiar a ciudadanos en condiciones d				Evaluación >= 84				
	Frecuencia de medición	TRIMESTRAL								
Datos presupuestales	Presupuesto aprobado	\$0.00		Medios de verificación		Reporte de representaciones jurídicas en materia familiar a población en condiciones de vulnerabilidad				
	Presupuesto modificado	\$2,261,845.77								
	Presupuesto pagado	\$6,707,581.26								
	Diferencia Real pagado vs. Presupuesto aprobado	-\$6,707,581.26	0%							
	Diferencia Real pagado vs. Presupuesto modificado	-\$4,445,735.49	33.72%		Fuente de Financiamien					Municipal
FECHA DE EVALUACIÓN	DESCRIPCIÓN DE LAS ACTIVIDADES EN ESTRICTA CORRELACIÓN A LA META Y AL MÉTODO DE CÁLCULO	DATOS INGRESADOS				TIPOS DE FÓRMULAS Y RESULTADOS				
		Numerador	Denominador (Meta)	Denominador (Año anterior Línea base)	Meta Integral para el efecto de evaluación	Índice	Tasa de Variación	Razón ó Promedio	Porcentaje (Cobertura, Focalización)	Porcentaje de avance
30/12/2020	Se llevaron a cabo 141 representaciones en materia familiar a la ciudadanía en condiciones de vulnerabilidad.	141	141					100	100	
Tipo de Resultado	Detalle de Resultados por Periodo	Denominador (Metas 100%)		Concepto	Delegacione		Población Beneficiaria			
Real por Periodo	Mes 12 Diciembre	141	141		Planeado	Municipio de Querétaro	447,324 mujeres y 431,607 hombres			
Acumulad	TOTAL	415	415							
Observaciones					Real	Municipio de	447,324 mujeres y			
					Número de archivos:		1			


**GESTIÓN PARA RESULTADOS**  
**MATRIZ DE INDICADORES Y RESULTADOS 2020**  
Ficha Técnica y Evaluación por Indicador  
Coordinación de Gabinete

DEPENDENCIA	SECRETARÍA GENERAL DE GOBIERNO MUNICIPAL			ALINEACIÓN AL PMD						
PROGRAMA	Cultura de Paz	CLAVE PMD COMPLETA			Eje	01.00.00.00				
		01.02.08.01.01			Programa	01.02.00.00				
		Ejercicio	2020		Línea de Acción	01.02.08.00				
		Periodo	202012		Componente	01.02.08.01				
NO. DE PROGRAMA	01020000		Fecha de Evaluación	30/12/2020						
RESUMEN NARRATIVO	EJECUCION DEL PROGRAMA DE ALCOHOLIMETRIA (2.4)									
META CUANTITATIVA DESCRIPCIÓN	Aplicar el 100% de pruebas a conductores de vehiculos de motor en los puntos de control instalados				Meta cifras	100%				
META CUALITATIVA	Disuadir la conducción de vehiculos de motor bajo los efectos del alcohol, para beneficio de la ciudadanía				Población Beneficiaria	447,324 mujeres y 431,607 hombres				
NOMBRE DEL INDICADOR	Porcentaje de pruebas aplicadas en dispositivos de alcoholemia				Variable a Medir	Aplicación de pruebas de alcoholemia				
MÉTODO CÁLCULO	(Total de conductores que rebasaron el limite permitido de .19 mg/l de alcohol en aire expirado / Total de conductores que dieron positivo en aliento alcohólico)*100				Tipo de Fórmula	PORCENTAJE				
Datos del indicador	Tipo de Indicador	GESTIÓN		Línea Base		Evaluación < 40 Evaluación >= 40 y < 84 Evaluación >= 84	100			
	Dimensión a med	EFICACIA		Parámetros de Evaluación y Resultado Semaforzado						
	Unidad de medid	Pruebas de alcoholemia								
	Frecuencia de medición	TRIMESTRAL								
Datos presupuestales	Presupuesto aprobado			Medios de verificación	Reportes estadísticos de pruebas realizadas (positivas, mujeres, hombres, sancionados, inconmutables, conmutables, liberados por no exceder el limite permitido, multadas, vehiculos a corralón) y evidencias fotográficas de puntos de instalación del Programa					
	Presupuesto modificado									
	Presupuesto pagado									
	Diferencia Real pagado vs. Presupuesto aprobado									
	Diferencia Real pagado vs. Presupuesto modificado			Fuente de Financiamien	Municipal					
FECHA DE EVALUACIÓN	DESCRIPCIÓN DE LAS ACTIVIDADES EN ESTRICTA CORRELACIÓN A LA META Y AL MÉTODO DE CÁLCULO	DATOS INGRESADOS				TIPOS DE FÓRMULAS Y RESULTADOS				
		Numerador	Denominador (Meta)	Denominador (Año anterior Línea base)	Meta Integral para el efecto de evaluación	Índice	Tasa de Variación	Razón ó Promedio	Porcentaje (Cobertura, Focalización)	Porcentaje de avance
30/12/2020	Se aplicaron 5836 pruebas de alcoholemia dentro de los 120 puntos de control instalados en los 53 operativos implementados.	5836	5836					100	100	
Tipo de Resultado	Detalle de Resultados por Periodo	Denominador (Metas 100%)			Concepto	Delegacione		Población Beneficiaria		
Real por Periodo	Mes 12 Diciembre	5836	5836		Planeado	Municipio de Querétaro	447,324 mujeres y 431,607 hombres			
Acumulad	TOTAL	26328	26328							
Observaciones					Real	Municipio de	447,324 mujeres y			
					Número de archivos:		1			


**GESTIÓN PARA RESULTADOS**  
**MATRIZ DE INDICADORES Y RESULTADOS 2020**  
Ficha Técnica y Evaluación por Indicador  
Coordinación de Gabinete

DEPENDENCIA	SECRETARÍA GENERAL DE GOBIERNO MUNICIPAL			ALINEACIÓN AL PMD						
PROGRAMA	Cultura de Paz	CLAVE PMD COMPLETA			Eje	01.00.00.00				
		01.02.08.01.02			Programa	01.02.00.00				
		Ejercicio	2020		Línea de Acción	01.02.08.00				
		Periodo	202012		Componente	01.02.08.01				
NO. DE PROGRAMA	01020000		Fecha de Evaluación	30/12/2020						
RESUMEN NARRATIVO	APLICACION DE LA JUSTICIA CIVICA (2.4)									
META CUANTITATIVA DESCRIPCIÓN	Emitir el 100% de resoluciones administrativas orales a personas presentadas en los Juzgados Civicos				Meta cifras	100%				
META CUALITATIVA	Contar con Salas de Audiencias Orales eficientes y operando, para beneficio de la ciudadanía				Población Beneficiaria	447,324 mujeres y 431,607 hombres				
NOMBRE DEL INDICADOR	Porcentaje de Audiencias Orales celebradas en los Juzgados Civicos				Variable a Medir	Aplicación de audiencias orales				
MÉTODO CÁLCULO	(Total de Audiencias Orales realizadas en los Juzgados Civicos Municipales de Querétaro/Total de personas presentadas por causas flagrantes que alteran el orden y la paz pública)*100				Tipo de Fórmula	PORCENTAJE				
Datos del indicador	Tipo de Indicador	GESTIÓN		Linea Base		Evaluación < 40	100	●		
	Dimensión a med	EFICACIA		Parámetros de Evaluación y Resultado Semaforzado						
	Unidad de medid	Audiencias celebradas Orales								
	Frecuencia de medición	TRIMESTRAL								
Datos presupuestales	Presupuesto aprobado			Medios de verificación		Reportes estadísticos número de audiencias celebradas y evidencias videográficas				
	Presupuesto modificado									
	Presupuesto pagado									
	Diferencia Real pagado vs. Presupuesto aprobado									
	Diferencia Real pagado vs. Presupuesto modificado			Fuente de Financiamien	Municipal					
FECHA DE EVALUACIÓN	DESCRIPCIÓN DE LAS ACTIVIDADES EN ESTRICTA CORRELACIÓN A LA META Y AL MÉTODO DE CÁLCULO	DATOS INGRESADOS				TIPOS DE FÓRMULAS Y RESULTADOS				
		Numerador	Denominador (Meta)	Denominador anterior (Linea base)	Meta Integral para el efecto de evaluación	Índice	Tasa de Variación	Razón ó Promedio	Porcentaje (Cobertura, Focalización)	Porcentaje de avance
30/12/2020	Se realizaron 8,652 audiencias orales en los Juzgados Civicos Municipales.	8652	8652					100	100	
Tipo de Resultado	Detalle de Resultados por Periodo	Denominador (Metas 100%)			Concepto	Delegacione		Población Beneficiaria		
Real por Periodo	Mes 12 Diciembre	8652	8652		Planeado	Municipio de Querétaro	447,324 mujeres y 431,607 hombres			
Acumulad	TOTAL	23427	23427							
Observaciones					Real	Municipio de	447,324 mujeres y			
					Número de archivos:		1			


**GESTIÓN PARA RESULTADOS**  
**MATRIZ DE INDICADORES Y RESULTADOS 2020**  
 Ficha Técnica y Evaluación por Indicador  
 Coordinación de Gabinete

DEPENDENCIA	SECRETARÍA GENERAL DE GOBIERNO MUNICIPAL				ALINEACIÓN AL PMD					
PROGRAMA	Cultura de Paz	CLAVE PMD COMPLETA			Eje	01.00.00.00				
		01.02.08.01.03			Programa	01.02.00.00				
		Ejercicio	2020		Línea de Acción	01.02.08.00				
		Periodo	202012		Componente	01.02.08.01				
NO. DE PROGRAMA	01020000		Fecha de Evaluación	30/12/2020		Actividad	01.02.08.01.03			
				NUE Componente	140.0000.00					
RESUMEN NARRATIVO	NECESIDADES PARA MEJORAR LAS CONDICIONES LABORABLES DEL PERSONAL DE LOS JUZGADOS CIVICOS IDENTIFICADAS Y GESTIONADAS (2.4)									
META CUANTITATIVA DESCRIPCIÓN	Capacitar el 100% de los servidores públicos para el fortalecimiento de Juzgados Cívicos				Meta cifras	100%				
META CUALITATIVA	Contar con Juzgados eficientes y operando, en beneficio de la población				Población Beneficiaria	447,324 mujeres y 431,607 hombres				
NOMBRE DEL INDICADOR	Porcentaje de acciones realizadas para el fortalecimiento de Juzgados Cívicos				Variable a Medir	Fortalecimiento de Juzgados Cívicos Municipales				
MÉTODO CÁLCULO	(Servidores públicos capacitados para el fortalecimiento de Juzgados Cívicos Municipales de Querétaro/Total de servidores públicos programados para el fortalecimiento de Juzgados Cívicos Municipales de Querétaro)*100				Tipo de Fórmula	PORCENTAJE				
Datos del indicador	Tipo de Indicador	GESTIÓN		Línea Base		Evaluación < 40 Evaluación >= 40 y < 84 Evaluación >= 84	100			
	Dimensión a med	EFICACIA		Parámetros de Evaluación y Resultado Semaforizado						
	Unidad de medid	Mejoramiento de los Juzgados Cívicos								
	Frecuencia de medición	TRIMESTRAL								
Datos presupuestales	Presupuesto aprobado			Medios de verificación		Soporte documental				
	Presupuesto modificado									
	Presupuesto pagado									
	Diferencia Real pagado vs. Presupuesto aprobado									
	Diferencia Real pagado vs. Presupuesto modificado			Fuente de Financiamien						Municipal
FECHA DE EVALUACIÓN	DESCRIPCIÓN DE LAS ACTIVIDADES EN ESTRICTA CORRELACIÓN A LA META Y AL MÉTODO DE CÁLCULO	DATOS INGRESADOS				TIPOS DE FÓRMULAS Y RESULTADOS				
		Numerador	Denominador (Meta)	Denominador (Año anterior Línea base)	Meta Integral para el efecto de evaluación	Índice	Tasa de Variación	Razón ó Promedio	Porcentaje (Cobertura, Focalización)	Porcentaje de avance
30/12/2020	A la fecha se han realizado 8 capacitaciones para el fortalecimiento de los Juzgados Cívicos Municipales.	8	8					100	100	
Tipo de Resultado	Detalle de Resultados por Periodo	Denominador (Metas 100%)			Concepto	Delegacione		Población Beneficiaria		
Real por Periodo	Mes 12 Diciembre	8	8		Planeado	Municipio de Querétaro	447,324 mujeres y 431,607 hombres			
Acumulad	TOTAL	31	31							
Observaciones					Real	Municipio de	447,324 mujeres y			
					Número de archivos:		1			


**GESTIÓN PARA RESULTADOS**  
**MATRIZ DE INDICADORES Y RESULTADOS 2020**  
Ficha Técnica y Evaluación por Indicador  
Coordinación de Gabinete

DEPENDENCIA	SECRETARÍA GENERAL DE GOBIERNO MUNICIPAL				ALINEACIÓN AL PMD					
PROGRAMA	Cultura de Paz	CLAVE PMD COMPLETA			Eje	01.00.00.00				
		01.02.08.01.04			Programa	01.02.00.00				
		Ejercicio	2020		Línea de Acción	01.02.08.00				
		Periodo	202012		Componente	01.02.08.01				
NO. DE PROGRAMA	01020000		Fecha de Evaluación	30/12/2020						
RESUMEN NARRATIVO	NECESIDADES PARA MEJORAR LAS CONDICIONES LABORABLES DEL PERSONAL DE LAS OFICINAS DEL ABOGADO GENERAL (2.4)									
META CUANTITATIVA DESCRIPCIÓN	Adquirir el 100% del equipamiento necesario para el fortalecimiento de las Oficinas del Abogado General				Meta cifras	100%				
META CUALITATIVA	Contar con Oficinas del Abogado General equipadas y Operando para beneficio de las y los ciudadanos				Población Beneficiaria	447,324 mujeres y 431,607 hombres				
NOMBRE DEL INDICADOR	Porcentaje de equipamiento adquirido para el fortalecimiento de Oficinas del abogado general				Variable a Medir	Fortalecimiento al Equipamiento de las Oficinas del Abogado				
MÉTODO CÁLCULO	(Equipamiento adquirido para el fortalecimiento de Oficina del abogado General/Equipamiento solicitado para el fortalecimiento de Oficinas del abogado general)*100				Tipo de Fórmula	PORCENTAJE				
Datos del indicador	Tipo de Indicador	GESTIÓN		Línea Base		Evaluación < 40 Evaluación >= 40 y < 84 Evaluación >= 84	100			
	Dimensión a med	EFICACIA		Parámetros de Evaluación y Resultado Semaforizado						
	Unidad de medid	Mejoras en la Oficina del abogado General								
	Frecuencia de medición	TRIMESTRAL								
Datos presupuestales	Presupuesto aprobado			Medios de verificación		Soporte documental				
	Presupuesto modificado									
	Presupuesto pagado									
	Diferencia Real pagado vs. Presupuesto aprobado									
	Diferencia Real pagado vs. Presupuesto modificado			Fuente de Financiamien						Municipal
FECHA DE EVALUACIÓN	DESCRIPCIÓN DE LAS ACTIVIDADES EN ESTRICTA CORRELACIÓN A LA META Y AL MÉTODO DE CÁLCULO	DATOS INGRESADOS				TIPOS DE FÓRMULAS Y RESULTADOS				
		Numerador	Denominador (Meta)	Denominador (Año anterior Línea base)	Meta Integral para el efecto de evaluación	Índice	Tasa de Variación	Razón ó Promedio	Porcentaje (Cobertura, Focalización)	Porcentaje de avance
30/12/2020	Se han realizado 200 acciones para el fortalecimiento de la Oficina del Abogado General.	200	200					100	100	
Tipo de Resultado	Detalle de Resultados por Periodo	Denominador (Metas 100%)			Concepto	Delegacione		Población Beneficiaria		
Real por Periodo	Mes 12 Diciembre	200	200		Planeado	Municipio de Querétaro	447,324 mujeres y 431,607 hombres			
Acumulad	TOTAL	698	698							
Observaciones					Real	Municipio de	447,324 mujeres y			
					Número de archivos:		1			


**GESTIÓN PARA RESULTADOS**  
**MATRIZ DE INDICADORES Y RESULTADOS 2020**  
Ficha Técnica y Evaluación por Indicador  
Coordinación de Gabinete

DEPENDENCIA	SECRETARÍA GENERAL DE GOBIERNO MUNICIPAL				ALINEACIÓN AL PMD					
PROGRAMA	Cultura de Paz	CLAVE PMD COMPLETA			Eje	01.00.00.00				
		01.02.08.01.05			Programa	01.02.00.00				
		Ejercicio	2020		Línea de Acción	01.02.08.00				
		Periodo	202012		Componente	01.02.08.01				
NO. DE PROGRAMA	01020000		Fecha de Evaluación	30/12/2020		Actividad	01.02.08.01.05			
						NUE Componente	140.0000.00			
RESUMEN NARRATIVO	PROPORCIONAR ASESORIA JURIDICA GRATUITA EN MATERIA FAMILIAR (2.7)									
META CUANTITATIVA DESCRIPCIÓN	Atender el 100% las solicitudes de asesorías jurídicas de la ciudadanía en materia familiar					Meta cifras	100%			
META CUALITATIVA	Asesorías Jurídicas en materia familiar en beneficio de la ciudadanía					Población Beneficiaria	447,324 mujeres y 431,607 hombres			
NOMBRE DEL INDICADOR	Porcentaje de asesorías jurídicas brindadas en materia familiar					Variable a Medir	Asesoría jurídica a la ciudadanía en materia familiar			
MÉTODO CÁLCULO	(Asesorías jurídicas brindadas en materia familiar/Asesorías jurídicas solicitadas en materia familiar)*100					Tipo de Fórmula	PORCENTAJE			
Datos del indicador	Tipo de Indicador	GESTIÓN		Línea Base		Evaluación < 40 Evaluación >= 40 y < 84 Evaluación >= 84	100			
	Dimensión a med	EFICACIA		Parámetros de Evaluación y Resultado Semaforzado						
	Unidad de medid	Asesorías jurídicas brindadas en materia familiar								
	Frecuencia de medición	TRIMESTRAL								
Datos presupuestales	Presupuesto aprobado			Medios de verificación		Reporte de asesorías jurídicas brindadas a la ciudadanía en materia familiar				
	Presupuesto modificado									
	Presupuesto pagado									
	Diferencia Real pagado vs. Presupuesto aprobado									
	Diferencia Real pagado vs. Presupuesto modificado			Fuente de Financiamien					Municipal	
FECHA DE EVALUACIÓN	DESCRIPCIÓN DE LAS ACTIVIDADES EN ESTRICTA CORRELACIÓN A LA META Y AL MÉTODO DE CÁLCULO	DATOS INGRESADOS				TIPOS DE FÓRMULAS Y RESULTADOS				
		Numerador	Denominador (Meta)	Denominador (Año anterior Línea base)	Meta Integral para el efecto de evaluación	Índice	Tasa de Variación	Razón ó Promedio	Porcentaje (Cobertura, Focalización)	Porcentaje de avance
30/12/2020	Se brindaron 812 asesorías jurídicas gratuitas en materia familiar en beneficio de la ciudadanía.	812	812					100	100	
Tipo de Resultado	Detalle de Resultados por Periodo	Denominador (Metas 100%)			Concepto	Delegacione		Población Beneficiaria		
Real por Periodo	Mes 12 Diciembre	812	812		Planeado	Municipio de Querétaro	447,324 mujeres y 431,607 hombres			
Acumulad	TOTAL	3347	3347							
Observaciones						Real	Municipio de	447,324 mujeres y		
						Número de archivos:		1		


**GESTIÓN PARA RESULTADOS**  
**MATRIZ DE INDICADORES Y RESULTADOS 2020**  
 Ficha Técnica y Evaluación por Indicador  
 Coordinación de Gabinete

DEPENDENCIA	SECRETARÍA DE CULTURA		ALINEACIÓN AL PMD							
PROGRAMA	Cultura de Paz	CLAVE PMD COMPLETA			Eje	01.00.00.00				
		01.02.10.01			Programa	01.02.00.00				
		Ejercicio	2020		Línea de Acción	01.02.10.00				
		Periodo	202012		Componente	01.02.10.01				
NO. DE PROGRAMA	01020000	Fecha de Evaluación	08/01/2021							
RESUMEN NARRATIVO	Impulso a la Creación Artística y Cultural a través de apoyos Otorgados									
META CUANTITATIVA DESCRIPCIÓN	34 Apoyos Económicos, Logísticos y de Estimulo Mediante Convocatorias para Impulsar a las y los Artistas del Municipio de Querétaro				Meta cifras	34				
META CUALITATIVA	Fortalecer la Cultura de Paz a través del Otorgamiento de Apoyos Económicos, Logísticos y de Estimulo Mediante Convocatorias				Población Beneficiaria	447,324 mujeres y 431,607 hombres				
NOMBRE DEL INDICADOR	Porcentaje de Apoyos Económicos, Logísticos y de Estimulo Mediante Convocatorias				Variable a Medir	Impulsar a la Creación Artística y Cultural a Través de Apoyos Econ				
MÉTODO CÁLCULO	(Número de Apoyos Económicos, Logísticos y de Estimulo Mediante Convocatorias Entregados/Número Apoyos Económicos, Logísticos y de Estimulo Mediante Convocatorias Programados)*100				Tipo de Fórmula	PORCENTAJE				
Datos del indicador	Tipo de Indicador	GESTIÓN		Línea Base						
	Dimensión a med	EFICACIA		Parámetros de Evaluación y Resultado Semaforzado	Evaluación < 40		70.59			
	Unidad de medid	Apoyos Económicos, Logísticos y de Estimulo Mediante Convocatorias			Evaluación >= 40 y < 84					
	Frecuencia de medición	TRIMESTRAL		Evaluación >= 84						
Datos presupuestales	Presupuesto aprobado	\$0.00		Medios de verificación	Reporte Trimestral de Apoyos Económicos, Logísticos y de Estimulo Mediante Convocatorias Entregados					
	Presupuesto modificado	-\$18,106.70								
	Presupuesto pagado	\$94,880.80								
	Diferencia Real pagado vs. Presupuesto aprobado	-\$94,880.80	0%							
	Diferencia Real pagado vs. Presupuesto modificado	-\$112,987.50	-19.08%					Fuente de Financiamien	Municipal	
FECHA DE EVALUACIÓN	DESCRIPCIÓN DE LAS ACTIVIDADES EN ESTRUCTURA CORRELACIÓN A LA META Y AL MÉTODO DE CÁLCULO	DATOS INGRESADOS				TIPOS DE FÓRMULAS Y RESULTADOS				
		Numerador	Denominador (Meta)	Denominador (Año anterior Línea base)	Meta Integral para el efecto de evaluación	Índice	Tasa de Variación	Razón ó Promedio	Porcentaje (Cobertura, Focalización)	Porcentaje de avance
08/01/2021	Durante este trimestre se entregaron 12 apoyos para el impulso a la Creación Artística y Cultural a través de apoyos económicos, logísticos y de estímulos a través de convocatorias	12	34					70.59	70.59	
Tipo de Resultado	Detalle de Resultados por Periodo	Denominador (Metas 100%)			Concepto	Delegacione		Población Beneficiaria		
Real por Periodo	Mes 12 Diciembre	12				Planeado	Municipio de Querétaro	447,324 mujeres y 431,607 hombres		
Acumulad	TOTAL	24								
Observaciones	Las metas no pudieron ser alcanzadas al 100% debido a la falta de recurso económico por COVID 19				Real	Municipio de	447,324 mujeres y			
					Número de archivos:		2			


**GESTIÓN PARA RESULTADOS**  
**MATRIZ DE INDICADORES Y RESULTADOS 2020**  
 Ficha Técnica y Evaluación por Indicador  
 Coordinación de Gabinete

DEPENDENCIA	SECRETARÍA DE CULTURA			ALINEACIÓN AL PMD						
PROGRAMA	Cultura de Paz	CLAVE PMD COMPLETA			Eje	01.00.00.00				
		01.02.10.01.01			Programa	01.02.00.00				
		Ejercicio	2020		Línea de Acción	01.02.10.00				
		Periodo	202012		Componente	01.02.10.01				
NO. DE PROGRAMA	01020000		Fecha de Evaluación	08/01/2021						
RESUMEN NARRATIVO	OTORGAMIENTO DE APOYOS ECONOMICOS Y EN ESPECIE (2.10)									
META CUANTITATIVA DESCRIPCIÓN	Otogar 25 apoyos económicos, logísticos a las y los nuevos creadores, artistas y compañías locales				Meta cifras	25				
META CUALITATIVA	Impulsar a las y los nuevos creadores, artistas y compañías locales del municipio de Querétaro				Población Beneficiaria	2500				
NOMBRE DEL INDICADOR	Número de apoyos económicos a las y los nuevos creadores, artistas y compañías locales atendidas				Variable a Medir	Apoyos económicos y logísticos a las y los nuevos creadores, artistas y compañías locales				
MÉTODO CÁLCULO	(Número de apoyos económicos a las y los nuevos creadores, artistas y compañías locales Otorgados/Número de apoyos económicos a las y los nuevos creadores, artistas y compañías locales Programados)*100				Tipo de Fórmula	PORCENTAJE				
Datos del indicador	Tipo de Indicador	GESTIÓN		Línea Base		Evaluación < 40 Evaluación >= 40 y < 84 Evaluación >= 84	52			
	Dimensión a med	EFICACIA		Parámetros de Evaluación y Resultado Semaforizado						
	Unidad de medid	Solicitudes de apoyos económicos								
	Frecuencia de medición	TRIMESTRAL								
Datos presupuestales	Presupuesto aprobado			Medios de verificación		Reporte trimestral de apoyos otorgados				
	Presupuesto modificado									
	Presupuesto pagado									
	Diferencia Real pagado vs. Presupuesto aprobado									
	Diferencia Real pagado vs. Presupuesto modificado			Fuente de Financiamien	Municipal					
FECHA DE EVALUACIÓN	DESCRIPCIÓN DE LAS ACTIVIDADES EN ESTRICTA CORRELACIÓN A LA META Y AL MÉTODO DE CÁLCULO	DATOS INGRESADOS				TIPOS DE FÓRMULAS Y RESULTADOS				
		Numerador	Denominador (Meta)	Denominador anterior (Línea base)	Meta Integral para el efecto de evaluación	Índice	Tasa de Variación	Razón ó Promedio	Porcentaje (Cobertura, Focalización)	Porcentaje de avance
08/01/2021	SE otorgaron 6 apoyos económicos y de difusión a las y los nuevos creadores, artistas y compañías locales, atendiendo las solicitudes presentadas por los interesados.	6	25					52	52	
Tipo de Resultado	Detalle de Resultados por Periodo	Denominador (Metas 100%)			Concepto	Delegacione		Población Beneficiaria		
Real por Periodo	Mes 12 Diciembre	6				Planeado	Municipio de Querétaro		2500	
Acumulad	TOTAL	13								
Observaciones	Debido a la emergencia sanitaria por COVID 1, no se contó con el recurso suficiente para cumplir al 100% la meta.				Real	Municipio de		2500		
					Número de archivos:		2			


**GESTIÓN PARA RESULTADOS**  
**MATRIZ DE INDICADORES Y RESULTADOS 2020**  
 Ficha Técnica y Evaluación por Indicador  
 Coordinación de Gabinete

DEPENDENCIA	SECRETARÍA DE CULTURA			ALINEACIÓN AL PMD						
PROGRAMA	Cultura de Paz	CLAVE PMD COMPLETA 01.02.10.01.02			Eje	01.00.00.00				
		Ejercicio	2020		Programa	01.02.00.00				
		Periodo	202012		Línea de Acción	01.02.10.00				
NO. DE PROGRAMA	01020000	Fecha de Evaluación	08/01/2021		Componente	01.02.10.01				
					Actividad	01.02.10.01.02				
					NUE Componente	770.0000.00				
RESUMEN NARRATIVO	CAPACITAR A LAS AGRUPACIONES ARTÍSTICAS A CARGO DE LA SECRETARÍA DE CULTURA (2.11)									
META CUANTITATIVA DESCRIPCIÓN	Capacitar 5 agrupaciones Artísticas a Cargo de la Secretaría de Cultura				Meta cifras	5				
META CUALITATIVA	Impulsar la Capacitación de las Agrupaciones Artísticas a cargo de la Secretaría de Cultura				Población Beneficiaria	105				
NOMBRE DEL INDICADOR	Número de Capacitaciones Realizadas				Variable a Medir	Capacitación a las Agrupaciones Artísticas a cargo de la				
MÉTODO CÁLCULO	(Capacitaciones Programadas/Capacitaciones Realizadas)*100				Tipo de Fórmula	PORCENTAJE				
Datos del indicador	Tipo de Indicador	GESTIÓN		Línea Base		Evaluación < 40 Evaluación >= 40 y < 84 Evaluación >= 84	0			
	Dimensión a med	EFICACIA		Parámetros de Evaluación y Resultado Semaforizado						
	Unidad de medid	Capacitaciones Realizadas a Agrupaciones Artísticas a Cargo de la Secretaría de Cu								
	Frecuencia de medición	TRIMESTRAL								
Datos presupuestales	Presupuesto aprobado			Medios de verificación		Reporte Trimestral de Capacitación				
	Presupuesto modificado									
	Presupuesto pagado									
	Diferencia Real pagado vs. Presupuesto aprobado									
	Diferencia Real pagado vs. Presupuesto modificado			Fuente de Financiamien						Municipal
FECHA DE EVALUACIÓN	DESCRIPCIÓN DE LAS ACTIVIDADES EN ESTRICTA CORRELACIÓN A LA META Y AL MÉTODO DE CÁLCULO	DATOS INGRESADOS				TIPOS DE FÓRMULAS Y RESULTADOS				
		Numerador	Denominador (Meta)	Denominador (Año anterior Línea base)	Meta Integral para el efecto de evaluación	Índice	Tasa de Variación	Razón ó Promedio	Porcentaje (Cobertura, Focalización)	Porcentaje de avance
08/01/2021	Durante el trimestre no se realizaron capacitaciones a las agrupaciones artísticas a cargo de la Secretaría de Cultura	0	5					0	0	
Tipo de Resultado	Detalle de Resultados por Periodo	Denominador (Metas 100%)			Concepto	Delegacione		Población Beneficiaria		
Real por Periodo	Mes 12 Diciembre	0				Planeado	Municipio de Querétaro		105	
Acumulad	TOTAL	0								
Observaciones	Lo anterior debido a la emergencia sanitaria por COVID 19				Real	Municipio de		105		
					Número de archivos:		1			


**GESTIÓN PARA RESULTADOS**  
**MATRIZ DE INDICADORES Y RESULTADOS 2020**  
Ficha Técnica y Evaluación por Indicador  
Coordinación de Gabinete

DEPENDENCIA	SECRETARÍA DE CULTURA			ALINEACIÓN AL PMD						
PROGRAMA	Cultura de Paz	CLAVE PMD COMPLETA			Eje	01.00.00.00				
		01.02.10.01.03			Programa	01.02.00.00				
		Ejercicio	2020		Línea de Acción	01.02.10.00				
		Periodo	202012		Componente	01.02.10.01				
NO. DE PROGRAMA	01020000		Fecha de Evaluación	08/01/2021						
RESUMEN NARRATIVO	EQUIPAR A LAS AGRUPACIONES ARTÍSTICAS A CARGO DE LA SECRETARÍA DE CULTURA (2.11)									
META CUANTITATIVA DESCRIPCIÓN	Equipamiento Artístico de 3 Agrupaciones a cargo de la Secretaría de Cultura				Meta cifras	3				
META CUALITATIVA	Equipar a las Agrupaciones Artísticas a Cargo de la Secretaría de Cultura				Población Beneficiaria	80				
NOMBRE DEL INDICADOR	Número de Agrupaciones Artísticas de la Secretaría de Cultura Equipadas				Variable a Medir	Equipar a las Agrupaciones Artísticas a cargo de la				
MÉTODO CÁLCULO	(Equipamiento de Agrupaciones Artísticas Realizado / Equipamiento de Agrupaciones Artísticas Programado)*100				Tipo de Fórmula	PORCENTAJE				
Datos del indicador	Tipo de Indicador	GESTIÓN		Línea Base		Evaluación < 40 Evaluación >= 40 y < 84 Evaluación >= 84	0			
	Dimensión a med	EFICACIA		Parámetros de Evaluación y Resultado Semaforzado						
	Unidad de medid	Equipamiento de las Agrupaciones Artísticas a cargo de la Secretaría de Cu								
	Frecuencia de medición	TRIMESTRAL								
Datos presupuestales	Presupuesto aprobado			Medios de verificación		Reporte Trimestral de Equipamiento				
	Presupuesto modificado									
	Presupuesto pagado									
	Diferencia Real pagado vs. Presupuesto aprobado									
	Diferencia Real pagado vs. Presupuesto modificado			Fuente de Financiamien	Municipal					
FECHA DE EVALUACIÓN	DESCRIPCIÓN DE LAS ACTIVIDADES EN ESTRICTA CORRELACIÓN A LA META Y AL MÉTODO DE CÁLCULO	DATOS INGRESADOS				TIPOS DE FÓRMULAS Y RESULTADOS				
		Numerador	Denominador (Meta)	Denominador (Año anterior Línea base)	Meta Integral para el efecto de evaluación	Índice	Tasa de Variación	Razón ó Promedio	Porcentaje (Cobertura, Focalización)	Porcentaje de avance
08/01/2021	El equipamiento de las agrupaciones artísticas a cargo de la Secretaría de Cultura, no se realiza durante el cuarto trimestre.	0	3					0	0	
Tipo de Resultado	Detalle de Resultados por Periodo	Denominador (Metas 100%)			Concepto	Delegacione		Población Beneficiaria		
Real por Periodo	Mes 12 Diciembre	0				Planeado	Municipio de Querétaro	80		
Acumulad	TOTAL	0						80		
Observaciones					Real	Municipio de	80			
					Número de archivos:		1			


**GESTIÓN PARA RESULTADOS**  
**MATRIZ DE INDICADORES Y RESULTADOS 2020**  
Ficha Técnica y Evaluación por Indicador  
Coordinación de Gabinete

DEPENDENCIA	SECRETARÍA DE CULTURA				ALINEACIÓN AL PMD				
PROGRAMA	Cultura de Paz	CLAVE PMD COMPLETA			Eje	01.00.00.00			
		01.02.10.01.04			Programa	01.02.00.00			
		Ejercicio	2020		Línea de Acción	01.02.10.00			
		Periodo	202012		Componente	01.02.10.01			
NO. DE PROGRAMA	01020000		Fecha de Evaluación	08/01/2021		Actividad	01.02.10.01.04		
						NUE Componente	770.0000.00		
RESUMEN NARRATIVO	APOYAR A LAS AGRUPACIONES ARTISTICAS A CARGO DE LA SECRETARIA DE CULTURA (2.11)								
META CUANTITATIVA DESCRIPCIÓN	Apoyo a 1 Agrupación Artística a Cargo de la Secretaría de Cultura					Meta cifras	1		
META CUALITATIVA	Impulsar el Aprendizaje Musical Mediante el Apoyo a Integrantes de una Agrupación Artística a Cargo de la Secretaría de Cultura					Población Beneficiaria	40		
NOMBRE DEL INDICADOR	Número de Agrupaciones Apoyadas					Variable a Medir	Número de Agrupaciones Artísticas Apoyadas		
MÉTODO CÁLCULO	(Apoyos a Agrupaciones Artísticas Realizados/Apoyos a Agrupaciones Artísticas Programados)*100					Tipo de Fórmula	PORCENTAJE		
Datos del indicador	Tipo de Indicador	GESTIÓN		Línea Base		Evaluación < 40 Evaluación >= 40 y < 84 Evaluación >= 84	100		
	Dimensión a med	EFICACIA		Parámetros de Evaluación y Resultado Semaforizado					
	Unidad de medid	Agrupaciones Artísticas Apoyadas							
	Frecuencia de medición	TRIMESTRAL							
Datos presupuestales	Presupuesto aprobado			Medios de verificación		Listado de Integrantes Beneficiados de la Agrupación Artística			
	Presupuesto modificado								
	Presupuesto pagado								
	Diferencia Real pagado vs. Presupuesto aprobado								
	Diferencia Real pagado vs. Presupuesto modificado			Fuente de Financiamien	Municipal				
FECHA DE EVALUACIÓN	DESCRIPCIÓN DE LAS ACTIVIDADES EN ESTRICTA CORRELACIÓN A LA META Y AL MÉTODO DE CÁLCULO	DATOS INGRESADOS				TIPOS DE FÓRMULAS Y RESULTADOS			
		Numerador	Denominador (Meta)	Denominador (Año anterior Línea base)	Meta Integral para el efecto de evaluación	Índice	Tasa de Variación	Razón ó Promedio	Porcentaje (Cobertura, Focalización)
08/01/2021	Durante el trimestre no se realizó el apoyo a una agrupación artística a cargo de la Secretaría de Cultura (Banda Sinfónica).	0	1					100	100
Tipo de Resultado	Detalle de Resultados por Periodo	Denominador (Metas 100%)			Concepto	Delegacione		Población Beneficiaria	
Real por Periodo	Mes 12 Diciembre	0				Planeado	Municipio de Querétaro	40	
Acumulad	TOTAL	1							
Observaciones	No se realizó la actividad en cumplimiento a los protocolos de emergencia sanitaria por Covid 19					Real	Municipio de	40	
						Número de archivos:		1	


**GESTIÓN PARA RESULTADOS**  
**MATRIZ DE INDICADORES Y RESULTADOS 2020**  
 Ficha Técnica y Evaluación por Indicador  
 Coordinación de Gabinete

DEPENDENCIA	COORDINACIÓN DE DELEGACIONES E INSTITUTOS DESCONCENTRADOS				ALINEACIÓN AL PMD					
PROGRAMA	Cultura de Paz	CLAVE PMD COMPLETA				Eje	01.00.00.00			
		01.02.14.01				Programa	01.02.00.00			
		Ejercicio	2020			Línea de Acción	01.02.14.00			
		Periodo	202012			Componente	01.02.14.01			
NO. DE PROGRAMA	01020000			Fecha de Evaluación	11/01/2021					
RESUMEN NARRATIVO	Programa para el Desarrollo Integral de la Juventud, implementado									
META CUANTITATIVA DESCRIPCIÓN	Incrementar 50% la cantidad de escuelas intervenidas mediante el Programa de Desarrollo Integral de la Juventud, respecto al año anterior				Meta cifras	50				
META CUALITATIVA	Detectar las conductas de riesgo de la comunidad escolar, realizando un plan de trabajo transversal con acciones asertivas para la disminución de las conductas de riesgo entre los jóvenes				Población Beneficiaria	13,770 mujeres y 13,230 hombres				
NOMBRE DEL INDICADOR	Tasa de variación de escuelas intervenidas mediante el Programa de Desarrollo Integral de la Juventud				Variable a Medir	Escuelas intervenidas en materia de prevención de conduc				
MÉTODO CÁLCULO	((Cantidad de escuelas intervenidas por el Programa de Desarrollo Integral de la Juventud en 2020 / cantidad de escuelas intervenidas en el 2019) - 1) * 100				Tipo de Fórmula	TASA				
Datos del indicador	Tipo de Indicador	GESTIÓN		Línea Base		18				
	Dimensión a med	EFICACIA		Parámetros de Evaluación y Resultado Semaforizado	Evaluación < 40	100		Evaluación >= 40 y < 84		
	Unidad de medid	Escuelas intervenidas en materia de prevención de conductas de riesgo						Evaluación >= 84		
	Frecuencia de medición	TRIMESTRAL								
Datos presupuestales	Presupuesto aprobado	\$0.00		Medios de verificación				Reporte Trimestral, acumulado y comparativo de Escuelas Intervenidas mediante el Programa de Desarrollo Integral de la Juventud		
Presupuesto modificado	\$28,331.05									
Presupuesto pagado	\$586,889.22									
Diferencia Real pagado vs. Presupuesto aprobado	-\$586,889.22	0%								
Diferencia Real pagado vs. Presupuesto modificado	-\$558,558.17	4.83%			Fuente de Financiamien	Municipal				
FECHA DE EVALUACIÓN	DESCRIPCIÓN DE LAS ACTIVIDADES EN ESTRICTA CORRELACIÓN A LA META Y AL MÉTODO DE CÁLCULO	DATOS INGRESADOS				TIPOS DE FÓRMULAS Y RESULTADOS				
		Numerador	Denominador (Meta)	Denominador (Año anterior Línea base)	Meta Integral para el efecto de evaluación	Índice	Tasa de Variación	Razón ó Promedio	Porcentaje (Cobertura, Focalización)	Porcentaje de avance
11/01/2021	En este periodo que se reporta, no se pudo intervenir ninguna escuela por la Contingencia Sanitaria del COVID-19, sin embargo el Instituto Municipal de la Juventud realizó 4 Infografías de los diferentes talleres e intervenciones que está b	0	50	18	27		50			100
Tipo de Resultado	Detalle de Resultados por Periodo	Denominador (Metas 100%)			Concepto	Delegacione		Población Beneficiaria		
Real por Periodo	Mes 12 Diciembre	0				Planeado	Municipio de Querétaro		13,770 mujeres y 13,230 hombres	
Acumulad	TOTAL	27					Real			0
Observaciones						Número de archivos:		1		


**GESTIÓN PARA RESULTADOS**  
**MATRIZ DE INDICADORES Y RESULTADOS 2020**  
 Ficha Técnica y Evaluación por Indicador  
 Coordinación de Gabinete

DEPENDENCIA	COORDINACIÓN DE DELEGACIONES E INSTITUTOS DESCONCENTRADOS			ALINEACIÓN AL PMD						
PROGRAMA	Cultura de Paz	CLAVE PMD COMPLETA			Eje	01.00.00.00				
		01.02.14.01.01			Programa	01.02.00.00				
		Ejercicio	2020		Línea de Acción	01.02.14.00				
		Periodo	202012		Componente	01.02.14.01				
NO. DE PROGRAMA	01020000		Fecha de Evaluación	11/01/2021						
RESUMEN NARRATIVO	FORTALECIMIENTO DEL PROGRAMA DE IMPULSO A JOVENES INNOVADORES, LIDERES Y EMPRENDEDORES (2.14)									
META CUANTITATIVA DESCRIPCIÓN	Realizar 65 Eventos, alianzas juveniles, paneles de dialogo y entrega de Becas Vive México, conforme al Proyecto 2020 Impulso a Jóvenes Innovadores y Emprendedores establecido				Meta cifras	65				
META CUALITATIVA	Fortalecer las capacidades sociales y académicas de los y las jóvenes				Población Beneficiaria	5,100 mujeres y 4,900 hombres				
NOMBRE DEL INDICADOR	Porcentaje de actividades del proyecto 2020 del Programa de Impulso a Jóvenes Innovadores y Emprendedores				Variable a Medir	Actividades realizadas del proyecto 2020 de Impulso a Jóvenes				
MÉTODO CÁLCULO	(Cantidad de actividades del proyecto realizadas / cantidad de actividades establecidas en el Proyecto 2020 de Impulso a Jóvenes)*100				Tipo de Fórmula	PORCENTAJE				
Datos del indicador	Tipo de Indicador	GESTIÓN		Línea Base		Evaluación < 40 Evaluación >= 40 y < 84 Evaluación >= 84	92.31			
	Dimensión a med	EFICACIA		Parámetros de Evaluación y Resultado Semaforzado						
	Unidad de medid	Actividades realizadas del proyecto 2020 de Impulso a Jóvenes								
	Frecuencia de medición	TRIMESTRAL								
Datos presupuestales	Presupuesto aprobado			Medios de verificación	Reporte Trimestral de actividades realizadas del Proyecto 2020 de Impulso a Jóvenes					
	Presupuesto modificado									
	Presupuesto pagado									
	Diferencia Real pagado vs. Presupuesto aprobado									
	Diferencia Real pagado vs. Presupuesto modificado			Fuente de Financiamien	Municipal					
FECHA DE EVALUACIÓN	DESCRIPCIÓN DE LAS ACTIVIDADES EN ESTRICTA CORRELACIÓN A LA META Y AL MÉTODO DE CÁLCULO	DATOS INGRESADOS				TIPOS DE FÓRMULAS Y RESULTADOS				
		Numerador	Denominador (Meta)	Denominador (Año anterior Línea base)	Meta Integral para el efecto de evaluación	Índice	Tasa de Variación	Razón ó Promedio	Porcentaje (Cobertura, Focalización)	Porcentaje de avance
11/01/2021	Se realizaron 34 eventos los cuales fueron: La inauguración de la Semana de la Sustentabilidad con autoridades de la ONU Medio Ambiente, 9 conferencias con temas de la semana de la Sustentabilidad, 20 asesorías a equipos participantes, 1 alianza c	34	65					92.31	92.31	
Tipo de Resultado	Detalle de Resultados por Periodo	Denominador (Metas 100%)			Concepto	Delegacione		Población Beneficiaria		
Real por Periodo	Mes 12 Diciembre	34				Planeado	Municipio de Querétaro	5,100 mujeres y 4,900 hombres		
Acumulad	TOTAL	60								
Observaciones					Real	Municipio de	5,100 M y 5,298 H			
					Número de archivos:		2			


**GESTIÓN PARA RESULTADOS**  
**MATRIZ DE INDICADORES Y RESULTADOS 2020**  
 Ficha Técnica y Evaluación por Indicador  
 Coordinación de Gabinete

DEPENDENCIA	COORDINACIÓN DE DELEGACIONES E INSTITUTOS DESCONCENTRADOS			ALINEACIÓN AL PMD						
PROGRAMA	Cultura de Paz	CLAVE PMD COMPLETA			Eje	01.00.00.00				
		01.02.14.01.02			Programa	01.02.00.00				
		Ejercicio	2020		Línea de Acción	01.02.14.00				
		Periodo	202012		Componente	01.02.14.01				
NO. DE PROGRAMA	01020000		Fecha de Evaluación	11/01/2021						
RESUMEN NARRATIVO	FORTALECIMIENTO DEL PROGRAMA DE FORMACION E INTERVENCION INTEGRAL EN INSTITUCIONES EDUCATIVAS (2.14)									
META CUANTITATIVA DESCRIPCIÓN	Realizar 101 intervenciones psicosociales de prevención de conductas de riesgo y prevención de accidentes por consumo de sustancias adictivas en instituciones educativas de nivel básico y medio superior				Meta cifras	101				
META CUALITATIVA	Generar la disminución de conductas de riesgo de las y los adolescentes, jóvenes y de la comunidad escolar.				Población Beneficiaria	11,200 mujeres y 10,800 hombres				
NOMBRE DEL INDICADOR	Porcentaje de intervenciones, cursos y talleres de formación juvenil				Variable a Medir	Intervenciones, Cursos y Talleres de formación juvenil realiz				
MÉTODO CÁLCULO	(Cantidad de intervenciones, cursos y talleres de prevención de conductas de riesgo realizados / cantidad planeada)*100				Tipo de Fórmula	PORCENTAJE				
Datos del indicador	Tipo de Indicador	GESTIÓN		Línea Base		Evaluación < 40 Evaluación >= 40 y < 84 Evaluación >= 84	64.36			
	Dimensión a med	EFICACIA		Parámetros de Evaluación y Resultado Semaforzado						
	Unidad de medid	Intervenciones, Cursos y Talleres de formación juvenil realizados								
	Frecuencia de medición	TRIMESTRAL								
Datos presupuestales	Presupuesto aprobado			Medios de verificación	Reporte Trimestral de intervenciones psicosociales de prevención de conductas de riesgo en Instituciones Educativas					
	Presupuesto modificado									
	Presupuesto pagado									
	Diferencia Real pagado vs. Presupuesto aprobado									
	Diferencia Real pagado vs. Presupuesto modificado			Fuente de Financiamien	Municipal					
FECHA DE EVALUACIÓN	DESCRIPCIÓN DE LAS ACTIVIDADES EN ESTRICTA CORRELACIÓN A LA META Y AL MÉTODO DE CÁLCULO	DATOS INGRESADOS				TIPOS DE FÓRMULAS Y RESULTADOS				
		Numerador	Denominador (Meta)	Denominador anterior (Línea base)	Meta Integral para el efecto de evaluación	Índice	Tasa de Variación	Razón ó Promedio	Porcentaje (Cobertura, Focalización)	Porcentaje de avance
11/01/2021	Derivado a la Contingencia Sanitaria del COVID-19 y con el afán de seguir apoyando a la juventud en este tiempo de confinamiento, se implementó un plan de acción para realizar las intervenciones, cursos y talleres de manera virtual. Por esta ra	39	101					64.36	64.36	
Tipo de Resultado	Detalle de Resultados por Periodo	Denominador (Metas 100%)			Concepto	Delegacione		Población Beneficiaria		
Real por Periodo	Mes 12 Diciembre	39				Planeado	Municipio de Querétaro	11,200 mujeres y 10,800 hombres		
Acumulad	TOTAL	65								
Observaciones					Real	Municipio de	4,326 H y 4,153 M			
					Número de archivos:		2			


**GESTIÓN PARA RESULTADOS**  
**MATRIZ DE INDICADORES Y RESULTADOS 2020**  
 Ficha Técnica y Evaluación por Indicador  
 Coordinación de Gabinete

DEPENDENCIA	COORDINACIÓN DE DELEGACIONES E INSTITUTOS DESCONCENTRADOS				ALINEACIÓN AL PMD					
PROGRAMA	Cultura de Paz	CLAVE PMD COMPLETA			Eje	01.00.00.00				
		01.02.14.01.03			Programa	01.02.00.00				
		Ejercicio	2020		Línea de Acción	01.02.14.00				
		Periodo	202012		Componente	01.02.14.01				
NO. DE PROGRAMA	01020000		Fecha de Evaluación	11/01/2021						
RESUMEN NARRATIVO	INTERVENCIONES ARTÍSTICAS Y CULTURALES COMUNITARIAS (2.14)									
META CUANTITATIVA DESCRIPCIÓN	Realizar 39 talleres, exposiciones y concursos artísticos, culturales y deportivos que promuevan el arte urbano en los 7 Cuadrantes Creativos				Meta cifras	39				
META CUALITATIVA	Enriquecer y fomentar el arte y la cultura urbana en el Municipio, promoviendo el uso de espacios públicos a través de actividades recreativas, deportivas y culturales, mejorando las habilidades y competencias de los y las jóvenes				Población Beneficiaria	6,100 mujeres y 5,900 hombres				
NOMBRE DEL INDICADOR	Porcentaje de talleres, cursos y eventos artísticos, deportivos y culturales				Variable a Medir	Talleres, cursos y eventos artísticos, deportivos y culturales				
MÉTODO CÁLCULO	(Cantidad de talleres, cursos y eventos artísticos, deportivos y culturales realizados / cantidad planeada)*100				Tipo de Fórmula	PORCENTAJE				
Datos del indicador	Tipo de Indicador	GESTIÓN		Línea Base		Evaluación < 40 Evaluación >= 40 y < 84 Evaluación >= 84	87.18			
	Dimensión a med	EFICACIA		Parámetros de Evaluación y Resultado Semaforizado						
	Unidad de medid	Talleres, cursos y eventos artísticos, deportivos y culturales								
	Frecuencia de medición	TRIMESTRAL								
Datos presupuestales	Presupuesto aprobado			Medios de verificación	Reporte Trimestral de talleres, cursos y eventos artísticos, deportivos y culturales realizados para jóvenes					
	Presupuesto modificado									
	Presupuesto pagado									
	Diferencia Real pagado vs. Presupuesto aprobado									
	Diferencia Real pagado vs. Presupuesto modificado			Fuente de Financiamien	Municipal					
FECHA DE EVALUACIÓN	DESCRIPCIÓN DE LAS ACTIVIDADES EN ESTRICTA CORRELACIÓN A LA META Y AL MÉTODO DE CÁLCULO	DATOS INGRESADOS				TIPOS DE FÓRMULAS Y RESULTADOS				
		Numerador	Denominador (Meta)	Denominador anterior (Línea base)	Meta Integral para el efecto de evaluación	Índice	Tasa de Variación	Razón ó Promedio	Porcentaje (Cobertura, Focalización)	Porcentaje de avance
11/01/2021	Se realizaron un total de 13 actividades de arte y cultura: Estas actividades se realizaron virtualmente debido a la Contingencia Sanitaria del COVID-19.	13	39					87.18	87.18	
Tipo de Resultado	Detalle de Resultados por Periodo	Denominador (Metas 100%)			Concepto	Delegacione		Población Beneficiaria		
Real por Periodo	Mes 12 Diciembre	13				Planeado	Municipio de Querétaro	6,100 mujeres y 5,900 hombres		
Acumulad	TOTAL	34								
Observaciones					Real	Municipio de	6,626 M y 5,600 H			
					Número de archivos:		2			


**GESTIÓN PARA RESULTADOS**  
**MATRIZ DE INDICADORES Y RESULTADOS 2020**  
 Ficha Técnica y Evaluación por Indicador  
 Coordinación de Gabinete

DEPENDENCIA	SECRETARÍA DE DESARROLLO HUMANO Y SOCIAL				ALINEACIÓN AL PMD					
PROGRAMA	Cultura de Paz	CLAVE PMD COMPLETA			Eje	01.00.00.00				
		01.02.14.02			Programa	01.02.00.00				
		Ejercicio	2020		Línea de Acción	01.02.14.00				
		Periodo	202012		Componente	01.02.14.02				
NO. DE PROGRAMA	01020000		Fecha de Evaluación	08/01/2021						
RESUMEN NARRATIVO	Promoción, Fomento e Impulso al Deporte y Actividad Física realizada									
META CUANTITATIVA DESCRIPCIÓN	Registrar 10000 beneficiarios de las acciones de Fomento e impulso al deporte				Meta cifras	10000				
META CUALITATIVA	Fomentar estilos de vida saludable, a través de la participación en eventos deportivos				Población Beneficiaria	10000				
NOMBRE DEL INDICADOR	Porcentaje de beneficiarios registrados				Variable a Medir	Beneficiarios de las acciones de Fomento e Impulso al Deporte				
MÉTODO CÁLCULO	(Cantidad de beneficiarios registrados/ Cantidad de beneficiarios registrados planeados)*100				Tipo de Fórmula	PORCENTAJE				
Datos del indicador	Tipo de Indicador	GESTIÓN		Línea Base		Evaluación < 40 Evaluación >= 40 y < 84 Evaluación >= 84	2.7			
	Dimensión a med	EFICACIA		Parámetros de Evaluación y Resultado Semaforizado						
	Unidad de medid	Beneficiarios registrados								
	Frecuencia de medición	TRIMESTRAL								
Datos presupuestales	Presupuesto aprobado	\$0.00		Medios de verificación	Reporte trimestral beneficiarios registrados					
	Presupuesto modificado	\$994,562.27								
	Presupuesto pagado	\$12,308,410.50								
	Diferencia Real pagado vs. Presupuesto aprobado	-\$12,308,410.50	0%							
	Diferencia Real pagado vs. Presupuesto modificado	-\$11,313,848.23	8.08%		Fuente de Financiamien	Municipal				
FECHA DE EVALUACIÓN	DESCRIPCIÓN DE LAS ACTIVIDADES EN ESTRICTA CORRELACIÓN A LA META Y AL MÉTODO DE CÁLCULO	DATOS INGRESADOS				TIPOS DE FÓRMULAS Y RESULTADOS				
		Numerador	Denominador (Meta)	Denominador (Año anterior Línea base)	Meta Integral para el efecto de evaluación	Índice	Tasa de Variación	Razón ó Promedio	Porcentaje (Cobertura, Focalización)	Porcentaje de avance
08/01/2021	No se registraron beneficiarios en este periodo	0	10000					2.7	2.7	
Tipo de Resultado	Detalle de Resultados por Periodo	Denominador (Metas 100%)			Concepto	Delegacione		Población Beneficiaria		
Real por Periodo	Mes 12 Diciembre	0				Planeado	Municipio de Querétaro		10000	
Acumulad	TOTAL	270					municipio de		0	
Observaciones					Real					
					Número de archivos:		1			


GESTIÓN PARA RESULTADOS  
 MATRIZ DE INDICADORES Y RESULTADOS 2020  
 Ficha Técnica y Evaluación por Indicador  
 Coordinación de Gabinete

DEPENDENCIA	SECRETARÍA DE DESARROLLO HUMANO Y SOCIAL				ALINEACIÓN AL PMD				
PROGRAMA	Cultura de Paz	CLAVE PMD COMPLETA			Eje	01.00.00.00			
		01.02.14.02.01			Programa	01.02.00.00			
		Ejercicio	2020		Línea de Acción	01.02.14.00			
		Periodo	202012		Componente	01.02.14.02			
NO. DE PROGRAMA	01020000		Fecha de Evaluación	08/01/2021		Actividad	01.02.14.02.01		
						NUE Componente	180.0000.00		
RESUMEN NARRATIVO	REALIZACION DE LA CARRERA NOCTURNA (2.13)								
META CUANTITATIVA DESCRIPCIÓN	Inscribir 6000 corredores en la Carrera Nocturna					Meta cifras	6000		
META CUALITATIVA	Fomentar estilos de vida saludable, a través de la participación en eventos masivos de recreación de las y los ciudadanos del Municipio Querétaro					Población Beneficiaria	6,000		
NOMBRE DEL INDICADOR	Porcentaje de corredores inscritos a la carrera nocturna.					Variable a Medir	Número de corredores inscritos		
MÉTODO CÁLCULO	(Cantidad de corredores participantes inscritos / Cantidad de corredores participantes planeados)*100					Tipo de Fórmula	PORCENTAJE		
Datos del indicador	Tipo de Indicador	GESTIÓN		Línea Base		Evaluación < 40 Evaluación >= 40 y < 84 Evaluación >= 84	0		
	Dimensión a med	EFICACIA		Parámetros de Evaluación y Resultado Semaforizado					
	Unidad de medid	Corredores en la Carrera Nocturna							
	Frecuencia de medición	TRIMESTRAL							
Datos presupuestales	Presupuesto aprobado			Medios de verificación		Reporte trimestral de corredores inscritos a la Carrera Nocturna			
	Presupuesto modificado								
	Presupuesto pagado								
	Diferencia Real pagado vs. Presupuesto aprobado								
	Diferencia Real pagado vs. Presupuesto modificado			Fuente de Financiamien	Municipal				
FECHA DE EVALUACIÓN	DESCRIPCIÓN DE LAS ACTIVIDADES EN ESTRICTA CORRELACIÓN A LA META Y AL MÉTODO DE CÁLCULO	DATOS INGRESADOS				TIPOS DE FÓRMULAS Y RESULTADOS			
		Numerador	Denominador (Meta)	Denominador (Año anterior Línea base)	Meta Integral para el efecto de evaluación	Índice	Tasa de Variación	Razón ó Promedio	Porcentaje (Cobertura, Focalización)
08/01/2021	Para ser acordes a las recomendaciones del comite de salud se cancelaron los eventos Deportivos	0	6000					0	0
Tipo de Resultado	Detalle de Resultados por Periodo	Denominador (Metas 100%)			Concepto	Delegacione		Población Beneficiaria	
Real por Periodo	Mes 12 Diciembre	0				Planeado	Municipio de Querétaro		6,000
Acumulad	TOTAL	0							
Observaciones						Real	Municipio de		0
						Número de archivos:		1	


GESTIÓN PARA RESULTADOS  
 MATRIZ DE INDICADORES Y RESULTADOS 2020  
 Ficha Técnica y Evaluación por Indicador  
 Coordinación de Gabinete

DEPENDENCIA	SECRETARÍA DE DESARROLLO HUMANO Y SOCIAL				ALINEACIÓN AL PMD				
PROGRAMA	Cultura de Paz	CLAVE PMD COMPLETA			Eje	01.00.00.00			
		01.02.14.02.02			Programa	01.02.00.00			
		Ejercicio	2020		Línea de Acción	01.02.14.00			
		Periodo	202012		Componente	01.02.14.02			
NO. DE PROGRAMA	01020000		Fecha de Evaluación	08/01/2021		Actividad	01.02.14.02.02		
						NUE Componente	180.0000.00		
RESUMEN NARRATIVO	REALIZACION DEL CURSO DE VERANO (2.14)								
META CUANTITATIVA DESCRIPCIÓN	Realizar 22 eventos dentro del Curso de Verano					Meta cifras	22		
META CUALITATIVA	Fomentar la activación física en los niños durante las vacaciones de verano.					Población Beneficiaria	1000		
NOMBRE DEL INDICADOR	Porcentaje de avance en el de eventos del curso de verano realizados.					Variable a Medir	Número de eventos en el Curso de Verano		
MÉTODO CÁLCULO	(Cantidad de eventos dentro del curso de verano realizados / Cantidad de eventos dentro del curso de verano planeados)*100					Tipo de Fórmula	PORCENTAJE		
Datos del indicador	Tipo de Indicador	GESTIÓN		Línea Base		Evaluación < 40 Evaluación >= 40 y < 84 Evaluación >= 84	0		
	Dimensión a med	EFICACIA		Parámetros de Evaluación y Resultado Semaforizado					
	Unidad de medid	Eventos del curso de verano							
	Frecuencia de medición	TRIMESTRAL							
Datos presupuestales	Presupuesto aprobado			Medios de verificación		Reporte trimestral de eventos de curso de verano realizado			
	Presupuesto modificado								
	Presupuesto pagado								
	Diferencia Real pagado vs. Presupuesto aprobado								
	Diferencia Real pagado vs. Presupuesto modificado			Fuente de Financiamien	Municipal				
FECHA DE EVALUACIÓN	DESCRIPCIÓN DE LAS ACTIVIDADES EN ESTRICTA CORRELACIÓN A LA META Y AL MÉTODO DE CÁLCULO	DATOS INGRESADOS				TIPOS DE FÓRMULAS Y RESULTADOS			
		Numerador	Denominador (Meta)	Denominador (Año anterior Línea base)	Meta Integral para el efecto de evaluación	Índice	Tasa de Variación	Razón ó Promedio	Porcentaje (Cobertura, Focalización)
08/01/2021	Para ser acordes a las recomendaciones del comite de salud se cancelaron los eventos Deportivos	0	22					0	0
Tipo de Resultado	Detalle de Resultados por Periodo	Denominador (Metas 100%)			Concepto	Delegacione		Población Beneficiaria	
Real por Periodo	Mes 12 Diciembre	0				Planeado	Municipio de Querétaro		1000
Acumulad	TOTAL	0							
Observaciones						Real	Municipio de		0
						Número de archivos:		1	


**GESTIÓN PARA RESULTADOS**  
**MATRIZ DE INDICADORES Y RESULTADOS 2020**  
 Ficha Técnica y Evaluación por Indicador  
 Coordinación de Gabinete

DEPENDENCIA	SECRETARÍA DE DESARROLLO HUMANO Y SOCIAL				ALINEACIÓN AL PMD					
PROGRAMA	Cultura de Paz	CLAVE PMD COMPLETA			Eje	01.00.00.00				
		01.02.14.02.03			Programa	01.02.00.00				
		Ejercicio	2020		Línea de Acción	01.02.14.00				
		Periodo	202012		Componente	01.02.14.02				
NO. DE PROGRAMA	01020000		Fecha de Evaluación	08/01/2021		Actividad	01.02.14.02.03			
						NUE Componente	180.0000.00			
RESUMEN NARRATIVO	REALIZACION DE LA BICI-VIA RECREATIVA (2.14)									
META CUANTITATIVA DESCRIPCIÓN	"Realizar 40 de eventos Integrales del programa ""Bici-Via RecreActiva Familiar y Espacios RecreActivos"" "				Meta cifras	40				
META CUALITATIVA	Fomentar la convivencia familiar a través de eventos recreativos y deportivos				Población Beneficiaria	105000				
NOMBRE DEL INDICADOR	"Porcentaje de avance en el de eventos Integrales del programa ""Bici-Via"" realizados."				Variable a Medir	"Número de eventos Integrales del programa ""Bici-Via"" "				
MÉTODO CÁLCULO	(Cantidad de eventos Integrales del programa Bici-Via. realizados/Cantidad de eventos Integrales del programa Bici-Via planeados)*100				Tipo de Fórmula	PORCENTAJE				
Datos del indicador	Tipo de Indicador	GESTIÓN		Línea Base		Evaluación < 40 Evaluación >= 40 y < 84 Evaluación >= 84	0			
	Dimensión a med	EFICACIA		Parámetros de Evaluación y Resultado Semaforizado						
	Unidad de medid	"Eventos Integrales del programa ""Bici-Via"""								
	Frecuencia de medición	TRIMESTRAL								
Datos presupuestales	Presupuesto aprobado			Medios de verificación	"Reporte trimestral de eventos Integrales del programa ""Bici-Via"" realizados."					
	Presupuesto modificado									
	Presupuesto pagado									
	Diferencia Real pagado vs. Presupuesto aprobado									
	Diferencia Real pagado vs. Presupuesto modificado			Fuente de Financiamien	Municipal					
FECHA DE EVALUACIÓN	DESCRIPCIÓN DE LAS ACTIVIDADES EN ESTRICTA CORRELACIÓN A LA META Y AL MÉTODO DE CÁLCULO	DATOS INGRESADOS				TIPOS DE FÓRMULAS Y RESULTADOS				
		Numerador	Denominador (Meta)	Denominador (Año anterior Línea base)	Meta Integral para el efecto de evaluación	Índice	Tasa de Variación	Razón ó Promedio	Porcentaje (Cobertura, Focalización)	Porcentaje de avance
08/01/2021	Para ser acordes a las recomendaciones del comite de salud se cancelaron los eventos Deportivos	0	40					0	0	
Tipo de Resultado	Detalle de Resultados por Periodo	Denominador (Metas 100%)			Concepto	Delegacione		Población Beneficiaria		
Real por Periodo	Mes 12 Diciembre	0				Planeado	Municipio de Querétaro		105000	
Acumulad	TOTAL	0								
Observaciones					Real	Municipio de		0		
					Número de archivos:		1			


**GESTIÓN PARA RESULTADOS**  
**MATRIZ DE INDICADORES Y RESULTADOS 2020**  
Ficha Técnica y Evaluación por Indicador  
Coordinación de Gabinete

DEPENDENCIA	SECRETARÍA DE DESARROLLO HUMANO Y SOCIAL				ALINEACIÓN AL PMD					
PROGRAMA	Cultura de Paz	CLAVE PMD COMPLETA			Eje	01.00.00.00				
		01.02.14.02.04			Programa	01.02.00.00				
		Ejercicio	2020		Línea de Acción	01.02.14.00				
		Periodo	202012		Componente	01.02.14.02				
NO. DE PROGRAMA	01020000		Fecha de Evaluación	08/01/2021		Actividad	01.02.14.02.04			
						NUE Componente	180.0000.00			
RESUMEN NARRATIVO	REALIZACION DE ACADEMIAS MULTIDISCIPLINARIAS (2.14)									
META CUANTITATIVA DESCRIPCIÓN	Establecer 27 Academias Multidisciplinarias				Meta cifras	27				
META CUALITATIVA	Ofrecer clases deportivas gratuitas de las diferentes disciplinas deportivas				Población Beneficiaria	1000				
NOMBRE DEL INDICADOR	Porcentaje de avance en el establecimiento de Academias Multidisciplinarias				Variable a Medir	Número de Academias Multidisciplinarias				
MÉTODO CÁLCULO	(Cantidad de Academias Multidisciplinarias establecidas / Cantidad de Academias Multidisciplinarias planeadas)*100				Tipo de Fórmula	PORCENTAJE				
Datos del indicador	Tipo de Indicador	GESTIÓN		Línea Base		Evaluación < 40 Evaluación >= 40 y < 84 Evaluación >= 84	0			
	Dimensión a med	EFICACIA		Parámetros de Evaluación y Resultado Semaforizado						
	Unidad de medid	Academias Multidisciplinarias establecidas								
	Frecuencia de medición	TRIMESTRAL								
Datos presupuestales	Presupuesto aprobado			Medios de verificación		Reporte trimestral de Academias Municipales establecidas				
	Presupuesto modificado									
	Presupuesto pagado									
	Diferencia Real pagado vs. Presupuesto aprobado									
	Diferencia Real pagado vs. Presupuesto modificado			Fuente de Financiamien						Municipal
FECHA DE EVALUACIÓN	DESCRIPCIÓN DE LAS ACTIVIDADES EN ESTRICTA CORRELACIÓN A LA META Y AL MÉTODO DE CÁLCULO	DATOS INGRESADOS				TIPOS DE FÓRMULAS Y RESULTADOS				
		Numerador	Denominador (Meta)	Denominador (Año anterior Línea base)	Meta Integral para el efecto de evaluación	Índice	Tasa de Variación	Razón ó Promedio	Porcentaje (Cobertura, Focalización)	Porcentaje de avance
08/01/2021	Para ser acordes a las recomendaciones del comite de salud se cancelaron los eventos Deportivos	0	27						0	0
Tipo de Resultado	Detalle de Resultados por Periodo	Denominador (Metas 100%)			Concepto	Delegacione		Población Beneficiaria		
Real por Periodo	Mes 12 Diciembre	0				Planeado	Municipio de Querétaro		1000	
Acumulad	TOTAL	0					Real	Municipio de		0
Observaciones					Número de archivos:					


**GESTIÓN PARA RESULTADOS**  
**MATRIZ DE INDICADORES Y RESULTADOS 2020**  
Ficha Técnica y Evaluación por Indicador  
Coordinación de Gabinete

DEPENDENCIA	SECRETARÍA DE DESARROLLO HUMANO Y SOCIAL				ALINEACIÓN AL PMD					
PROGRAMA	Cultura de Paz	CLAVE PMD COMPLETA			Eje	01.00.00.00				
		01.02.14.02.05			Programa	01.02.00.00				
		Ejercicio	2020		Línea de Acción	01.02.14.00				
		Periodo	202012		Componente	01.02.14.02				
NO. DE PROGRAMA	01020000		Fecha de Evaluación	08/01/2021						
RESUMEN NARRATIVO	REALIZACION DE LIGAS MUNICIPALES DELEGACIONALES (2.14)									
META CUANTITATIVA DESCRIPCIÓN	Realizar 16 eventos de promoción para el torneo interbarrios				Meta cifras	16				
META CUALITATIVA	Fortalecer el deporte a través de la participación en el torneo interbarrios				Población Beneficiaria	7,200				
NOMBRE DEL INDICADOR	Porcentaje de avance en eventos de promoción para el torneo interbarrios realizados.				Variable a Medir	Número de eventos de promoción para el torneo interbarrios rea				
MÉTODO CÁLCULO	(Cantidad de eventos de promoción para el torneo interbarrios realizados/ Cantidad de eventos de promoción para el torneo interbarrios planeados)*100				Tipo de Fórmula	PORCENTAJE				
Datos del indicador	Tipo de Indicador	GESTIÓN		Línea Base		Evaluación < 40 Evaluación >= 40 y < 84 Evaluación >= 84	0			
	Dimensión a med	EFICACIA		Parámetros de Evaluación y Resultado Semaforizado						
	Unidad de medid	Eventos de promoción del torneo interbarrios								
	Frecuencia de medición	TRIMESTRAL								
Datos presupuestales	Presupuesto aprobado			Medios de verificación	Reporte trimestral de eventos de promoción realizados.					
	Presupuesto modificado									
	Presupuesto pagado									
	Diferencia Real pagado vs. Presupuesto aprobado									
	Diferencia Real pagado vs. Presupuesto modificado			Fuente de Financiamien						Municipal
FECHA DE EVALUACIÓN	DESCRIPCIÓN DE LAS ACTIVIDADES EN ESTRICTA CORRELACIÓN A LA META Y AL MÉTODO DE CÁLCULO	DATOS INGRESADOS				TIPOS DE FÓRMULAS Y RESULTADOS				
		Numerador	Denominador (Meta)	Denominador (Año anterior Línea base)	Meta Integral para el efecto de evaluación	Índice	Tasa de Variación	Razón ó Promedio	Porcentaje (Cobertura, Focalización)	Porcentaje de avance
08/01/2021	Para ser acordes a las recomendaciones del comite de salud se cancelaron los eventos Deportivos	0	16					0	0	
Tipo de Resultado	Detalle de Resultados por Periodo	Denominador (Metas 100%)			Concepto	Delegacione		Población Beneficiaria		
Real por Periodo	Mes 12 Diciembre	0				Planeado	Municipio de Querétaro		7,200	
Acumulad	TOTAL	0					Real	Municipio de		0
Observaciones					Número de archivos:					


**GESTIÓN PARA RESULTADOS**  
**MATRIZ DE INDICADORES Y RESULTADOS 2020**  
 Ficha Técnica y Evaluación por Indicador  
 Coordinación de Gabinete

DEPENDENCIA	SECRETARÍA DE DESARROLLO HUMANO Y SOCIAL				ALINEACIÓN AL PMD						
PROGRAMA	Cultura de Paz	CLAVE PMD COMPLETA			Eje	01.00.00.00					
		01.02.14.02.06			Programa	01.02.00.00					
		Ejercicio	2020		Línea de Acción	01.02.14.00					
		Periodo	202012		Componente	01.02.14.02					
NO. DE PROGRAMA	01020000		Fecha de Evaluación	08/01/2021		Actividad	01.02.14.02.06				
						NUE Componente	180.0000.00				
RESUMEN NARRATIVO	APOYO AL DEPORTE ESTUDIANTIL (2.14)										
META CUANTITATIVA DESCRIPCIÓN	Registrar 500 atletas en la realización de un torneo deportivo que incluya 4 disciplinas					Meta cifras	500				
META CUALITATIVA	Impulsar el deporte estudiantil del sector básico					Población Beneficiaria	500				
NOMBRE DEL INDICADOR	Porcentaje de participantes					Variable a Medir	Número de participantes				
MÉTODO CÁLCULO	(Cantidad de participantes / Cantidad de participantes planeados)*100					Tipo de Fórmula	PORCENTAJE				
Datos del indicador	Tipo de Indicador	GESTIÓN		Línea Base		Evaluación < 40 Evaluación >= 40 y < 84 Evaluación >= 84	0				
	Dimensión a med	EFICACIA		Parámetros de Evaluación y Resultado Semaforizado							
	Unidad de medid	Participantes en el torneo									
	Frecuencia de medición	TRIMESTRAL									
Datos presupuestales	Presupuesto aprobado			Medios de verificación		Reporte trimestral de participantes					
	Presupuesto modificado										
	Presupuesto pagado										
	Diferencia Real pagado vs. Presupuesto aprobado			Fuente de Financiamien					Municipal		
	Diferencia Real pagado vs. Presupuesto modificado										
FECHA DE EVALUACIÓN	DESCRIPCIÓN DE LAS ACTIVIDADES EN ESTRICTA CORRELACIÓN A LA META Y AL MÉTODO DE CÁLCULO		DATOS INGRESADOS			TIPOS DE FÓRMULAS Y RESULTADOS					
	Numerador	Denominador (Meta)	Denominador (Año anterior Línea base)	Meta Integral para el efecto de evaluación	Índice	Tasa de Variación	Razón ó Promedio	Porcentaje (Cobertura, Focalización)	Porcentaje de avance		
08/01/2021	0	500						0	0		
Tipo de Resultado	Detalle de Resultados por Periodo		Denominador (Metas 100%)		Concepto	Delegacione		Población Beneficiaria			
Real por Periodo	Mes 12 Diciembre		0		Planeado	Municipio de Querétaro		500			
Acumulad	TOTAL		0								
Observaciones					Real	Municipio de		0			
					Número de archivos:						


**GESTIÓN PARA RESULTADOS**  
**MATRIZ DE INDICADORES Y RESULTADOS 2020**  
 Ficha Técnica y Evaluación por Indicador  
 Coordinación de Gabinete

DEPENDENCIA	SECRETARÍA DE DESARROLLO HUMANO Y SOCIAL			ALINEACIÓN AL PMD						
PROGRAMA	Cultura de Paz	CLAVE PMD COMPLETA			Eje	01.00.00.00				
		01.02.14.02.07			Programa	01.02.00.00				
		Ejercicio	2020		Línea de Acción	01.02.14.00				
		Periodo	202012		Componente	01.02.14.02				
NO. DE PROGRAMA	01020000		Fecha de Evaluación	08/01/2021						
RESUMEN NARRATIVO	REALIZACION DE LA OLIMPIADA NACIONAL ETAPA MUNICIPAL (2.14)									
META CUANTITATIVA DESCRIPCIÓN	Registrar a 2800 atletas para los Juegos Nacionales CONADE (Olimpiada, Paralimpiada y Nacional juvenil) en su etapa municipal para el fortalecimiento al deporte				Meta cifras	2800				
META CUALITATIVA	Estimular y apoyar a los niños y jóvenes del Municipio a participar en los Juegos Nacionales CONADE (Olimpiada, Paralimpiada y Nacional Juvenil) en su etapa municipal				Población Beneficiaria	2800				
NOMBRE DEL INDICADOR	Porcentaje de avance Deportistas en los Juegos Nacionales CONADE (Olimpiada, Paralimpiada y nacional juvenil) en su etapa Municipal.				Variable a Medir	Número de Deportistas registrados en los Juegos Nacionales				
MÉTODO CÁLCULO	"(Cantidad de Deportistas en los Juegos Nacionales CONADE ""Olimpiada, Paralimpiada y Nacional juvenil"" en su etapa Municipal registrados/ Cantidad de Deportistas en los Juegos Nacionales CONADE ""Olimpiada, Paralimpiada y Nacional juvenil"" en su etapa Municipal planeados)*100"				Tipo de Fórmula	PORCENTAJE				
Datos del indicador	Tipo de Indicador	GESTIÓN		Línea Base		Evaluación < 40 Evaluación >= 40 y < 84 Evaluación >= 84	0			
	Dimensión a med	EFICACIA		Parámetros de Evaluación y Resultado Semaforizado						
	Unidad de medid	Deportistas en los Juegos Nacionales CONADE (Olimpiada, Paralimpiada y N								
	Frecuencia de medición	TRIMESTRAL								
Datos presupuestales	Presupuesto aprobado			Medios de verificación	Reporte Trimestral de los deportistas en los Juegos Nacionales CONADE (Olimpiada, Paralimpiada y Nacional juvenil) en su etapa municipal					
	Presupuesto modificado									
	Presupuesto pagado									
	Diferencia Real pagado vs. Presupuesto aprobado									
	Diferencia Real pagado vs. Presupuesto modificado			Fuente de Financiamien	Municipal					
FECHA DE EVALUACIÓN	DESCRIPCIÓN DE LAS ACTIVIDADES EN ESTRICTA CORRELACIÓN A LA META Y AL MÉTODO DE CÁLCULO	DATOS INGRESADOS				TIPOS DE FÓRMULAS Y RESULTADOS				
		Numerador	Denominador (Meta)	Denominador (Año anterior Línea base)	Meta Integral para el efecto de evaluación	Índice	Tasa de Variación	Razón ó Promedio	Porcentaje (Cobertura, Focalización)	Porcentaje de avance
08/01/2021	Para ser acordes a las recomendaciones del comite de salud se cancelaron los eventos Deportivos	0	2800					0	0	
Tipo de Resultado	Detalle de Resultados por Periodo	Denominador (Metas 100%)			Concepto	Delegacione		Población Beneficiaria		
Real por Periodo	Mes 12 Diciembre	0				Planeado	Municipio de Querétaro		2800	
Acumulad	TOTAL	0					Municipio de		0	
Observaciones					Real	Municipio de		0		
					Número de archivos:					


**GESTIÓN PARA RESULTADOS**  
**MATRIZ DE INDICADORES Y RESULTADOS 2020**  
 Ficha Técnica y Evaluación por Indicador  
 Coordinación de Gabinete

DEPENDENCIA	SECRETARÍA DE DESARROLLO HUMANO Y SOCIAL				ALINEACIÓN AL PMD				
PROGRAMA	Cultura de Paz	CLAVE PMD COMPLETA			Eje	01.00.00.00			
		01.02.14.02.08			Programa	01.02.00.00			
		Ejercicio	2020		Línea de Acción	01.02.14.00			
		Periodo	202012		Componente	01.02.14.02			
NO. DE PROGRAMA	01020000		Fecha de Evaluación	08/01/2021		Actividad	01.02.14.02.08		
						NUE Componente	180.0000.00		
RESUMEN NARRATIVO	PROFESIONALIZACION DEL DEPORTE IMPARTIDO (2.14)								
META CUANTITATIVA DESCRIPCIÓN	Realizar 10 capacitaciones					Meta cifras	10		
META CUALITATIVA	Fortalecer el deporte municipal a través de capacitaciones dirigidas a promotores, instructores y entrenadores del Municipio de Querétaro					Población Beneficiaria	10		
NOMBRE DEL INDICADOR	Porcentaje de capacitaciones realizadas					Variable a Medir	Número de Capacitaciones impartidas		
MÉTODO CÁLCULO	(Cantidad de capacitaciones realizadas/Cantidad de capacitaciones planeadas)*100					Tipo de Fórmula	PORCENTAJE		
Datos del indicador	Tipo de Indicador	GESTIÓN		Linea Base		Evaluación < 40 Evaluación >= 40 y < 84 Evaluación >= 84	60		
	Dimensión a med	EFICACIA		Parámetros de Evaluación y Resultado Semaforizado					
	Unidad de medid	Capacitaciones Deportivas							
	Frecuencia de medición	TRIMESTRAL							
Datos presupuestales	Presupuesto aprobado			Medios de verificación		Reporte Trimestral de capacitaciones Realizadas			
	Presupuesto modificado								
	Presupuesto pagado								
	Diferencia Real pagado vs. Presupuesto aprobado								
	Diferencia Real pagado vs. Presupuesto modificado			Fuente de Financiamien	Municipal				
FECHA DE EVALUACIÓN	DESCRIPCIÓN DE LAS ACTIVIDADES EN ESTRICTA CORRELACIÓN A LA META Y AL MÉTODO DE CÁLCULO	DATOS INGRESADOS				TIPOS DE FÓRMULAS Y RESULTADOS			
		Numerador	Denominador (Meta)	Denominador (Año anterior Linea base)	Meta Integral para el efecto de evaluación	Índice	Tasa de Variación	Razón ó Promedio	Porcentaje (Cobertura, Focalización)
08/01/2021	Para ser acordes a las recomendaciones del comite de salud se cancelaron los eventos Deportivos	0	10					60	60
Tipo de Resultado	Detalle de Resultados por Periodo	Denominador (Metas 100%)			Concepto	Delegacione		Población Beneficiaria	
Real por Periodo	Mes 12 Diciembre	0				Planeado	Municipio de Querétaro		10
Acumulad	TOTAL	6					Real	Municipio de	
Observaciones						Número de archivos:		1	

**GESTIÓN PARA RESULTADOS**  
**MATRIZ DE INDICADORES Y RESULTADOS 2020**  
Ficha Técnica y Evaluación por Indicador  
Coordinación de Gabinete

DEPENDENCIA	SECRETARÍA DE DESARROLLO HUMANO Y SOCIAL				ALINEACIÓN AL PMD					
PROGRAMA	Cultura de Paz	CLAVE PMD COMPLETA			Eje	01.00.00.00				
		01.02.14.02.09			Programa	01.02.00.00				
		Ejercicio	2020		Línea de Acción	01.02.14.00				
		Periodo	202012		Componente	01.02.14.02				
NO. DE PROGRAMA	01020000		Fecha de Evaluación	08/01/2021		Actividad	01.02.14.02.09			
						NUE Componente	180.0000.00			
RESUMEN NARRATIVO	APOYO AL DEPORTE ADAPTADO Y GRUPOS VULNERABLES (2.14)									
META CUANTITATIVA DESCRIPCIÓN	Atender a 7 grupos vulnerables				Meta cifras	7				
META CUALITATIVA	Ofrecer actividades deportivas y de recreación a los grupos vulnerables del Municipio de Querétaro				Población Beneficiaria	140				
NOMBRE DEL INDICADOR	Porcentaje de grupos vulnerables atendidos				Variable a Medir	Grupos vulnerables atendidos				
MÉTODO CÁLCULO	(Cantidad de grupos vulnerables registrados/Cantidad de grupos vulnerables planeados)*100				Tipo de Fórmula	PORCENTAJE				
Datos del indicador	Tipo de Indicador	GESTIÓN		Línea Base		Evaluación < 40 Evaluación >= 40 y < 84 Evaluación >= 84	0			
	Dimensión a med	EFICACIA		Parámetros de Evaluación y Resultado Semaforizado						
	Unidad de medid	Grupos vulnerables								
	Frecuencia de medición	TRIMESTRAL								
Datos presupuestales	Presupuesto aprobado			Medios de verificación		Reporte Trimestral de los grupos vulnerables atendidos				
	Presupuesto modificado									
	Presupuesto pagado									
	Diferencia Real pagado vs. Presupuesto aprobado									
	Diferencia Real pagado vs. Presupuesto modificado			Fuente de Financiamien						Municipal
FECHA DE EVALUACIÓN	DESCRIPCIÓN DE LAS ACTIVIDADES EN ESTRICTA CORRELACIÓN A LA META Y AL MÉTODO DE CÁLCULO	DATOS INGRESADOS				TIPOS DE FÓRMULAS Y RESULTADOS				
		Numerador	Denominador (Meta)	Denominador (Año anterior Línea base)	Meta Integral para el efecto de evaluación	Índice	Tasa de Variación	Razón ó Promedio	Porcentaje (Cobertura, Focalización)	Porcentaje de avance
08/01/2021	Para ser acordes a las recomendaciones del comite de salud se cancelaron los eventos Deportivos	0	7					0	0	
Tipo de Resultado	Detalle de Resultados por Periodo	Denominador (Metas 100%)			Concepto	Delegacione		Población Beneficiaria		
Real por Periodo	Mes 12 Diciembre	0				Planeado	Municipio de Querétaro	140		
Acumulad	TOTAL	0								
Observaciones						Real	Municipio de	0		
						Número de archivos:		1		


**GESTIÓN PARA RESULTADOS**  
**MATRIZ DE INDICADORES Y RESULTADOS 2020**  
 Ficha Técnica y Evaluación por Indicador  
 Coordinación de Gabinete

DEPENDENCIA	SECRETARÍA DE DESARROLLO HUMANO Y SOCIAL				ALINEACIÓN AL PMD					
PROGRAMA	Cultura de Paz	CLAVE PMD COMPLETA			Eje	01.00.00.00				
		01.02.14.02.10			Programa	01.02.00.00				
		Ejercicio	2020		Línea de Acción	01.02.14.00				
		Periodo	202012		Componente	01.02.14.02				
NO. DE PROGRAMA	01020000		Fecha de Evaluación	08/01/2021		Actividad	01.02.14.02.10			
						NUE Componente	180.0000.00			
RESUMEN NARRATIVO	ENTREGA DE BECAS DEPORTIVAS (2.14)									
META CUANTITATIVA DESCRIPCIÓN	Entrega de becas a medallistas de los Juegos Nacionales CONADE y Juegos Nacionales Estudiantiles				Meta cifras	200				
META CUALITATIVA	Entregar becas deportivas a medallistas nacionales que radiquen en el Municipio de Querétaro				Población Beneficiaria	200				
NOMBRE DEL INDICADOR	Porcentaje de becas entregadas				Variable a Medir	Becas entregadas				
MÉTODO CÁLCULO	(Cantidad de becas entregadas/Cantidad de becas planeadas)*100				Tipo de Fórmula	PORCENTAJE				
Datos del indicador	Tipo de Indicador	GESTIÓN		Línea Base		Evaluación < 40 Evaluación >= 40 y < 84 Evaluación >= 84	0			
	Dimensión a med	EFICACIA		Parámetros de Evaluación y Resultado Semaforizado						
	Unidad de medid	Becas deportivas								
	Frecuencia de medición	TRIMESTRAL								
Datos presupuestales	Presupuesto aprobado			Medios de verificación		Reporte trimestral de becas deportivas entregadas				
	Presupuesto modificado									
	Presupuesto pagado									
	Diferencia Real pagado vs. Presupuesto aprobado									
	Diferencia Real pagado vs. Presupuesto modificado			Fuente de Financiamien	Municipal					
FECHA DE EVALUACIÓN	DESCRIPCIÓN DE LAS ACTIVIDADES EN ESTRICTA CORRELACIÓN A LA META Y AL MÉTODO DE CÁLCULO	DATOS INGRESADOS				TIPOS DE FÓRMULAS Y RESULTADOS				
		Numerador	Denominador (Meta)	Denominador (Año anterior Línea base)	Meta Integral para el efecto de evaluación	Índice	Tasa de Variación	Razón ó Promedio	Porcentaje (Cobertura, Focalización)	Porcentaje de avance
08/01/2021	Para ser acordes a las recomendaciones del comite de salud se cancelaron los eventos Deportivos	0	200					0	0	
Tipo de Resultado	Detalle de Resultados por Periodo	Denominador (Metas 100%)			Concepto	Delegacione		Población Beneficiaria		
Real por Periodo	Mes 12 Diciembre	0				Planeado	Municipio de Querétaro	200		
Acumulad	TOTAL	0								
Observaciones						Real	Municipio de	0		
						Número de archivos:		1		


**GESTIÓN PARA RESULTADOS**  
**MATRIZ DE INDICADORES Y RESULTADOS 2020**  
Ficha Técnica y Evaluación por Indicador  
Coordinación de Gabinete

DEPENDENCIA	SECRETARÍA DE DESARROLLO HUMANO Y SOCIAL				ALINEACIÓN AL PMD					
PROGRAMA	Cultura de Paz	CLAVE PMD COMPLETA			Eje	01.00.00.00				
		01.02.14.02.11			Programa	01.02.00.00				
		Ejercicio	2020		Línea de Acción	01.02.14.00				
		Periodo	202012		Componente	01.02.14.02				
NO. DE PROGRAMA	01020000		Fecha de Evaluación	08/01/2021		Actividad	01.02.14.02.11			
						NUE Componente	180.0000.00			
RESUMEN NARRATIVO	ENTREGA DE APOYO A ASOCIACIONES, LIGAS, CLUBES Y ORGANIZACIONES DEPORTIVAS (2.14)									
META CUANTITATIVA DESCRIPCIÓN	Atender el 100% de solicitudes de promoción para Fortalecimiento a las Asociaciones, Ligas, Clubes y Organizaciones Deportivas				Meta cifras	100%				
META CUALITATIVA	Beneficiar a las Asociaciones, Ligas, Clubes y Organizaciones Deportivas. Dentro del Municipio de Querétaro.				Población Beneficiaria	268,800				
NOMBRE DEL INDICADOR	Porcentaje de solicitudes atendidas para beneficiar las ligas, asociaciones y organizaciones deportivas dentro del municipio de Querétaro.				Variable a Medir	Solicitudes atendidas de Promoción para Fortalecimiento a las A				
MÉTODO CÁLCULO	(Número de Solicitudes atendidas para beneficiar las ligas, asociaciones y organizaciones deportivas dentro del municipio de Querétaro /Número de solicitudes recibidas para beneficiar las ligas, asociaciones y organizaciones deportivas dentro del municipio de Querétaro.) * 100				Tipo de Fórmula	PORCENTAJE				
Datos del indicador	Tipo de Indicador	GESTIÓN		Linea Base		Evaluación < 40 Evaluación >= 40 y < 84 Evaluación >= 84	100	●		
	Dimensión a med	EFICACIA		Parámetros de Evaluación y Resultado Semaforzado						
	Unidad de medid	Solicitudes atendidas para las ligas, asociaciones y organizaciones deportivas de								
	Frecuencia de medición	TRIMESTRAL								
Datos presupuestales	Presupuesto aprobado			Medios de verificación		Reporte trimestral de solicitudes atendidas para las ligas, asociaciones y organizaciones deportivas dentro del municipio de Querétaro.				
	Presupuesto modificado									
	Presupuesto pagado									
	Diferencia Real pagado vs. Presupuesto aprobado									
	Diferencia Real pagado vs. Presupuesto modificado			Fuente de Financiamien	Municipal					
FECHA DE EVALUACIÓN	DESCRIPCIÓN DE LAS ACTIVIDADES EN ESTRICTA CORRELACIÓN A LA META Y AL MÉTODO DE CÁLCULO	DATOS INGRESADOS				TIPOS DE FÓRMULAS Y RESULTADOS				
		Numerador	Denominador (Meta)	Denominador (Año anterior Linea base)	Meta Integral para el efecto de evaluación	Índice	Tasa de Variación	Razón ó Promedio	Porcentaje (Cobertura, Focalización)	Porcentaje de avance
08/01/2021	se atendieron 25 solicitudes	25	25					100	100	
Tipo de Resultado	Detalle de Resultados por Periodo	Denominador (Metas 100%)			Concepto	Delegacione		Población Beneficiaria		
Real por Periodo	Mes 12 Diciembre	25	25		Planeado	Municipio de Querétaro		268,800		
Acumulad	TOTAL	62	62			Real	Municipio de		0	
Observaciones										
					Número de archivos:				1	


**GESTIÓN PARA RESULTADOS**  
**MATRIZ DE INDICADORES Y RESULTADOS 2020**  
Ficha Técnica y Evaluación por Indicador  
Coordinación de Gabinete

DEPENDENCIA	SECRETARÍA DE DESARROLLO HUMANO Y SOCIAL				ALINEACIÓN AL PMD						
PROGRAMA	Cultura de Paz	CLAVE PMD COMPLETA 01.02.14.02.12			Eje	01.00.00.00					
		Ejercicio	2020		Programa	01.02.00.00					
		Periodo	202012		Línea de Acción	01.02.14.00					
NO. DE PROGRAMA	01020000		Fecha de Evaluación	08/01/2021		Componente	01.02.14.02				
						Actividad	01.02.14.02.12				
						NUE Componente	180.0000.00				
RESUMEN NARRATIVO	IMPULSO AL DEPORTE LABORAL (2.14)										
META CUANTITATIVA DESCRIPCIÓN	Apoyar el 100% de los eventos solicitados por parte del Instituto Nacional de los Trabajadores					Meta cifras	100%				
META CUALITATIVA	Apoyar los eventos en coordinación del Instituto Nacional de los Trabajadores, Sección Querétaro					Población Beneficiaria	447,324 mujeres y 431,607 hombres				
NOMBRE DEL INDICADOR	Porcentaje de avance de eventos apoyados					Variable a Medir	Número de eventos				
MÉTODO CÁLCULO	(Cantidad de eventos deportivos ejecutados/Cantidad de eventos deportivos planeados)*100					Tipo de Fórmula	PORCENTAJE				
Datos del indicador	Tipo de Indicador	GESTIÓN		Línea Base		Evaluación < 40 Evaluación >= 40 y < 84 Evaluación >= 84	0				
	Dimensión a med	EFICACIA		Parámetros de Evaluación y Resultado Semaforizado							
	Unidad de medid	Eventos Deportivos apoyados									
	Frecuencia de medición	TRIMESTRAL									
Datos presupuestales	Presupuesto aprobado			Medios de verificación		Reporte trimestral Eventos Deportivos apoyados					
	Presupuesto modificado										
	Presupuesto pagado										
	Diferencia Real pagado vs. Presupuesto aprobado										
	Diferencia Real pagado vs. Presupuesto modificado			Fuente de Financiamien							Municipal
FECHA DE EVALUACIÓN	DESCRIPCIÓN DE LAS ACTIVIDADES EN ESTRICTA CORRELACIÓN A LA META Y AL MÉTODO DE CÁLCULO	DATOS INGRESADOS				TIPOS DE FÓRMULAS Y RESULTADOS					
		Numerador	Denominador (Meta)	Denominador (Año anterior Línea base)	Meta Integral para el efecto de evaluación	Índice	Tasa de Variación	Razón ó Promedio	Porcentaje (Cobertura, Focalización)	Porcentaje de avance	
08/01/2021	Para ser acordes a las recomendaciones del comite de salud se cancelaron los eventos Deportivos	0	0					0	0		
Tipo de Resultado	Detalle de Resultados por Periodo	Denominador (Metas 100%)			Concepto	Delegacione		Población Beneficiaria			
Real por Periodo	Mes 12 Diciembre	0	0		Planeado	Municipio de Querétaro		447,324 mujeres y 431,607 hombres			
Acumulad	TOTAL	0	0			Real	Municipio de		0		
Observaciones						Número de archivos:		1			


**GESTIÓN PARA RESULTADOS**  
**MATRIZ DE INDICADORES Y RESULTADOS 2020**  
Ficha Técnica y Evaluación por Indicador  
Coordinación de Gabinete

DEPENDENCIA	SECRETARÍA DE DESARROLLO HUMANO Y SOCIAL				ALINEACIÓN AL PMD					
PROGRAMA	Cultura de Paz	CLAVE PMD COMPLETA			Eje	01.00.00.00				
		01.02.14.02.13			Programa	01.02.00.00				
		Ejercicio	2020		Línea de Acción	01.02.14.00				
		Periodo	202012		Componente	01.02.14.02				
NO. DE PROGRAMA	01020000		Fecha de Evaluación	11/01/2021		Actividad	01.02.14.02.13			
						NUE Componente	180.0000.00			
RESUMEN NARRATIVO	ENTREGA DE ESTIMULOS Y PREMIOS A DEPORTISTAS (AYUDAS SOCIALES) (2.14)									
META CUANTITATIVA DESCRIPCIÓN	Atender el 100% de las solicitudes Estímulos y premios deportivos de los deportistas					Meta cifras	100%			
META CUALITATIVA	Atender las solicitudes de Estímulos y premios deportivos que ingresan al Instituto Municipal del Deporte					Población Beneficiaria	447,324 mujeres y 431,607 hombres			
NOMBRE DEL INDICADOR	Porcentaje de solicitudes de Estímulos y premios deportivos atendidas					Variable a Medir	Número de solicitudes de Estímulos y premios deportivos atendidas			
MÉTODO CÁLCULO	(Cantidad de solicitudes de Estímulos y premios deportivos atendidas/Cantidad de solicitudes de Estímulos y premios deportivos ingresadas)*100					Tipo de Fórmula	PORCENTAJE			
Datos del indicador	Tipo de Indicador	GESTIÓN		Línea Base		Evaluación < 40 Evaluación >= 40 y < 84 Evaluación >= 84	0			
	Dimensión a med	EFICACIA		Parámetros de Evaluación y Resultado Semaforzado						
	Unidad de medid	Solicitudes atendidas de Estímulos y premios deportivos								
	Frecuencia de medición	TRIMESTRAL								
Datos presupuestales	Presupuesto aprobado			Medios de verificación		Reporte trimestral Solicitudes de Estímulos y premios deportivos atendidas				
	Presupuesto modificado									
	Presupuesto pagado									
	Diferencia Real pagado vs. Presupuesto aprobado									
	Diferencia Real pagado vs. Presupuesto modificado			Fuente de Financiamien	Municipal					
FECHA DE EVALUACIÓN	DESCRIPCIÓN DE LAS ACTIVIDADES EN ESTRICTA CORRELACIÓN A LA META Y AL MÉTODO DE CÁLCULO	DATOS INGRESADOS				TIPOS DE FÓRMULAS Y RESULTADOS				
		Numerador	Denominador (Meta)	Denominador (Año anterior Línea base)	Meta Integral para el efecto de evaluación	Índice	Tasa de Variación	Razón ó Promedio	Porcentaje (Cobertura, Focalización)	Porcentaje de avance
11/01/2021	No se recibieron solicitudes de apoyo	0	0					0	0	
Tipo de Resultado	Detalle de Resultados por Periodo	Denominador (Metas 100%)			Concepto	Delegacione		Población Beneficiaria		
Real por Periodo	Mes 12 Diciembre	0	0		Planeado	Municipio de Querétaro	447,324 mujeres y 431,607 hombres			
Acumulad	TOTAL	0	0							
Observaciones						Real	municipio de		0	
						Número de archivos:		1		


**GESTIÓN PARA RESULTADOS**  
**MATRIZ DE INDICADORES Y RESULTADOS 2020**  
Ficha Técnica y Evaluación por Indicador  
Coordinación de Gabinete

DEPENDENCIA	SECRETARÍA DE DESARROLLO HUMANO Y SOCIAL				ALINEACIÓN AL PMD					
PROGRAMA	Cultura de Paz	CLAVE PMD COMPLETA			Eje	01.00.00.00				
		01.02.14.02.14			Programa	01.02.00.00				
		Ejercicio	2020		Línea de Acción	01.02.14.00				
		Periodo	202012		Componente	01.02.14.02				
NO. DE PROGRAMA	01020000		Fecha de Evaluación	11/01/2021		Actividad	01.02.14.02.14			
						NUE Componente	180.0000.00			
RESUMEN NARRATIVO	MANTENIMIENTO A INFRAESTRUCTURA DEPORTIVA (2.14)									
META CUANTITATIVA DESCRIPCIÓN	Mantener en condiciones óptimas los espacios adscritos al Instituto del Deporte y Recreación					Meta cifras	100%			
META CUALITATIVA	Realizar acciones de mantenimiento correctivo y preventivo dentro de las instalaciones deportivas adscritas al Instituto del Deporte y Recreación					Población Beneficiaria	252000			
NOMBRE DEL INDICADOR	Porcentaje de avance en acciones de mantenimiento correctivo y preventivo					Variable a Medir	Instalaciones Deportivas intervenidas			
MÉTODO CÁLCULO	(Cantidad de espacios deportivos intervenidos / Cantidad de espacios deportivos planeados)*100					Tipo de Fórmula	PORCENTAJE			
Datos del indicador	Tipo de Indicador	GESTIÓN		Línea Base		Evaluación < 40 Evaluación >= 40 y < 84 Evaluación >= 84	100			
	Dimensión a med	EFICACIA		Parámetros de Evaluación y Resultado Semaforizado						
	Unidad de medid	Espacios Deportivos intervenidos con mantenimiento								
	Frecuencia de medición	TRIMESTRAL								
Datos presupuestales	Presupuesto aprobado			Medios de verificación		Reporte trimestral de Espacios Deportivos con mantenimiento atendido				
	Presupuesto modificado									
	Presupuesto pagado									
	Diferencia Real pagado vs. Presupuesto aprobado									
	Diferencia Real pagado vs. Presupuesto modificado			Fuente de Financiamien					Municipal	
FECHA DE EVALUACIÓN	DESCRIPCIÓN DE LAS ACTIVIDADES EN ESTRICTA CORRELACIÓN A LA META Y AL MÉTODO DE CÁLCULO	DATOS INGRESADOS				TIPOS DE FÓRMULAS Y RESULTADOS				
		Numerador	Denominador (Meta)	Denominador (Año anterior Línea base)	Meta Integral para el efecto de evaluación	Índice	Tasa de Variación	Razón ó Promedio	Porcentaje (Cobertura, Focalización)	Porcentaje de avance
11/01/2021	se reportaron 69 reportes de 23 espacios deportivos	23	23					100	100	
Tipo de Resultado	Detalle de Resultados por Periodo			Denominador (Metas 100%)		Concepto	Delegacione		Población Beneficiaria	
Real por Periodo	Mes 12 Diciembre	23	23		Planeado	Municipio de Querétaro		252000		
Acumulad	TOTAL	69	69							
Observaciones						Real	Municipio de		252000	
						Número de archivos:		1		


**GESTIÓN PARA RESULTADOS**  
**MATRIZ DE INDICADORES Y RESULTADOS 2020**  
 Ficha Técnica y Evaluación por Indicador  
 Coordinación de Gabinete

DEPENDENCIA	COORDINACIÓN DE DELEGACIONES E INSTITUTOS DESCONCENTRADOS				ALINEACIÓN AL PMD					
PROGRAMA	Cultura de Paz	CLAVE PMD COMPLETA			Eje	01.00.00.00				
		01.02.15.01			Programa	01.02.00.00				
		Ejercicio	2020		Línea de Acción	01.02.15.00				
		Periodo	202012		Componente	01.02.15.01				
NO. DE PROGRAMA	01020000		Fecha de Evaluación	06/01/2021						
RESUMEN NARRATIVO	Fortalecimiento y Desarrollo de la Familia, cultivado									
META CUANTITATIVA DESCRIPCIÓN	Realizar 50 eventos, jornadas formativas, convivencias familiares culturales y/o artísticas para el fortalecimiento y desarrollo de las Familias				Meta cifras	50				
META CUALITATIVA	Fomentar y desarrollar la perspectiva familiar y comunitaria en el Municipio de Querétaro				Población Beneficiaria	15,300 mujeres y 14,700 hombres				
NOMBRE DEL INDICADOR	Porcentaje de eventos, jornadas formativas y convivencias familiares para el Fortalecimiento y Desarrollo de las Familias				Variable a Medir	Eventos, jornadas y convivencias familiares culturales y a				
MÉTODO CÁLCULO	(Cantidad de eventos, jornadas formativas y convivencias familiares realizadas / cantidad planeada)*100				Tipo de Fórmula	PORCENTAJE				
Datos del indicador	Tipo de Indicador	GESTIÓN		Línea Base		Evaluación < 40 Evaluación >= 40 y < 84 Evaluación >= 84	104			
	Dimensión a med	EFICACIA		Parámetros de Evaluación y Resultado Semaforizado						
	Unidad de medid	Eventos, jornadas y convivencias familiares realizadas								
	Frecuencia de medición	TRIMESTRAL								
Datos presupuestales	Presupuesto aprobado	\$0.00		Medios de verificación	Reporte Trimestral de Eventos, jornadas formativas, convivencias familiares culturales y/o artísticas realizadas					
	Presupuesto modificado	-\$75,428.98								
	Presupuesto pagado	\$929,088.51								
	Diferencia Real pagado vs. Presupuesto aprobado	-\$929,088.51	0%							
	Diferencia Real pagado vs. Presupuesto modificado	-\$1,004,517.49	-8.12%		Fuente de Financiamien	Municipal				
FECHA DE EVALUACIÓN	DESCRIPCIÓN DE LAS ACTIVIDADES EN ESTRICTA CORRELACIÓN A LA META Y AL MÉTODO DE CÁLCULO	DATOS INGRESADOS				TIPOS DE FÓRMULAS Y RESULTADOS				
		Numerador	Denominador (Meta)	Denominador (Año anterior Línea base)	Meta Integral para el efecto de evaluación	Índice	Tasa de Variación	Razón ó Promedio	Porcentaje (Cobertura, Focalización)	Porcentaje de avance
06/01/2021	Se realizaron 13 actividades de convivencia familiar y para el fortalecimiento de los vinculos familiares (3 jornadas formativas en el Marco del Mes de la Concientización sobre el Síndrome de Down, 8 Jornadas Formativas en el Marco del Día Internacional	13	50					104	104	
Tipo de Resultado	Detalle de Resultados por Periodo	Denominador (Metas 100%)			Concepto	Delegacione		Población Beneficiaria		
Real por Periodo	Mes 12 Diciembre	13				Planeado	Municipio de Querétaro	15,300 mujeres y 14,700 hombres		
Acumulad	TOTAL	52								
Observaciones					Real	Municipio de	258 M y 237 H			
					Número de archivos:		2			


**GESTIÓN PARA RESULTADOS**  
**MATRIZ DE INDICADORES Y RESULTADOS 2020**  
Ficha Técnica y Evaluación por Indicador  
Coordinación de Gabinete

DEPENDENCIA	COORDINACIÓN DE DELEGACIONES E INSTITUTOS DESCONCENTRADOS			ALINEACIÓN AL PMD						
PROGRAMA	Cultura de Paz	CLAVE PMD COMPLETA 01.02.15.01.01			Eje	01.00.00.00				
		Ejercicio	2020		Programa	01.02.00.00				
		Periodo	202012		Línea de Acción	01.02.15.00				
NO. DE PROGRAMA	01020000		Fecha de Evaluación	06/01/2021		Componente	01.02.15.01			
					Actividad	01.02.15.01.01				
					NUE Componente	420.0000.00				
RESUMEN NARRATIVO	REALIZACION DE ACCIONES PARA EL FORTALECIMIENTO DE LOS VINCULOS FAMILIARES (2.15)									
META CUANTITATIVA DESCRIPCIÓN	Impartir 300 cursos, talleres, conferencias y asesorías familiares para el fortalecimiento de los vínculos al interior de las familias				Meta cifras	300				
META CUALITATIVA	Fortalecer los vínculos familiares y generar herramientas para el desarrollo de habilidades parentales				Población Beneficiaria	6,120 mujeres y 5,880 hombres				
NOMBRE DEL INDICADOR	Porcentaje de cursos, talleres, conferencias y asesorías impartidas, para el fortalecimiento de los vínculos familiares				Variable a Medir	Cursos, talleres, conferencias y asesorías familiares rea				
MÉTODO CÁLCULO	(Cantidad de cursos, talleres, conferencias y asesorías familiares realizadas / cantidad planeada)*100				Tipo de Fórmula	PORCENTAJE				
Datos del indicador	Tipo de Indicador	GESTIÓN		Línea Base		Evaluación < 40 Evaluación >= 40 y < 84 Evaluación >= 84	125			
	Dimensión a med	EFICACIA		Parámetros de Evaluación y Resultado Semaforzado						
	Unidad de medid	Cursos, talleres, conferencias y asesorías familiares realizadas								
	Frecuencia de medición	TRIMESTRAL								
Datos presupuestales	Presupuesto aprobado			Medios de verificación		Reporte Trimestral de Cursos, talleres, conferencias y asesorías familiares realizadas				
	Presupuesto modificado									
	Presupuesto pagado									
	Diferencia Real pagado vs. Presupuesto aprobado									
	Diferencia Real pagado vs. Presupuesto modificado			Fuente de Financiamien						Municipal
FECHA DE EVALUACIÓN	DESCRIPCIÓN DE LAS ACTIVIDADES EN ESTRICTA CORRELACIÓN A LA META Y AL MÉTODO DE CÁLCULO	DATOS INGRESADOS				TIPOS DE FÓRMULAS Y RESULTADOS				
		Numerador	Denominador (Meta)	Denominador (Año anterior Línea base)	Meta Integral para el efecto de evaluación	Índice	Tasa de Variación	Razón ó Promedio	Porcentaje (Cobertura, Focalización)	Porcentaje de avance
06/01/2021	Se realizaron 190 cursos, talleres, conferencias y/o asesorías para el fortalecimiento de los vínculos familiares y el desarrollo de habilidades parentales y filiales a través de las que se beneficiaron a 6196 habitantes.	190	300					125	125	
Tipo de Resultado	Detalle de Resultados por Periodo	Denominador (Metas 100%)			Concepto	Delegacione		Población Beneficiaria		
Real por Periodo	Mes 12 Diciembre	190				Planeado	Municipio de Querétaro	6,120 mujeres y 5,880 hombres		
Acumulad	TOTAL	495								
Observaciones					Real	Municipio de	3530 M y 2666 H			
					Número de archivos:		2			

**GESTIÓN PARA RESULTADOS**  
**MATRIZ DE INDICADORES Y RESULTADOS 2020**  
 Ficha Técnica y Evaluación por Indicador  
 Coordinación de Gabinete

DEPENDENCIA	COORDINACIÓN DE DELEGACIONES E INSTITUTOS DESCONCENTRADOS			ALINEACIÓN AL PMD					
PROGRAMA	Cultura de Paz	CLAVE PMD COMPLETA			Eje	01.00.00.00			
		01.02.15.01.02			Programa	01.02.00.00			
		Ejercicio	2020		Línea de Acción	01.02.15.00			
		Periodo	202012		Componente	01.02.15.01			
NO. DE PROGRAMA	01020000		Fecha de Evaluación	06/01/2021					
RESUMEN NARRATIVO	IMPLEMENTACION DE ACCIONES PARA LA DIFUSION DEL VALOR SOCIAL DE LA FAMILIA (2.15)								
META CUANTITATIVA DESCRIPCIÓN	Elaborar el Proyecto del Valor Social de la Familia implementando y/o atendiendo 8 Líneas de Acción de las 4 Estrategias establecidas				Meta cifras	8			
META CUALITATIVA	Fortalecer una cultura del Valor Social de la Familia en la sociedad				Población Beneficiaria	10,200 mujeres y 9,800 hombres			
NOMBRE DEL INDICADOR	Porcentaje de Líneas de Acción implementadas del Proyecto del Valor Social de la Familia				Variable a Medir	Líneas de Acción atendidas			
MÉTODO CÁLCULO	(Cantidad de Líneas de Acción del Proyecto del Valor Social de la Familia, atendidas / cantidad de líneas de acción planeadas)*100				Tipo de Fórmula	PORCENTAJE			
Datos del indicador	Tipo de Indicador	GESTIÓN		Línea Base		Evaluación < 40	99.75		
	Dimensión a med	EFICACIA		Parámetros de Evaluación y Resultado Semaforizado					
	Unidad de medid	Líneas de Acción implementadas							
	Frecuencia de medición	TRIMESTRAL							
Datos presupuestales	Presupuesto aprobado			Medios de verificación	Reporte Trimestral de las Líneas de Acción atendidas del Proyecto del Valor Social de la Familia				
	Presupuesto modificado								
	Presupuesto pagado								
	Diferencia Real pagado vs. Presupuesto aprobado								
	Diferencia Real pagado vs. Presupuesto modificado			Fuente de Financiamien					Municipal
FECHA DE EVALUACIÓN	DESCRIPCIÓN DE LAS ACTIVIDADES EN ESTRICTA CORRELACIÓN A LA META Y AL MÉTODO DE CÁLCULO	DATOS INGRESADOS				TIPOS DE FÓRMULAS Y RESULTADOS			
		Numerador	Denominador (Meta)	Denominador (Año anterior Línea base)	Meta Integral para el efecto de evaluación	Índice	Tasa de Variación	Razón ó Promedio	Porcentaje (Cobertura, Focalización)
06/01/2021	En este periodo se tuvo un avance en promedio de 1.58 líneas de acción atendidas del Proyecto del Valor Social de la Familia,	1.58	8					99.75	99.75
Tipo de Resultado	Detalle de Resultados por Periodo		Denominador (Metas 100%)		Concepto	Delegacione		Población Beneficiaria	
Real por Periodo	Mes 12 Diciembre	1.58			Planeado	Municipio de Querétaro		10,200 mujeres y 9,800 hombres	
Acumulad	TOTAL	7.98				Real	Municipio de		73,654 M y 52,234
Observaciones					Número de archivos:		2		

**GESTIÓN PARA RESULTADOS**  
**MATRIZ DE INDICADORES Y RESULTADOS 2020**  
Ficha Técnica y Evaluación por Indicador  
Coordinación de Gabinete

DEPENDENCIA	COORDINACIÓN DE DELEGACIONES E INSTITUTOS DESCONCENTRADOS				ALINEACIÓN AL PMD					
PROGRAMA	Cultura de Paz	CLAVE PMD COMPLETA 01.02.15.01.03				Eje	01.00.00.00			
		Ejercicio	2020			Programa	01.02.00.00			
		Periodo	202012			Línea de Acción	01.02.15.00			
		Fecha de Evaluación				06/01/2021		Componente	01.02.15.01	
NO. DE PROGRAMA	01020000		Fecha de Evaluación		06/01/2021		Actividad	01.02.15.01.03		
NO. DE PROGRAMA	01020000		Fecha de Evaluación		06/01/2021		NUE Componente	420.0000.00		
RESUMEN NARRATIVO	PROMOCION DE UNA CULTURA DE BALANCE ENTRE TRABAJO Y FAMILIA (2.15)									
META CUANTITATIVA DESCRIPCIÓN	Incrementar 40% la cantidad de Empresas Certificadas con el Distintivo Equilibrio Trabajo-Familia					Meta cifras	40			
META CUALITATIVA	Fomentar en las Empresas la importancia del equilibrio Trabajo-Familia entre Directivos y Colaboradores					Población Beneficiaria	3,570 mujeres y 3,430 hombres			
NOMBRE DEL INDICADOR	Tasa de variación de Empresas Certificadas con el Distintivo Trabajo-Familia					Variable a Medir	Dictamen de acreditación de la Certificación otorgada			
MÉTODO CÁLCULO	((Cantidad de Empresas Certificadas con el Distintivo Equilibrio Trabajo-Familia en el 2020 / cantidad de Empresas Certificadas en el 2019) - 1) * 100					Tipo de Fórmula	TASA			
Datos del indicador	Tipo de Indicador	GESTIÓN		Línea Base		135				
	Dimensión a med	EFICACIA		Parámetros de Evaluación y Resultado Semaforzado		Evaluación < 40		92.06		
	Unidad de medid	Dictamen de acreditación de la Certificación otorgado				Evaluación >= 40 y < 84				
	Frecuencia de medición	TRIMESTRAL				Evaluación >= 84				
Datos presupuestales	Presupuesto aprobado			Medios de verificación		Reporte Trimestral de las Empresas Certificadas y/o con Dictamen Técnico del Distintivo Equilibrio Trabajo-Familia				
	Presupuesto modificado									
	Presupuesto pagado									
	Diferencia Real pagado vs. Presupuesto aprobado									
	Diferencia Real pagado vs. Presupuesto modificado			Fuente de Financiamien		Municipal				
FECHA DE EVALUACIÓN	DESCRIPCIÓN DE LAS ACTIVIDADES EN ESTRICTA CORRELACIÓN A LA META Y AL MÉTODO DE CÁLCULO	DATOS INGRESADOS				TIPOS DE FÓRMULAS Y RESULTADOS				
		Numerador	Denominador (Meta)	Denominador (Año anterior Línea base)	Meta Integral para el efecto de evaluación	Índice	Tasa de Variación	Razón ó Promedio	Porcentaje (Cobertura, Focalización)	Porcentaje de avance
06/01/2021	Se otorgaron 25 Dictámenes de Acreditación a Centros de Trabajo inscritos al Distintivo Municipal Equilibrio Trabajo-Familia, beneficiando así a 1051 colaboradores de dichos centros de trabajo.	25	40	135	189		28.89			92.06
Tipo de Resultado	Detalle de Resultados por Periodo	Denominador (Metas 100%)			Concepto	Delegacione		Población Beneficiaria		
Real por Periodo	Mes 12 Diciembre	25				Planeado	Municipio de Querétaro	3,570 mujeres y 3,430 hombres		
Acumulad	TOTAL	174								
Observaciones						Real	Municipio de	538 M y 513 H		
						Número de archivos:		2		