




**GESTIÓN PARA RESULTADOS**  
**MATRIZ DE INDICADORES Y RESULTADOS 2020**  
Ficha Técnica y Evaluación por Indicador  
Coordinación de Gabinete

|                               |  |                                 |                     |   |  |  |                                   |  |                                      |                      |
|-------------------------------|--|---------------------------------|---------------------|---|--|--|-----------------------------------|--|--------------------------------------|----------------------|
| DEPENDENCIA                   | SECRETARÍA DE CULTURA  |                                 |                     |   | ALINEACIÓN AL PMD  |  |                                   |  |                                      |                      |
| PROGRAMA                      | Cultura de Paz   | CLAVE PMD COMPLETA              |                     |   | Eje  | 01.00.00.00  |                                   |  |                                      |                      |
|                               |  | 01.02.01.01                     |                     |   | Programa   | 01.02.00.00  |                                   |  |                                      |                      |
|                               |  | Ejercicio                       | 2020                |   | Línea de Acción  | 01.02.01.00  |                                   |  |                                      |                      |
|                               |  | Periodo                         | 202009              |   | Componente   | 01.02.01.01  |                                   |  |                                      |                      |
| NO. DE PROGRAMA               | 01020000   |                                 | Fecha de Evaluación | 07/10/2020  |  |  |                                   |  |                                      |                      |
| RESUMEN NARRATIVO             | Cultura para Todos a través de Actividades Artísticas y Culturales realizadas  |                                 |                     |   |  |  |                                   |  |                                      |                      |
| META CUANTITATIVA DESCRIPCIÓN | Realizar y Difundir el 100% Eventos Artísticos y Culturales Programados  |                                 |                     |   | Meta cifras  | 100%   |                                   |  |                                      |                      |
| META CUALITATIVA              | Realizar Eventos Artísticos y Culturales que Fomenten una Cultura de Paz en las Familias del Municipio de Querétaro  |                                 |                     |   | Población Beneficiaria   | 447,324 mujeres y 431,607 hombres                              |                                   |  |                                      |                      |
| NOMBRE DEL INDICADOR          | Porcentaje de Eventos Artísticos y Culturales Realizados que fomenten la Cultura de la Paz   |                                 |                     |   | Variable a Medir   | Eventos Artísticos y Culturales                                |                                   |  |                                      |                      |
| MÉTODO CÁLCULO                | (Número de Eventos Artísticos y Culturales de Cultura de la Paz Realizados /Número de Eventos Artísticos y Culturales de Cultura de la Paz Programados) *100   |                                 |                     |   | Tipo de Fórmula  | PORCENTAJE   |                                   |  |                                      |                      |
| Datos del indicador           | Tipo de Indicador  | GESTIÓN                         |                     | Línea Base  |  | Evaluación < 30<br>Evaluación >= 30 y < 63<br>Evaluación >= 63 | 58.77                             |  |                                      |                      |
|                               | Dimensión a med  | EFICACIA                        |                     | Parámetros de Evaluación y Resultado Semaforizado |  |  |                                   |  |                                      |                      |
|                               | Unidad de medid  | Eventos Artísticos y Culturales |                     |   |  |  |                                   |  |                                      |                      |
|                               | Frecuencia de medición   | TRIMESTRAL                      |                     |   |  |  |                                   |  |                                      |                      |
| Datos presupuestales          | Presupuesto aprobado   | \$0.00                          |                     | Medios de verificación                            | Reporte Trimestral de Eventos Artísticos y Culturales por una Cultura de la Paz Realizados |  |                                   |  |                                      |                      |
|                               | Presupuesto modificado   | -\$1,282,079.86                 |                     |   |  |  |                                   |  |                                      |                      |
|                               | Presupuesto pagado   | \$5,002,151.00                  |                     |   |  |  |                                   |  |                                      |                      |
|                               | Diferencia Real pagado vs. Presupuesto aprobado  | -\$5,002,151.00                 | 0%                  |   |  |  |                                   |  |                                      |                      |
|                               | Diferencia Real pagado vs. Presupuesto modificado  | -\$6,284,230.86                 | -25.63%             |   | Fuente de Financiamien   | Municipal  |                                   |  |                                      |                      |
| FECHA DE EVALUACIÓN           | DESCRIPCIÓN DE LAS ACTIVIDADES EN ESTRICTA CORRELACIÓN A LA META Y AL MÉTODO DE CÁLCULO  | DATOS INGRESADOS                |                     |   |  | TIPOS DE FÓRMULAS Y RESULTADOS                                 |                                   |  |                                      |                      |
|                               |  | Numerador                       | Denominador (Meta)  | Denominador (Año anterior Línea base)             | Meta Integral para el efecto de evaluación   | Índice   | Tasa de Variación                 | Razón ó Promedio   | Porcentaje (Cobertura, Focalización) | Porcentaje de avance |
| 07/10/2020                    | A través de las jefaturas y departamentos de la Secretaria de Cultura, se realizaron en este trimestre un total de 155 actividades artísticas y culturales, entre las que destacan tutoriales, conferencias, conciertos, puestas en escena, recorrido entre otras. | 155                             | 155                 |   |  |  |                                   | 58.77  | 58.77                                |                      |
| Tipo de Resultado             | Detalle de Resultados por Periodo  | Denominador (Metas 100%)        |                     |   | Concepto   | Delegacione  |                                   | Población Beneficiaria   |                                      |                      |
| Real por Periodo              | Mes 9 Septiembre   | 155                             | 155                 |   | Planeado   | Municipio de Querétaro   | 447,324 mujeres y 431,607 hombres |  |                                      |                      |
| Acumulad                      | TOTAL  | 1052                            | 1790                |   |  |  |                                   |  |                                      |                      |
| Observaciones                 |  | Real                            | Municipio de        |   | 447,324 mujeres y  |  |                                   |  |                                      |                      |
|                               |  | Número de archivos:             |                     |   | 2  |  |                                   |  |                                      |                      |


**GESTIÓN PARA RESULTADOS**  
**MATRIZ DE INDICADORES Y RESULTADOS 2020**  
 Ficha Técnica y Evaluación por Indicador  
 Coordinación de Gabinete

|                               |   |                                 |                     |                                    |  |  |                                   |  |                                      |                      |
|-------------------------------|---|---------------------------------|---------------------|------------------------------------|--|--|-----------------------------------|--|--------------------------------------|----------------------|
| DEPENDENCIA                   | SECRETARÍA DE CULTURA   |                                 |                     |                                    | ALINEACIÓN AL PMD                          |  |                                   |  |                                      |                      |
| PROGRAMA                      | Cultura de Paz  | CLAVE PMD COMPLETA              |                     |                                    | Eje  | 01.00.00.00  |                                   |  |                                      |                      |
|                               |   | 01.02.01.01.01                  |                     |                                    | Programa                                   | 01.02.00.00  |                                   |  |                                      |                      |
|                               |   | Ejercicio                       | 2020                |                                    | Línea de Acción                            | 01.02.01.00  |                                   |  |                                      |                      |
|                               |   | Periodo                         | 202009              |                                    | Componente                                 | 01.02.01.01  |                                   |  |                                      |                      |
| NO. DE PROGRAMA               | 01020000  |                                 | Fecha de Evaluación | 07/10/2020                         |  |  |                                   |  |                                      |                      |
| RESUMEN NARRATIVO             | REALIZACION DE ACTIVIDADES ARTISTICAS Y CULTURALES (2.1)  |                                 |                     |                                    |  |  |                                   |  |                                      |                      |
| META CUANTITATIVA DESCRIPCIÓN | Realizar y difundir el 100% de Eventos Artísticos y Culturales  |                                 |                     |                                    | Meta cifras                                | 100%   |                                   |  |                                      |                      |
| META CUALITATIVA              | Contribuir a la Cultura de Paz a Través de Actividades Artísticas y Culturales para el Beneficio de las Familias del Municipio de Querétaro   |                                 |                     |                                    | Población Beneficiaria                     | 447,324 mujeres y 431,607 hombres  |                                   |  |                                      |                      |
| NOMBRE DEL INDICADOR          | Porcentaje de Eventos Artísticos y Culturales Realizados y Difundidos   |                                 |                     |                                    | Variable a Medir                           | Eventos Artísticos y Culturales Realizados y Difundidos                                      |                                   |  |                                      |                      |
| MÉTODO CÁLCULO                | (Número de Eventos Artísticos y Culturales Realizados /Número de Eventos Artísticos y Culturales Programados)*100   |                                 |                     |                                    | Tipo de Fórmula                            | PORCENTAJE   |                                   |  |                                      |                      |
| Datos del indicador           | Tipo de Indicador   | GESTIÓN                         |                     | Línea Base                         |  | Evaluación < 30<br>Evaluación >= 30 y < 63<br>Evaluación >= 63                               | 58.75                             |  |                                      |                      |
|                               | Dimensión a med   | EFICACIA                        |                     | Parámetros de                      |  |  |                                   |  |                                      |                      |
|                               | Unidad de medid   | Eventos Artísticos y Culturales |                     | Evaluación y Resultado Semaforzado |  |  |                                   |  |                                      |                      |
|                               | Frecuencia de medición  | TRIMESTRAL                      |                     |                                    |  |  |                                   |  |                                      |                      |
| Datos presupuestales          | Presupuesto aprobado  |                                 |                     | Medios de verificación             |  | Reporte Trimestral con evidencias de Eventos Artísticos y Culturales Realizados y Difundidos |                                   |  |                                      |                      |
|                               | Presupuesto modificado  |                                 |                     |                                    |  |  |                                   |  |                                      |                      |
|                               | Presupuesto pagado  |                                 |                     |                                    |  |  |                                   |  |                                      |                      |
|                               | Diferencia Real pagado vs. Presupuesto aprobado   |                                 |                     |                                    |  |  |                                   |  |                                      |                      |
|                               | Diferencia Real pagado vs. Presupuesto modificado   |                                 |                     | Fuente de Financiamien             | Municipal                                  |  |                                   |  |                                      |                      |
| FECHA DE EVALUACIÓN           | DESCRIPCIÓN DE LAS ACTIVIDADES EN ESTRICTA CORRELACIÓN A LA META Y AL MÉTODO DE CÁLCULO   | DATOS INGRESADOS                |                     |                                    |  | TIPOS DE FÓRMULAS Y RESULTADOS   |                                   |  |                                      |                      |
|                               |   | Numerador                       | Denominador (Meta)  | Denominador anterior (Línea base)  | Meta Integral para el efecto de evaluación | Índice   | Tasa de Variación                 | Razón ó Promedio   | Porcentaje (Cobertura, Focalización) | Porcentaje de avance |
| 07/10/2020                    | En el trimestre julio a septiembre se realizaron 154 eventos artísticos y culturales a través de las tres plataforma digitales de la Secretaría de Cultura, que son facebook, Instrgram y Twitter del Municipio con un alto impacto en audiencia de seguidores. | 154                             | 154                 |                                    |  |  |                                   | 58.75  | 58.75                                |                      |
| Tipo de Resultado             | Detalle de Resultados por Periodo   | Denominador (Metas 100%)        |                     |                                    | Concepto                                   | Delegacione  |                                   | Población Beneficiaria   |                                      |                      |
| Real por Periodo              | Mes 9 Septiembre  | 154                             | 154                 |                                    | Planeado                                   | Municipio de Querétaro   | 447,324 mujeres y 431,607 hombres |  |                                      |                      |
| Acumulad                      | TOTAL   | 1051                            | 1789                |                                    |  |  |                                   |  |                                      |                      |
| Observaciones                 |   | Real                            | Municipio de        |                                    | 447,324 mujeres y                          |  |                                   |  |                                      |                      |
|                               |   | Número de archivos:             |                     | 6                                  |  |  |                                   |  |                                      |                      |


**GESTIÓN PARA RESULTADOS**  
**MATRIZ DE INDICADORES Y RESULTADOS 2020**  
Ficha Técnica y Evaluación por Indicador  
Coordinación de Gabinete

|                               |  |  |                    |  |  |   |                        |  |                                      |                      |
|-------------------------------|--|--|--------------------|--|--|---|------------------------|--|--------------------------------------|----------------------|
| DEPENDENCIA                   | SECRETARÍA DE CULTURA  |  |                    | ALINEACIÓN AL PMD                                |  |   |                        |  |                                      |                      |
| PROGRAMA                      | Cultura de Paz   | CLAVE PMD COMPLETA<br>01.02.01.01.02       |                    |  | Eje  | 01.00.00.00   |                        |  |                                      |                      |
|                               |  | Ejercicio                                  | 2020               |  | Programa                                   | 01.02.00.00   |                        |  |                                      |                      |
|                               |  | Periodo                                    | 202009             |  | Línea de Acción                            | 01.02.01.00   |                        |  |                                      |                      |
| NO. DE PROGRAMA               | 01020000   | Fecha de Evaluación                        | 07/10/2020         |  | Componente                                 | 01.02.01.01   |                        |  |                                      |                      |
|                               |  |  |                    |  | Actividad                                  | 01.02.01.01.02  |                        |  |                                      |                      |
|                               |  |  |                    |  | NUE Componente                             | 770.0000.00   |                        |  |                                      |                      |
| RESUMEN NARRATIVO             | REALIZACION DEL QUERÉTARO FESTIVAL DE LA CIUDAD MAXEI 2020 (2.1)   |  |                    |  |  |   |                        |  |                                      |                      |
| META CUANTITATIVA DESCRIPCIÓN | Realizar y Difundir 1 Querétaro Festival de la Ciudad Maxei 2020   |  |                    |  | Meta cifras                                | 1   |                        |  |                                      |                      |
| META CUALITATIVA              | Fomentar la Cultura de Paz a Través de la Realización del Querétaro Festival de la Ciudad Maxei 2020 para el Beneficio de las Familias del Municipio de Querétaro        |  |                    |  | Población Beneficiaria                     | 447,324 mujeres y 431,607 hombres   |                        |  |                                      |                      |
| NOMBRE DEL INDICADOR          | 1 Festival Realizado y Difundido   |  |                    |  | Variable a Medir                           | Querétaro Festival de la Ciudad Maxei 2020 Realizado y Difundido                  |                        |  |                                      |                      |
| MÉTODO CÁLCULO                | (Número de Actividades del Querétaro Festival de la Ciudad Maxei 2020 Realizadas /Número de Actividades del Querétaro Festival de la Ciudad Maxei 2020 Programadas) *100 |  |                    |  | Tipo de Fórmula                            | PORCENTAJE  |                        |  |                                      |                      |
| Datos del indicador           | Tipo de Indicador  | GESTIÓN                                    |                    | Línea Base                                       |  | Evaluación < 30<br>Evaluación >= 30 y < 63<br>Evaluación >= 63                    | 0                      |  |                                      |                      |
|                               | Dimensión a med  | EFICACIA                                   |                    | Parámetros de Evaluación y Resultado Semaforzado |  |   |                        |  |                                      |                      |
|                               | Unidad de medid  | Querétaro Festival de la Ciudad Maxei 2020 |                    |  |  |   |                        |  |                                      |                      |
|                               | Frecuencia de medición   | TRIMESTRAL                                 |                    |  |  |   |                        |  |                                      |                      |
| Datos presupuestales          | Presupuesto aprobado   |  |                    | Medios de verificación                           |  | Programa de Actividades Realizadas del Querétaro Festival de la Ciudad Maxei 2020 |                        |  |                                      |                      |
|                               | Presupuesto modificado   |  |                    |  |  |   |                        |  |                                      |                      |
|                               | Presupuesto pagado   |  |                    |  |  |   |                        |  |                                      |                      |
|                               | Diferencia Real pagado vs. Presupuesto aprobado  |  |                    |  |  |   |                        |  |                                      |                      |
|                               | Diferencia Real pagado vs. Presupuesto modificado  |  |                    | Fuente de Financiamien                           |  |   |                        |  |                                      | Municipal            |
| FECHA DE EVALUACIÓN           | DESCRIPCIÓN DE LAS ACTIVIDADES EN ESTRICTA CORRELACIÓN A LA META Y AL MÉTODO DE CÁLCULO  | DATOS INGRESADOS                           |                    |  |  | TIPOS DE FÓRMULAS Y RESULTADOS  |                        |  |                                      |                      |
|                               |  | Numerador                                  | Denominador (Meta) | Denominador (Año anterior Línea base)            | Meta Integral para el efecto de evaluación | Índice  | Tasa de Variación      | Razón ó Promedio   | Porcentaje (Cobertura, Focalización) | Porcentaje de avance |
| 07/10/2020                    | Esta actividad fue programada para el segundo trimestre, sin embargo no se llevó a cabo por motivo de la emergencia sanitaria.   | 0  | 1                  |  |  |   |                        | 0  | 0                                    |                      |
| Tipo de Resultado             | Detalle de Resultados por Periodo  | Denominador (Metas 100%)                   |                    |  | Concepto                                   | Delegacione   |                        | Población Beneficiaria   |                                      |                      |
| Real por Periodo              | Mes 9 Septiembre   | 0  |                    |  |  | Planeado  | Municipio de Querétaro | 447,324 mujeres y 431,607 hombres  |                                      |                      |
| Acumulad                      | TOTAL  | 0  |                    |  |  |   |                        |  |                                      |                      |
| Observaciones                 |  |  |                    |  | Real                                       | Municipio de  | 447,324 mujeres y      |  |                                      |                      |
|                               |  |  |                    |  | Número de archivos:                        |   | 1                      |  |                                      |                      |


**GESTIÓN PARA RESULTADOS**  
**MATRIZ DE INDICADORES Y RESULTADOS 2020**  
 Ficha Técnica y Evaluación por Indicador  
 Coordinación de Gabinete

|                               |  |  |                    |  |  |   |                        |  |                                      |                      |
|-------------------------------|--|--|--------------------|--|--|---|------------------------|--|--------------------------------------|----------------------|
| DEPENDENCIA                   | SECRETARÍA DE CULTURA  |  |                    | ALINEACIÓN AL PMD                                |  |   |                        |  |                                      |                      |
| PROGRAMA                      | Cultura de Paz   | CLAVE PMD COMPLETA<br>01.02.01.01.03           |                    |  | Eje  | 01.00.00.00   |                        |  |                                      |                      |
|                               |  | Ejercicio                                      | 2020               |  | Programa                                   | 01.02.00.00   |                        |  |                                      |                      |
|                               |  | Periodo  | 202009             |  | Línea de Acción                            | 01.02.01.00   |                        |  |                                      |                      |
| NO. DE PROGRAMA               | 01020000   | Fecha de Evaluación                            | 07/10/2020         |  | Componente                                 | 01.02.01.01   |                        |  |                                      |                      |
|                               |  |  |                    |  | Actividad                                  | 01.02.01.01.03  |                        |  |                                      |                      |
|                               |  |  |                    |  | NUE Componente                             | 770.0000.00   |                        |  |                                      |                      |
| RESUMEN NARRATIVO             | REALIZACION DEL MAXEI 489 ANIVERSARIO SANTIAGO DE QUERETARO (2.1)  |  |                    |  |  |   |                        |  |                                      |                      |
| META CUANTITATIVA DESCRIPCIÓN | Realizar y Difundir 1 Maxei 489 Aniversario Santiago de Querétaro  |  |                    |  | Meta cifras                                | 1   |                        |  |                                      |                      |
| META CUALITATIVA              | Fomentar la Cultura de la Paz a través de la Realización del Maxei 489 Aniversario Santiago de Querétaro para el Beneficio de las Familias del Municipio de Querétaro  |  |                    |  | Población Beneficiaria                     | 447,324 mujeres y 431,607 hombres   |                        |  |                                      |                      |
| NOMBRE DEL INDICADOR          | 1 Festival Realizado y Difundido   |  |                    |  | Variable a Medir                           | Maxei 489 Aniversario Santiago de Querétaro Realizado y                               |                        |  |                                      |                      |
| MÉTODO CÁLCULO                | (Número de Actividades del Maxei 489 Aniversario de Santiago de Querétaro Realizadas /Número Actividades del Maxei 489 Aniversario Santiago de Querétaro Programadas) *100   |  |                    |  | Tipo de Fórmula                            | PORCENTAJE  |                        |  |                                      |                      |
| Datos del indicador           | Tipo de Indicador  | GESTIÓN  |                    | Línea Base                                       |  | Evaluación < 30<br>Evaluación >= 30 y < 63<br>Evaluación >= 63                        | 100                    |  |                                      |                      |
|                               | Dimensión a med  | EFICACIA                                       |                    | Parámetros de Evaluación y Resultado Semaforzado |  |   |                        |  |                                      |                      |
|                               | Unidad de medid  | Maxei 489 Aniversario de Santiago de Querétaro |                    |  |  |   |                        |  |                                      |                      |
|                               | Frecuencia de medición   | TRIMESTRAL                                     |                    |  |  |   |                        |  |                                      |                      |
| Datos presupuestales          | Presupuesto aprobado   |  |                    | Medios de verificación                           |  | Programa de Actividades Realizadas del Maxei 489 Aniversario de Santiago de Querétaro |                        |  |                                      |                      |
|                               | Presupuesto modificado   |  |                    |  |  |   |                        |  |                                      |                      |
|                               | Presupuesto pagado   |  |                    |  |  |   |                        |  |                                      |                      |
|                               | Diferencia Real pagado vs. Presupuesto aprobado  |  |                    |  |  |   |                        |  |                                      |                      |
|                               | Diferencia Real pagado vs. Presupuesto modificado  |  |                    | Fuente de Financiamien                           |  |   |                        |  |                                      | Municipal            |
| FECHA DE EVALUACIÓN           | DESCRIPCIÓN DE LAS ACTIVIDADES EN ESTRICTA CORRELACIÓN A LA META Y AL MÉTODO DE CÁLCULO  | DATOS INGRESADOS                               |                    |  |  | TIPOS DE FÓRMULAS Y RESULTADOS  |                        |  |                                      |                      |
|                               |  | Numerador                                      | Denominador (Meta) | Denominador (Año anterior Línea base)            | Meta Integral para el efecto de evaluación | Índice  | Tasa de Variación      | Razón ó Promedio   | Porcentaje (Cobertura, Focalización) | Porcentaje de avance |
| 07/10/2020                    | Durante el trimestre julio septiembre se realizó el Festival Maxei 489 Aniversario Santiago de Querétaro del 24 al 30 de julio con 46 actividades que se transmitieron a través de las plataformas digitales (Facebook, Instagram y Twitter) del Municipio | 1  | 1                  |  |  |   |                        | 100  | 100                                  |                      |
| Tipo de Resultado             | Detalle de Resultados por Periodo  | Denominador (Metas 100%)                       |                    |  | Concepto                                   | Delegacione   |                        | Población Beneficiaria   |                                      |                      |
| Real por Periodo              | Mes 9 Septiembre   | 1  |                    |  |  | Planeado  | Municipio de Querétaro | 447,324 mujeres y 431,607 hombres  |                                      |                      |
| Acumulad                      | TOTAL  | 1  |                    |  |  |   |                        |  |                                      |                      |
| Observaciones                 |  |  |                    |  | Real                                       | Municipio de  | 447,324 mujeres y      |  |                                      |                      |
|                               |  |  |                    |  | Número de archivos:                        |   | 2                      |  |                                      |                      |


GESTIÓN PARA RESULTADOS  
 MATRIZ DE INDICADORES Y RESULTADOS 2020  
 Ficha Técnica y Evaluación por Indicador  
 Coordinación de Gabinete

|                               |  |                              |                     |   |  |  |                        |  |                                      |                      |
|-------------------------------|--|------------------------------|---------------------|---|--|--|------------------------|--|--------------------------------------|----------------------|
| DEPENDENCIA                   | SECRETARÍA DE CULTURA  |                              |                     | ALINEACIÓN AL PMD                                 |  |  |                        |  |                                      |                      |
| PROGRAMA                      | Cultura de Paz   | CLAVE PMD COMPLETA           |                     |   | Eje  | 01.00.00.00  |                        |  |                                      |                      |
|                               |  | 01.02.01.01.04               |                     |   | Programa   | 01.02.00.00  |                        |  |                                      |                      |
|                               |  | Ejercicio                    | 2020                |   | Línea de Acción  | 01.02.01.00  |                        |  |                                      |                      |
|                               |  | Periodo                      | 202009              |   | Componente   | 01.02.01.01  |                        |  |                                      |                      |
| NO. DE PROGRAMA               | 01020000   |                              | Fecha de Evaluación | 07/10/2020  |  |  |                        |  |                                      |                      |
| RESUMEN NARRATIVO             | REALIZACION DEL FESTIVAL DIA DE MUERTOS 2020 (2.1)   |                              |                     |   |  |  |                        |  |                                      |                      |
| META CUANTITATIVA DESCRIPCIÓN | Realizar y Difundir 1 Festival Dia de Muertos 2020   |                              |                     |   | Meta cifras  | 1  |                        |  |                                      |                      |
| META CUALITATIVA              | Fomentar la Cultura de la Paz a través de la Realización del Festival Dia de Muertos 2020 para el Beneficio de las Familias del Municipio de Querétaro |                              |                     |   | Población Beneficiaria   | 447,324 mujeres y 431,607 hombres                              |                        |  |                                      |                      |
| NOMBRE DEL INDICADOR          | 1 Festival Realizado y Difundido   |                              |                     |   | Variable a Medir   | Festival Dia de Muertos 2020                                   |                        |  |                                      |                      |
| MÉTODO CÁLCULO                | (Número de Actividades del Festival Dia de Muertos 2020 Realizadas/(Número de Actividades del Festival Dia de Muertos 2020 Programadas)*100            |                              |                     |   | Tipo de Fórmula  | PORCENTAJE   |                        |  |                                      |                      |
| Datos del indicador           | Tipo de Indicador  | GESTIÓN                      |                     | Linea Base  |  | Evaluación < 30<br>Evaluación >= 30 y < 63<br>Evaluación >= 63 | 0                      |  |                                      |                      |
|                               | Dimensión a med  | EFICACIA                     |                     | Parámetros de Evaluación y Resultado Semaforizado |  |  |                        |  |                                      |                      |
|                               | Unidad de medid  | Festival Dia de Muertos 2020 |                     |   |  |  |                        |  |                                      |                      |
|                               | Frecuencia de medición   | TRIMESTRAL                   |                     |   |  |  |                        |  |                                      |                      |
| Datos presupuestales          | Presupuesto aprobado   |                              |                     | Medios de verificación                            | Programa de Actividades Realizadas dentro del Festival Dia de Muertos 2020 |  |                        |  |                                      |                      |
|                               | Presupuesto modificado   |                              |                     |   |  |  |                        |  |                                      |                      |
|                               | Presupuesto pagado   |                              |                     |   |  |  |                        |  |                                      |                      |
|                               | Diferencia Real pagado vs. Presupuesto aprobado  |                              |                     |   |  |  |                        |  |                                      |                      |
|                               | Diferencia Real pagado vs. Presupuesto modificado  |                              |                     | Fuente de Financiamien                            | Municipal  |  |                        |  |                                      |                      |
| FECHA DE EVALUACIÓN           | DESCRIPCIÓN DE LAS ACTIVIDADES EN ESTRICTA CORRELACIÓN A LA META Y AL MÉTODO DE CÁLCULO  | DATOS INGRESADOS             |                     |   |  | TIPOS DE FÓRMULAS Y RESULTADOS                                 |                        |  |                                      |                      |
|                               |  | Numerador                    | Denominador (Meta)  | Denominador (Año anterior Linea base)             | Meta Integral para el efecto de evaluación                                 | Índice   | Tasa de Variación      | Razón ó Promedio   | Porcentaje (Cobertura, Focalización) | Porcentaje de avance |
| 07/10/2020                    | Esta actividad está programada para el mes de Noviembre y será reportada en el cuarto trimestre.   | 0                            | 1                   |   |  |  |                        | 0  | 0                                    |                      |
| Tipo de Resultado             | Detalle de Resultados por Periodo  | Denominador (Metas 100%)     |                     |   | Concepto   | Delegacione  |                        | Población Beneficiaria   |                                      |                      |
| Real por Periodo              | Mes 9 Septiembre   | 0                            |                     |   |  | Planeado   | Municipio de Querétaro | 447,324 mujeres y 431,607 hombres  |                                      |                      |
| Acumulad                      | TOTAL  | 0                            |                     |   |  |  |                        |  |                                      |                      |
| Observaciones                 |  |                              |                     |   | Real   | Municipio de   | 447,324 mujeres y      |  |                                      |                      |
|                               |  |                              |                     |   | Número de archivos:  |  | 1                      |  |                                      |                      |


**GESTIÓN PARA RESULTADOS**  
**MATRIZ DE INDICADORES Y RESULTADOS 2020**  
Ficha Técnica y Evaluación por Indicador  
Coordinación de Gabinete

|                               |  |                          |                     |   |  |  |                        |  |                                      |                      |
|-------------------------------|--|--------------------------|---------------------|---|--|--|------------------------|--|--------------------------------------|----------------------|
| DEPENDENCIA                   | SECRETARÍA DE CULTURA  |                          |                     | ALINEACIÓN AL PMD                                 |  |  |                        |  |                                      |                      |
| PROGRAMA                      | Cultura de Paz   | CLAVE PMD COMPLETA       |                     |   | Eje  | 01.00.00.00  |                        |  |                                      |                      |
|                               |  | 01.02.01.01.05           |                     |   | Programa   | 01.02.00.00  |                        |  |                                      |                      |
|                               |  | Ejercicio                | 2020                |   | Línea de Acción  | 01.02.01.00  |                        |  |                                      |                      |
|                               |  | Periodo                  | 202009              |   | Componente   | 01.02.01.01  |                        |  |                                      |                      |
| NO. DE PROGRAMA               | 01020000   |                          | Fecha de Evaluación | 07/10/2020  |  |  |                        |  |                                      |                      |
| RESUMEN NARRATIVO             | REALIZACION DEL FESTIVAL DE NAVIDAD 2020 (2.1)   |                          |                     |   |  |  |                        |  |                                      |                      |
| META CUANTITATIVA DESCRIPCIÓN | Realizar y Difundir 1 Festival de Navidad 2020   |                          |                     |   | Meta cifras  | 1  |                        |  |                                      |                      |
| META CUALITATIVA              | Fomentar la Cultura de la Paz a través de la Realización del Festival de Navidad 2020 para el Beneficio de las Familias del Municipio de Querétaro |                          |                     |   | Población Beneficiaria   | 447,324 mujeres y 431,607 hombres                              |                        |  |                                      |                      |
| NOMBRE DEL INDICADOR          | 1 Festival Realizado y Difundido   |                          |                     |   | Variable a Medir   | Festival de Navidad 2020 Realizado y Difundido                 |                        |  |                                      |                      |
| MÉTODO CÁLCULO                | (Número de Actividades del Festival de Navidad 2020 Realizados/(Número de Actividades del Festival de Navidad 2020 Programados)*100                |                          |                     |   | Tipo de Fórmula  | PORCENTAJE   |                        |  |                                      |                      |
| Datos del indicador           | Tipo de Indicador  | GESTIÓN                  |                     | Línea Base  |  | Evaluación < 30<br>Evaluación >= 30 y < 63<br>Evaluación >= 63 | 0                      |  |                                      |                      |
|                               | Dimensión a medir  | EFICACIA                 |                     | Parámetros de Evaluación y Resultado Semaforizado |  |  |                        |  |                                      |                      |
|                               | Unidad de medida   | Festival de Navidad 2020 |                     |   |  |  |                        |  |                                      |                      |
|                               | Frecuencia de medición   | TRIMESTRAL               |                     |   |  |  |                        |  |                                      |                      |
| Datos presupuestales          | Presupuesto aprobado   |                          |                     | Medios de verificación                            | Programa de Actividades Realizadas dentro del Festival de Navidad 2020 |  |                        |  |                                      |                      |
|                               | Presupuesto modificado   |                          |                     |   |  |  |                        |  |                                      |                      |
|                               | Presupuesto pagado   |                          |                     |   |  |  |                        |  |                                      |                      |
|                               | Diferencia Real pagado vs. Presupuesto aprobado  |                          |                     |   |  |  |                        |  |                                      |                      |
|                               | Diferencia Real pagado vs. Presupuesto modificado  |                          |                     | Fuente de Financiamiento                          | Municipal  |  |                        |  |                                      |                      |
| FECHA DE EVALUACIÓN           | DESCRIPCIÓN DE LAS ACTIVIDADES EN ESTRICTA CORRELACIÓN A LA META Y AL MÉTODO DE CÁLCULO  | DATOS INGRESADOS         |                     |   |  | TIPOS DE FÓRMULAS Y RESULTADOS                                 |                        |  |                                      |                      |
|                               |  | Numerador                | Denominador (Meta)  | Denominador (Año anterior Línea base)             | Meta Integral para el efecto de evaluación                             | Índice   | Tasa de Variación      | Razón ó Promedio   | Porcentaje (Cobertura, Focalización) | Porcentaje de avance |
| 07/10/2020                    | Esta actividad está programada para el mes de diciembre y será reportada en el cuarto trimestre.   | 0                        | 1                   |   |  |  |                        | 0  | 0                                    |                      |
| Tipo de Resultado             | Detalle de Resultados por Periodo  | Denominador (Metas 100%) |                     |   | Concepto   | Delegación   |                        | Población Beneficiaria   |                                      |                      |
| Real por Periodo              | Mes 9 Septiembre   | 0                        |                     |   |  | Planeado   | Municipio de Querétaro | 447,324 mujeres y 431,607 hombres  |                                      |                      |
| Acumulad                      | TOTAL  | 0                        |                     |   |  |  |                        |  |                                      |                      |
| Observaciones                 |  |                          |                     |   | Real   | Municipio de   | 447,324 mujeres y      |  |                                      |                      |
|                               |  |                          |                     |   | Número de archivos:  |  | 1                      |  |                                      |                      |


**GESTIÓN PARA RESULTADOS**  
**MATRIZ DE INDICADORES Y RESULTADOS 2020**  
Ficha Técnica y Evaluación por Indicador  
Coordinación de Gabinete

|                               |  |   |                     |  |  |  |                        |  |                                      |                      |
|-------------------------------|--|---|---------------------|--|--|--|------------------------|--|--------------------------------------|----------------------|
| DEPENDENCIA                   | SECRETARÍA DEL AYUNTAMIENTO  |   |                     |  | ALINEACIÓN AL PMD  |  |                        |  |                                      |                      |
| PROGRAMA                      | Cultura de Paz   | CLAVE PMD COMPLETA                          |                     |  | Eje  | 01.00.00.00  |                        |  |                                      |                      |
|                               |  | 01.02.01.03                                 |                     |  | Programa   | 01.02.00.00  |                        |  |                                      |                      |
|                               |  | Ejercicio                                   | 2020                |  | Línea de Acción  | 01.02.01.00  |                        |  |                                      |                      |
|                               |  | Periodo                                     | 202009              |  | Componente   | 01.02.01.03  |                        |  |                                      |                      |
| NO. DE PROGRAMA               | 01020000   |   | Fecha de Evaluación | 07/10/2020                                       |  |  |                        |  |                                      |                      |
| RESUMEN NARRATIVO             | Crónicas del Municipio de Querétaro realizadas   |   |                     |  |  |  |                        |  |                                      |                      |
| META CUANTITATIVA DESCRIPCIÓN | Publicar 2 libros y 4 cuadernillos en materia histórica sobre Querétaro  |   |                     |  | Meta cifras  | 6  |                        |  |                                      |                      |
| META CUALITATIVA              | Aumentar el Acervo cultural de la población  |   |                     |  | Población Beneficiaria   | 2800   |                        |  |                                      |                      |
| NOMBRE DEL INDICADOR          | Porcentaje de libros y cuadernillos publicados   |   |                     |  | Variable a Medir   | Libros publicados  |                        |  |                                      |                      |
| MÉTODO CÁLCULO                | (Cantidad de publicaciones históricas y culturales del Municipio de Querétaro publicadas/Cantidad de publicaciones históricas y culturales del Municipio de Querétaro programadas)*100 |   |                     |  | Tipo de Fórmula  | PORCENTAJE   |                        |  |                                      |                      |
| Datos del indicador           | Tipo de Indicador  | GESTIÓN                                     |                     | Linea Base                                       |  | Evaluación < 30<br>Evaluación >= 30 y < 63<br>Evaluación >= 63 | 50                     |  |                                      |                      |
|                               | Dimensión a med  | EFICACIA                                    |                     | Parámetros de Evaluación y Resultado Semaforzado |  |  |                        |  |                                      |                      |
|                               | Unidad de medid  | Cuadernillos y libros históricos publicados |                     |  |  |  |                        |  |                                      |                      |
|                               | Frecuencia de medición   | TRIMESTRAL                                  |                     |  |  |  |                        |  |                                      |                      |
| Datos presupuestales          | Presupuesto aprobado   | \$0.00                                      |                     | Medios de verificación                           | Registro de publicaciones y relación de libros y cuadernillos entregados |  |                        |  |                                      |                      |
|                               | Presupuesto modificado   | \$124,600.35                                |                     |  |  |  |                        |  |                                      |                      |
|                               | Presupuesto pagado   | \$179,004.87                                |                     |  |  |  |                        |  |                                      |                      |
|                               | Diferencia Real pagado vs. Presupuesto aprobado  | -\$179,004.87                               | 0%                  |  |  |  |                        |  |                                      |                      |
|                               | Diferencia Real pagado vs. Presupuesto modificado  | -\$54,404.52                                | 69.61%              |  | Fuente de Financiamien   | Municipal  |                        |  |                                      |                      |
| FECHA DE EVALUACIÓN           | DESCRIPCIÓN DE LAS ACTIVIDADES EN ESTRICTA CORRELACIÓN A LA META Y AL MÉTODO DE CÁLCULO  | DATOS INGRESADOS                            |                     |  |  | TIPOS DE FÓRMULAS Y RESULTADOS                                 |                        |  |                                      |                      |
|                               |  | Numerador                                   | Denominador (Meta)  | Denominador (Año anterior Linea base)            | Meta Integral para el efecto de evaluación                               | Índice   | Tasa de Variación      | Razón ó Promedio   | Porcentaje (Cobertura, Focalización) | Porcentaje de avance |
| 07/10/2020                    | Se elaboró y publicó un cuadernillo  | 1   | 6                   |  |  |  |                        | 50   | 50                                   |                      |
| Tipo de Resultado             | Detalle de Resultados por Periodo  | Denominador (Metas 100%)                    |                     |  | Concepto   | Delegacione  |                        | Población Beneficiaria   |                                      |                      |
| Real por Periodo              | Mes 9 Septiembre   | 1   |                     |  |  | Planeado   | Municipio de Querétaro | 2800   |                                      |                      |
| Acumulad                      | TOTAL  | 3   |                     |  |  |  |                        |  |                                      |                      |
| Observaciones                 |  |   |                     |  | Real   | Todas  |                        | 2800   |                                      |                      |
|                               |  |   |                     |  | Número de archivos:  |  | 2                      |  |                                      |                      |


GESTIÓN PARA RESULTADOS  
 MATRIZ DE INDICADORES Y RESULTADOS 2020  
 Ficha Técnica y Evaluación por Indicador  
 Coordinación de Gabinete

|                               |   |   |                     |   |  |  |                        |  |                                      |                      |
|-------------------------------|---|---|---------------------|---|--|--|------------------------|--|--------------------------------------|----------------------|
| DEPENDENCIA                   | SECRETARÍA DEL AYUNTAMIENTO   |   |                     |   | ALINEACIÓN AL PMD                          |  |                        |  |                                      |                      |
| PROGRAMA                      | Cultura de Paz  | CLAVE PMD COMPLETA                                    |                     |   | Eje  | 01.00.00.00  |                        |  |                                      |                      |
|                               |   | 01.02.01.03.01  |                     |   | Programa                                   | 01.02.00.00  |                        |  |                                      |                      |
|                               |   | Ejercicio   | 2020                |   | Línea de Acción                            | 01.02.01.00  |                        |  |                                      |                      |
|                               |   | Periodo   | 202009              |   | Componente                                 | 01.02.01.03  |                        |  |                                      |                      |
| NO. DE PROGRAMA               | 01020000  |   | Fecha de Evaluación | 07/10/2020  |  | Actividad  | 01.02.01.03.01         |  |                                      |                      |
|                               |   |   |                     |   |  | NUE Componente   | 130.0000.00            |  |                                      |                      |
| RESUMEN NARRATIVO             | PROPORCIONAR INFORMACION HISTORICA DEL MUNICIPIO (2.1)  |   |                     |   |  |  |                        |  |                                      |                      |
| META CUANTITATIVA DESCRIPCIÓN | "Elaborar un video mensual y difundir en la página de Facebook ""Cronistas de Querétaro, 20 artículos o notas mensuales sobre el Querétaro de ayer, personajes, efemérides, leyendas y otros" |   |                     |   | Meta cifras                                | 252  |                        |  |                                      |                      |
| META CUALITATIVA              | Incrementar la documentación histórica del Municipio de Querétaro   |   |                     |   | Población Beneficiaria                     | 12000  |                        |  |                                      |                      |
| NOMBRE DEL INDICADOR          | "Porcentaje de artículos o notas difundidos en la página Facebook ""Cronistas de Querétaro""  |   |                     |   | Variable a Medir                           | Videos, publicaciones y notas elaboradas                         |                        |  |                                      |                      |
| MÉTODO CÁLCULO                | (Número de videos y notas históricas difundidas/ Número de videos y notas históricas programadas)*100   |   |                     |   | Tipo de Fórmula                            | PORCENTAJE   |                        |  |                                      |                      |
| Datos del indicador           | Tipo de Indicador   | GESTIÓN   |                     | Linea Base  |  | Evaluación < 30<br>Evaluación >= 30 y < 63<br>Evaluación >= 63   | 75                     |  |                                      |                      |
|                               | Dimensión a med   | EFICACIA  |                     | Parámetros de Evaluación y Resultado Semaforizado |  |  |                        |  |                                      |                      |
|                               | Unidad de medid   | Artículos o notas difundidas en la página de Facebook |                     |   |  |  |                        |  |                                      |                      |
|                               | Frecuencia de medición  | TRIMESTRAL  |                     |   |  |  |                        |  |                                      |                      |
| Datos presupuestales          | Presupuesto aprobado  |   |                     | Medios de verificación                            |  | Programación de lo publicado en Facebook y reporte de seguidores |                        |  |                                      |                      |
|                               | Presupuesto modificado  |   |                     |   |  |  |                        |  |                                      |                      |
|                               | Presupuesto pagado  |   |                     |   |  |  |                        |  |                                      |                      |
|                               | Diferencia Real pagado vs. Presupuesto aprobado   |   |                     |   |  |  |                        |  |                                      |                      |
|                               | Diferencia Real pagado vs. Presupuesto modificado   |   |                     | Fuente de Financiamien                            |  |  |                        |  |                                      | Municipal            |
| FECHA DE EVALUACIÓN           | DESCRIPCIÓN DE LAS ACTIVIDADES EN ESTRICTA CORRELACIÓN A LA META Y AL MÉTODO DE CÁLCULO   | DATOS INGRESADOS                                      |                     |   |  | TIPOS DE FÓRMULAS Y RESULTADOS                                   |                        |  |                                      |                      |
|                               |   | Numerador   | Denominador (Meta)  | Denominador (Año anterior Linea base)             | Meta Integral para el efecto de evaluación | Índice   | Tasa de Variación      | Razón ó Promedio   | Porcentaje (Cobertura, Focalización) | Porcentaje de avance |
| 07/10/2020                    | Se elaboraron 3 videos y 60 publicaciones de notas históricas   | 63  | 252                 |   |  |  |                        | 75   | 75                                   |                      |
| Tipo de Resultado             | Detalle de Resultados por Periodo   | Denominador (Metas 100%)                              |                     |   | Concepto                                   | Delegacione  |                        | Población Beneficiaria   |                                      |                      |
| Real por Periodo              | Mes 9 Septiembre  | 63  |                     |   |  | Planeado   | Municipio de Querétaro | 12000  |                                      |                      |
| Acumulad                      | TOTAL   | 189   |                     |   |  |  |                        | Real   |                                      | Todas                |
| Observaciones                 |   |   |                     |   |  | Real   |                        | Todas  |                                      | 12000                |
|                               |   |   |                     |   |  | Número de archivos:  |                        |  |                                      | 2                    |


**GESTIÓN PARA RESULTADOS**  
**MATRIZ DE INDICADORES Y RESULTADOS 2020**  
Ficha Técnica y Evaluación por Indicador  
Coordinación de Gabinete

|                               |   |                          |                     |   |  |  |                        |  |                                      |                      |
|-------------------------------|---|--------------------------|---------------------|---|--|--|------------------------|--|--------------------------------------|----------------------|
| DEPENDENCIA                   | PARQUE BICENTENARIO   |                          |                     | ALINEACIÓN AL PMD                                 |  |  |                        |  |                                      |                      |
| PROGRAMA                      | Cultura de Paz  | CLAVE PMD COMPLETA       |                     |   | Eje  | 01.00.00.00  |                        |  |                                      |                      |
|                               |   | 01.02.01.04              |                     |   | Programa                                   | 01.02.00.00  |                        |  |                                      |                      |
|                               |   | Ejercicio                | 2020                |   | Línea de Acción                            | 01.02.01.00  |                        |  |                                      |                      |
|                               |   | Periodo                  | 202009              |   | Componente                                 | 01.02.01.04  |                        |  |                                      |                      |
| NO. DE PROGRAMA               | 01020000  |                          | Fecha de Evaluación | 08/10/2020  |  |  |                        |  |                                      |                      |
| RESUMEN NARRATIVO             | Servicios Prestados de Parque Bicentenario realizados   |                          |                     |   |  |  |                        |  |                                      |                      |
| META CUANTITATIVA DESCRIPCIÓN | Realizar 4 proyectos de mejora, uno cada 3 meses  |                          |                     |   | Meta cifras                                | 4  |                        |  |                                      |                      |
| META CUALITATIVA              | Implementar proyectos de mejora al Parque Bicentenario para mejorar la experiencia del visitante. |                          |                     |   | Población Beneficiaria                     | 447,324 mujeres y 431,607 hombres                              |                        |  |                                      |                      |
| NOMBRE DEL INDICADOR          | Proyectos ejecutados  |                          |                     |   | Variable a Medir                           | Proyectos ejecutados   |                        |  |                                      |                      |
| MÉTODO CÁLCULO                | (Cantidad de proyectos realizados en el trimestre/Cantidad de proyectos pretendidos)*100          |                          |                     |   | Tipo de Fórmula                            | PORCENTAJE   |                        |  |                                      |                      |
| Datos del indicador           | Tipo de Indicador   | GESTIÓN                  |                     | Línea Base  |  | Evaluación < 30<br>Evaluación >= 30 y < 63<br>Evaluación >= 63 | 100                    |  |                                      |                      |
|                               | Dimensión a med   | EFICACIA                 |                     | Parámetros de Evaluación y Resultado Semaforizado |  |  |                        |  |                                      |                      |
|                               | Unidad de medid   | Proyectos                |                     |   |  |  |                        |  |                                      |                      |
|                               | Frecuencia de medición  | TRIMESTRAL               |                     |   |  |  |                        |  |                                      |                      |
| Datos presupuestales          | Presupuesto aprobado  | \$0.00                   |                     | Medios de verificación                            | Reporte trimestral.                        |  |                        |  |                                      |                      |
|                               | Presupuesto modificado  | \$0.00                   |                     |   |  |  |                        |  |                                      |                      |
|                               | Presupuesto pagado  | \$0.00                   |                     |   |  |  |                        |  |                                      |                      |
|                               | Diferencia Real pagado vs. Presupuesto aprobado   | \$0.00                   | 0%                  |   |  |  |                        |  |                                      |                      |
|                               | Diferencia Real pagado vs. Presupuesto modificado   | \$0.00                   | 0%                  | Fuente de Financiamien                            | Municipal                                  |  |                        |  |                                      |                      |
| FECHA DE EVALUACIÓN           | DESCRIPCIÓN DE LAS ACTIVIDADES EN ESTRICTA CORRELACIÓN A LA META Y AL MÉTODO DE CÁLCULO           | DATOS INGRESADOS         |                     |   |  | TIPOS DE FÓRMULAS Y RESULTADOS                                 |                        |  |                                      |                      |
|                               |   | Numerador                | Denominador (Meta)  | Denominador (Año anterior Línea base)             | Meta Integral para el efecto de evaluación | Índice   | Tasa de Variación      | Razón ó Promedio   | Porcentaje (Cobertura, Focalización) | Porcentaje de avance |
| 08/10/2020                    | REHABILITACIÓN DE JARDINERA EN ÁREA DE MALECÓN Y ÁGORA  | 1                        | 4                   |   |  |  |                        | 100  | 100                                  |                      |
| Tipo de Resultado             | Detalle de Resultados por Periodo   | Denominador (Metas 100%) |                     |   | Concepto                                   | Delegacione  |                        | Población Beneficiaria   |                                      |                      |
| Real por Periodo              | Mes 9 Septiembre  | 1                        |                     |   |  | Planeado   | Municipio de Querétaro | 447,324 mujeres y 431,607 hombres  |                                      |                      |
| Acumulad                      | TOTAL   | 4                        |                     |   |  |  |                        |  |                                      |                      |
| Observaciones                 |   |                          |                     |   | Real                                       | MUNICIPIO DE   | 447324 Y 431607        |  |                                      |                      |
|                               |   |                          |                     |   | Número de archivos:                        |  | 1                      |  |                                      |                      |


**GESTIÓN PARA RESULTADOS**  
**MATRIZ DE INDICADORES Y RESULTADOS 2020**  
Ficha Técnica y Evaluación por Indicador  
Coordinación de Gabinete

|                               |   |                                      |                     |   |  |   |                        |  |                                      |                      |
|-------------------------------|---|--------------------------------------|---------------------|---|--|---|------------------------|--|--------------------------------------|----------------------|
| DEPENDENCIA                   | PARQUE BICENTENARIO   |                                      |                     |   | ALINEACIÓN AL PMD                          |   |                        |  |                                      |                      |
| PROGRAMA                      | Cultura de Paz  | CLAVE PMD COMPLETA<br>01.02.01.04.01 |                     |   | Eje  | 01.00.00.00   |                        |  |                                      |                      |
|                               |   | Ejercicio                            | 2020                |   | Programa                                   | 01.02.00.00   |                        |  |                                      |                      |
|                               |   | Periodo                              | 202009              |   | Línea de Acción                            | 01.02.01.00   |                        |  |                                      |                      |
| NO. DE PROGRAMA               | 01020000  |                                      | Fecha de Evaluación | 08/10/2020  |  | Componente  | 01.02.01.04            |  |                                      |                      |
|                               |   |                                      |                     |   | Actividad                                  | 01.02.01.04.01  |                        |  |                                      |                      |
|                               |   |                                      |                     |   | NUE Componente                             | 500.0000.00   |                        |  |                                      |                      |
| RESUMEN NARRATIVO             | IMPULSO A LA CONVIVENCIA DE VISITANTES LOCALES Y FORANEOS PARA ESPARCIMIENTO SANO Y FAMILIAR (2.1)  |                                      |                     |   |  |   |                        |  |                                      |                      |
| META CUANTITATIVA DESCRIPCIÓN | Realizar 100 campañas de publicidad del Parque Bicentenario   |                                      |                     |   | Meta cifras                                | 100   |                        |  |                                      |                      |
| META CUALITATIVA              | Realizar campañas de publicidad para que el parque sea opción de esparcimiento para los queretanos y así incrementar el número de visitantes. |                                      |                     |   | Población Beneficiaria                     | 447,324 mujeres y 431,607 hombres                                     |                        |  |                                      |                      |
| NOMBRE DEL INDICADOR          | Porcentaje de campañas de publicidad y promoción del Parque Bicentenario  |                                      |                     |   | Variable a Medir                           | Campañas publicitarias realizadas                                     |                        |  |                                      |                      |
| MÉTODO CÁLCULO                | (Cantidad de campañas de publicidad y promoción realizadas/Cantidad de campañas de publicidad y promoción pretendidas)*100                    |                                      |                     |   | Tipo de Fórmula                            | PORCENTAJE  |                        |  |                                      |                      |
| Datos del indicador           | Tipo de Indicador   | GESTIÓN                              |                     | Línea Base  |  | Evaluación < 30<br>Evaluación >= 30 y < 63<br>Evaluación >= 63        | 81                     |  |                                      |                      |
|                               | Dimensión a med   | EFICACIA                             |                     | Parámetros de Evaluación y Resultado Semaforizado |  |   |                        |  |                                      |                      |
|                               | Unidad de medid   | Campañas publicitarias               |                     |   |  |   |                        |  |                                      |                      |
|                               | Frecuencia de medición  | TRIMESTRAL                           |                     |   |  |   |                        |  |                                      |                      |
| Datos presupuestales          | Presupuesto aprobado  |                                      |                     | Medios de verificación                            |  | Relación de campañas contratadas, evidencia fotográfica y documental. |                        |  |                                      |                      |
|                               | Presupuesto modificado  |                                      |                     |   |  |   |                        |  |                                      |                      |
|                               | Presupuesto pagado  |                                      |                     |   |  |   |                        |  |                                      |                      |
|                               | Diferencia Real pagado vs. Presupuesto aprobado   |                                      |                     |   |  |   |                        |  |                                      |                      |
|                               | Diferencia Real pagado vs. Presupuesto modificado   |                                      |                     | Fuente de Financiamien                            |  |   |                        |  |                                      | Municipal            |
| FECHA DE EVALUACIÓN           | DESCRIPCIÓN DE LAS ACTIVIDADES EN ESTRICTA CORRELACIÓN A LA META Y AL MÉTODO DE CÁLCULO   | DATOS INGRESADOS                     |                     |   |  | TIPOS DE FÓRMULAS Y RESULTADOS  |                        |  |                                      |                      |
|                               |   | Numerador                            | Denominador (Meta)  | Denominador (Año anterior Línea base)             | Meta Integral para el efecto de evaluación | Índice  | Tasa de Variación      | Razón ó Promedio   | Porcentaje (Cobertura, Focalización) | Porcentaje de avance |
| 08/10/2020                    | CAMPAÑAS PUBLICITARIAS  | 25                                   | 100                 |   |  |   |                        | 81   | 81                                   |                      |
| Tipo de Resultado             | Detalle de Resultados por Periodo   |                                      |                     | Denominador (Metas 100%)                          |  | Concepto  | Delegacione            |  | Población Beneficiaria               |                      |
| Real por Periodo              | Mes 9 Septiembre  | 25                                   |                     |   |  | Planeado  | Municipio de Querétaro | 447,324 mujeres y 431,607 hombres  |                                      |                      |
| Acumulad                      | TOTAL   | 81                                   |                     |   |  |   |                        |  |                                      |                      |
| Observaciones                 |   |                                      |                     |   |  | Real  | MUNICIPIO DE           | 47324 MUJERES Y  |                                      |                      |
|                               |   |                                      |                     |   |  |   | Número de archivos:    | 1  |                                      |                      |


GESTIÓN PARA RESULTADOS  
 MATRIZ DE INDICADORES Y RESULTADOS 2020  
 Ficha Técnica y Evaluación por Indicador  
 Coordinación de Gabinete

|                               |   |   |                     |  |  |  |                        |  |                                      |                      |  |
|-------------------------------|---|---|---------------------|--|--|--|------------------------|--|--------------------------------------|----------------------|--|
| DEPENDENCIA                   | PARQUE BICENTENARIO   |   |                     |  | ALINEACIÓN AL PMD                          |  |                        |  |                                      |                      |  |
| PROGRAMA                      | Cultura de Paz  | CLAVE PMD COMPLETA<br>01.02.01.04.02          |                     |  | Eje  | 01.00.00.00  |                        |  |                                      |                      |  |
|                               |   | Ejercicio                                     | 2020                |  | Programa                                   | 01.02.00.00  |                        |  |                                      |                      |  |
|                               |   | Periodo                                       | 202009              |  | Línea de Acción                            | 01.02.01.00  |                        |  |                                      |                      |  |
| NO. DE PROGRAMA               | 01020000  |   | Fecha de Evaluación | 08/10/2020                                       |  | Componente   | 01.02.01.04            |  |                                      |                      |  |
|                               |   |   |                     |  | Actividad                                  | 01.02.01.04.02   |                        |  |                                      |                      |  |
|                               |   |   |                     |  | NUE Componente                             | 500.0000.00  |                        |  |                                      |                      |  |
| RESUMEN NARRATIVO             | DAR MANTENIMIENTO A ATRACCIONES DEL PARQUE PARA EL OPTIMO FUNCIONAMIENTO (2.1)                                    |   |                     |  |  |  |                        |  |                                      |                      |  |
| META CUANTITATIVA DESCRIPCIÓN | Dar 116 mantenimientos preventivos y correctivos a las 29 atracciones   |   |                     |  | Meta cifras                                | 116  |                        |  |                                      |                      |  |
| META CUALITATIVA              | Garantizar la seguridad del funcionamiento de las atracciones a los usuarios del Parque Bicentenario.             |   |                     |  | Población Beneficiaria                     | 447,324 mujeres y 431,607 hombres                              |                        |  |                                      |                      |  |
| NOMBRE DEL INDICADOR          | Porcentaje de mantenimiento preventivo y correctivo de atracciones e instalaciones del Parque Bicentenario.       |   |                     |  | Variable a Medir                           | Funcionamiento adecuado de las atracciones del Parque          |                        |  |                                      |                      |  |
| MÉTODO CÁLCULO                | (Cantidad de atracciones e instalaciones con mantenimiento realizado/Cantidad de atracciones e instalaciones)*100 |   |                     |  | Tipo de Fórmula                            | PORCENTAJE   |                        |  |                                      |                      |  |
| Datos del indicador           | Tipo de Indicador   | GESTIÓN                                       |                     | Línea Base                                       |  | Evaluación < 30<br>Evaluación >= 30 y < 63<br>Evaluación >= 63 | 125                    |  |                                      |                      |  |
|                               | Dimensión a med   | EFICACIA                                      |                     | Parámetros de Evaluación y Resultado Semaforzado |  |  |                        |  |                                      |                      |  |
|                               | Unidad de medid   | Atracciones e instalaciones con mantenimiento |                     |  |  |  |                        |  |                                      |                      |  |
|                               | Frecuencia de medición  | TRIMESTRAL                                    |                     |  |  |  |                        |  |                                      |                      |  |
| Datos presupuestales          | Presupuesto aprobado  |   |                     | Medios de verificación                           |  | Reportes de mantenimiento.                                     |                        |  |                                      |                      |  |
|                               | Presupuesto modificado  |   |                     |  |  |  |                        |  |                                      |                      |  |
|                               | Presupuesto pagado  |   |                     |  |  |  |                        |  |                                      |                      |  |
|                               | Diferencia Real pagado vs. Presupuesto aprobado   |   |                     |  |  |  |                        |  |                                      |                      |  |
|                               | Diferencia Real pagado vs. Presupuesto modificado   |   |                     | Fuente de Financiamien                           | Municipal                                  |  |                        |  |                                      |                      |  |
| FECHA DE EVALUACIÓN           | DESCRIPCIÓN DE LAS ACTIVIDADES EN ESTRICTA CORRELACIÓN A LA META Y AL MÉTODO DE CÁLCULO                           | DATOS INGRESADOS                              |                     |  |  | TIPOS DE FÓRMULAS Y RESULTADOS                                 |                        |  |                                      |                      |  |
|                               |   | Numerador                                     | Denominador (Meta)  | Denominador (Año anterior Línea base)            | Meta Integral para el efecto de evaluación | Índice   | Tasa de Variación      | Razón ó Promedio   | Porcentaje (Cobertura, Focalización) | Porcentaje de avance |  |
| 08/10/2020                    | MANTENIMIENTO PREVENTIVO Y CORRECTIVO EN ATRACCIONES  | 87  | 116                 |  |  |  |                        | 125  | 125                                  |                      |  |
| Tipo de Resultado             | Detalle de Resultados por Periodo   | Denominador (Metas 100%)                      |                     | Concepto   | Delegacione                                |  | Población Beneficiaria |  |                                      |                      |  |
| Real por Periodo              | Mes 9 Septiembre  | 87  |                     | Planeado   | Municipio de Querétaro                     | 447,324 mujeres y 431,607 hombres                              |                        |  |                                      |                      |  |
| Acumulad                      | TOTAL   | 261   |                     |  |  |  |                        |  |                                      |                      |  |
| Observaciones                 |   |   |                     |  | Real                                       | MUNICIPIO DE   | 47324 MUJERES Y        |  |                                      |                      |  |
|                               |   |   |                     |  | Número de archivos:                        |  | 1                      |  |                                      |                      |  |

**GESTIÓN PARA RESULTADOS**  
**MATRIZ DE INDICADORES Y RESULTADOS 2020**  
 Ficha Técnica y Evaluación por Indicador  
 Coordinación de Gabinete

|                               |  |  |                     |  |  |   |  |                  |  |                      |
|-------------------------------|--|--|---------------------|--|--|---|--|------------------|--|----------------------|
| DEPENDENCIA                   | PARQUE BICENTENARIO  |  |                     |  | ALINEACIÓN AL PMD                          |   |  |                  |  |                      |
| PROGRAMA                      | Cultura de Paz   | CLAVE PMD COMPLETA<br>01.02.01.04.03           |                     |  |  | Eje                                       | 01.00.00.00                                      |                  |  |                      |
|                               |  | Ejercicio                                      | 2020                |  |  | Programa                                  | 01.02.00.00                                      |                  |  |                      |
|                               |  | Periodo  | 202009              |  |  | Línea de Acción                           | 01.02.01.00                                      |                  |  |                      |
| NO. DE PROGRAMA               | 01020000   |  | Fecha de Evaluación | 08/10/2020                                       |  | Componente                                | 01.02.01.04                                      |                  |  |                      |
|                               |  |  |                     |  | Actividad                                  | 01.02.01.04.03                            |  |                  |  |                      |
|                               |  |  |                     |  | NUE Componente                             | 500.0000.00                               |  |                  |  |                      |
| RESUMEN NARRATIVO             | REALIZACION DE EVENTOS CULTURALES, DEPORTIVOS Y ESCOLARES A LA POBLACION EN GENERAL PARA ACTIVACION DEL PARQUE (2.1)                       |  |                     |  |  |   |  |                  |  |                      |
| META CUANTITATIVA DESCRIPCIÓN | Incrementar en un 10% los eventos y activaciones en el Parque Bicentenario   |  |                     |  |  | Meta cifras                               | 10   |                  |  |                      |
| META CUALITATIVA              | Incrementar la asistencia al Parque para beneficio de la ciudadanía.   |  |                     |  |  | Población Beneficiaria                    | 520000   |                  |  |                      |
| NOMBRE DEL INDICADOR          | Porcentaje de eventos de activación realizados.  |  |                     |  |  | Variable a Medir                          | Eventos de activación en el Parque Bicentenario. |                  |  |                      |
| MÉTODO CÁLCULO                | ((Cantidad de eventos de activación realizados en el Parque Bicentenario en 2020/Cantidad de eventos de activación realizados 2019)-1)*100 |  |                     |  |  | Tipo de Fórmula                           | TASA   |                  |  |                      |
| Datos del indicador           | Tipo de Indicador  | GESTIÓN  |                     | Línea Base                                       |  | 60  |  |                  |  |                      |
|                               | Dimensión a med  | EFICACIA                                       |                     | Parámetros de Evaluación y Resultado Semaforzado |  | Evaluación < 30                           |  | 31.82            |  |                      |
|                               | Unidad de medid  | Eventos de activación del Parque Bicentenario. |                     |  |  | Evaluación >= 30 y < 63                   |  |                  |  |                      |
|                               | Frecuencia de medición   | TRIMESTRAL                                     |                     |  |  | Evaluación >= 63                          |  |                  |  |                      |
| Datos presupuestales          | Presupuesto aprobado   |  |                     |  |  | Reporte fotográfico y relación de eventos |  |                  |  |                      |
|                               | Presupuesto modificado   |  |                     |  |  |   |  |                  |  |                      |
|                               | Presupuesto pagado   |  |                     |  |  |   |  |                  |  |                      |
|                               | Diferencia Real pagado vs. Presupuesto aprobado  |  |                     |  |  |   |  |                  |  |                      |
|                               | Diferencia Real pagado vs. Presupuesto modificado  |  |                     |  |  | Medios de verificación                    |  | Municipal        |  |                      |
| FECHA DE EVALUACIÓN           | DESCRIPCIÓN DE LAS ACTIVIDADES EN ESTRICTA CORRELACIÓN A LA META Y AL MÉTODO DE CÁLCULO  | DATOS INGRESADOS                               |                     |  |  | TIPOS DE FÓRMULAS Y RESULTADOS            |  |                  |  |                      |
|                               |  | Numerador                                      | Denominador (Meta)  | Denominador (Año anterior Línea base)            | Meta Integral para el efecto de evaluación | Índice                                    | Tasa de Variación                                | Razón ó Promedio | Porcentaje (Cobertura, Focalización)   | Porcentaje de avance |
| 08/10/2020                    | EVENTOS PROGRAMADOS QUE NO SE REALIZARON POR LA PANDEMIA DE COVID 19   | 0  | 10                  | 60   | 66   |   | -65  |                  |  | 31.82                |
| Tipo de Resultado             | Detalle de Resultados por Periodo  |  |                     | Denominador (Metas 100%)                         |  | Concepto                                  | Delegacione                                      |                  | Población Beneficiaria   |                      |
| Real por Periodo              | Mes 9 Septiembre   | 0  |                     |  |  | Planeado                                  | Municipio de Querétaro                           |                  | 520000   |                      |
| Acumulad                      | TOTAL  | 21   |                     |  |  |   | MUNICIPIO DE C                                   |                  | 520000   |                      |
| Observaciones                 |  |  |                     |  |  | Real                                      | MUNICIPIO DE C                                   |                  | 520000   |                      |
|                               |  |  |                     |  |  | Número de archivos:                       |  | 1                |  |                      |

GESTIÓN PARA RESULTADOS  
 MATRIZ DE INDICADORES Y RESULTADOS 2020  
 Ficha Técnica y Evaluación por Indicador  
 Coordinación de Gabinete

|                               |  |                           |                     |   |  |  |                        |  |                                      |
|-------------------------------|--|---------------------------|---------------------|---|--|--|------------------------|--|--------------------------------------|
| DEPENDENCIA                   | PARQUE BICENTENARIO  |                           |                     |   | ALINEACIÓN AL PMD                          |  |                        |  |                                      |
| PROGRAMA                      | Cultura de Paz   | CLAVE PMD COMPLETA        |                     |   | Eje  | 01.00.00.00  |                        |  |                                      |
|                               |  | 01.02.01.04.04            |                     |   | Programa                                   | 01.02.00.00  |                        |  |                                      |
|                               |  | Ejercicio                 | 2020                |   | Línea de Acción                            | 01.02.01.00  |                        |  |                                      |
|                               |  | Periodo                   | 202009              |   | Componente                                 | 01.02.01.04  |                        |  |                                      |
| NO. DE PROGRAMA               | 01020000   |                           | Fecha de Evaluación | 08/10/2020  |  | Actividad  | 01.02.01.04.04         |  |                                      |
|                               |  |                           |                     | NUE Componente                                    | 500.0000.00                                |  |                        |  |                                      |
| RESUMEN NARRATIVO             | REALIZACION DE SESIONES DE EQUINOTERAPIA A NINOS Y NINAS INSCRITAS EN EL PROGRAMA DEL DIF MUNICIPAL PARA UNA MEJOR CALIDAD DE VIDA (2.1) |                           |                     |   |  |  |                        |  |                                      |
| META CUANTITATIVA DESCRIPCIÓN | Atender 64 pacientes de equinoterapia al año   |                           |                     |   | Meta cifras                                | 64   |                        |  |                                      |
| META CUALITATIVA              | Mejorar la calidad de vida para los niños atendidos  |                           |                     |   | Población Beneficiaria                     | 16   |                        |  |                                      |
| NOMBRE DEL INDICADOR          | Porcentaje de pacientes de Equinoterapia atendidos   |                           |                     |   | Variable a Medir                           | Sesiones de equinoterapia realizadas                           |                        |  |                                      |
| MÉTODO CÁLCULO                | (Cantidad de pacientes de equinoterapia atendidos / Cantidad de pacientes de equinoterapia programados)*100                              |                           |                     |   | Tipo de Fórmula                            | PORCENTAJE   |                        |  |                                      |
| Datos del indicador           | Tipo de Indicador  | GESTIÓN                   |                     | Línea Base  |  | Evaluación < 30<br>Evaluación >= 30 y < 63<br>Evaluación >= 63 | 17.19                  |  |                                      |
|                               | Dimensión a med  | EFICACIA                  |                     | Parámetros de Evaluación y Resultado Semaforizado |  |  |                        |  |                                      |
|                               | Unidad de medid  | Sesiones de equinoterapia |                     |   |  |  |                        |  |                                      |
|                               | Frecuencia de medición   | TRIMESTRAL                |                     |   |  |  |                        |  |                                      |
| Datos presupuestales          | Presupuesto aprobado   |                           |                     | Medios de verificación                            |  | Reporte mensual de actividades                                 |                        |  |                                      |
|                               | Presupuesto modificado   |                           |                     |   |  |  |                        |  |                                      |
|                               | Presupuesto pagado   |                           |                     |   |  |  |                        |  |                                      |
|                               | Diferencia Real pagado vs. Presupuesto aprobado  |                           |                     |   |  |  |                        |  |                                      |
|                               | Diferencia Real pagado vs. Presupuesto modificado  |                           |                     | Fuente de Financiamien                            | Municipal                                  |  |                        |  |                                      |
| FECHA DE EVALUACIÓN           | DESCRIPCIÓN DE LAS ACTIVIDADES EN ESTRICTA CORRELACIÓN A LA META Y AL MÉTODO DE CÁLCULO  | DATOS INGRESADOS          |                     |   |  | TIPOS DE FÓRMULAS Y RESULTADOS                                 |                        |  |                                      |
|                               |  | Numerador                 | Denominador (Meta)  | Denominador (Año anterior Línea base)             | Meta Integral para el efecto de evaluación | Índice   | Tasa de Variación      | Razón ó Promedio   | Porcentaje (Cobertura, Focalización) |
| 08/10/2020                    | NO SE HA REALIZADO SESIONES DE EQUINOTERAPIA POR PANDEMIA COVID-19   | 0                         | 64                  |   |  |  |                        | 17.19  | 17.19                                |
| Tipo de Resultado             | Detalle de Resultados por Periodo  | Denominador (Metas 100%)  |                     |   | Concepto                                   | Delegacione  |                        | Población Beneficiaria   |                                      |
| Real por Periodo              | Mes 9 Septiembre   | 0                         |                     |   |  | Planeado   | Municipio de Querétaro |  | 16                                   |
| Acumulad                      | TOTAL  | 11                        |                     |   |  |  | MUNICIPIO DE           |  | 16                                   |
| Observaciones                 |  |                           |                     |   | Real                                       |  |                        | 16   |                                      |
|                               |  |                           |                     |   | Número de archivos:                        |  | 1                      |  |                                      |

**GESTIÓN PARA RESULTADOS**  
**MATRIZ DE INDICADORES Y RESULTADOS 2020**  
Ficha Técnica y Evaluación por Indicador  
Coordinación de Gabinete


|                               |   |                                     |                     |  |  |                                     |                        |                                   |                                      |                      |
|-------------------------------|---|-------------------------------------|---------------------|--|--|-------------------------------------|------------------------|-----------------------------------|--------------------------------------|----------------------|
| DEPENDENCIA                   | COORDINACIÓN DE DELEGACIONES E INSTITUTOS DESCONCENTRADOS   |                                     |                     | ALINEACIÓN AL PMD                                |  |                                     |                        |                                   |                                      |                      |
| PROGRAMA                      | Cultura de Paz  | CLAVE PMD COMPLETA                  |                     |  | Eje  | 01.00.00.00                         |                        |                                   |                                      |                      |
|                               |   | 01.02.01.06                         |                     |  | Programa   | 01.02.00.00                         |                        |                                   |                                      |                      |
|                               |   | Ejercicio                           | 2020                |  | Línea de Acción  | 01.02.01.00                         |                        |                                   |                                      |                      |
|                               |   | Periodo                             | 202009              |  | Componente   | 01.02.01.06                         |                        |                                   |                                      |                      |
| NO. DE PROGRAMA               | 01020000  |                                     | Fecha de Evaluación | 05/10/2020                                       |  |                                     |                        |                                   |                                      |                      |
| RESUMEN NARRATIVO             | Generación y Fomento de la Cultura de Paz, fortalecido  |                                     |                     |  |  |                                     |                        |                                   |                                      |                      |
| META CUANTITATIVA DESCRIPCIÓN | Elaborar el Instrumento de Planeación y desarrollo de Buenas Prácticas para la promoción y fortalecimiento de la Cultura de Paz en el Municipio de Querétaro, mediante un proceso de 3 fases (Diseño, Elaboración y Aprobación)                                   |                                     |                     |  | Meta cifras  | 3                                   |                        |                                   |                                      |                      |
| META CUALITATIVA              | Tener el Instrumento de Generación y Fomento de la Cultura de Paz para replicar y fortalecer acciones que coadyuven a tener un Querétaro de Paz   |                                     |                     |  | Población Beneficiaria   | 447,324 mujeres y 431,607 hombres   |                        |                                   |                                      |                      |
| NOMBRE DEL INDICADOR          | Porcentaje de cumplimiento del Instrumento de planeación y desarrollo de Buenas Prácticas para la promoción y fortalecimiento de la Cultura de Paz en el Municipio de Querétaro   |                                     |                     |  | Variable a Medir   | Fases del Instrumento desarrolladas |                        |                                   |                                      |                      |
| MÉTODO CÁLCULO                | (Cantidad de fases del Instrumento de Planeación y Desarrollo de Buenas Prácticas para el fortalecimiento de una Cultura de Paz realizadas / cantidad de fases planeadas)*100   |                                     |                     |  | Tipo de Fórmula  | PORCENTAJE                          |                        |                                   |                                      |                      |
| Datos del indicador           | Tipo de Indicador   | GESTIÓN                             |                     | Línea Base                                       |  | Evaluación < 30                     | 100                    | ●                                 |                                      |                      |
|                               | Dimensión a med   | EFICACIA                            |                     | Parámetros de Evaluación y Resultado Semaforzado |  |                                     |                        |                                   |                                      |                      |
|                               | Unidad de medid   | Fases del Instrumento desarrolladas |                     |  |  |                                     |                        |                                   |                                      |                      |
|                               | Frecuencia de medición  | TRIMESTRAL                          |                     |  |  |                                     |                        |                                   |                                      |                      |
| Datos presupuestales          | Presupuesto aprobado  | \$0.00                              |                     | Medios de verificación                           | Reporte Trimestral de Fases elaboradas del Instrumento de planeación y desarrollo de Buenas Prácticas para la promoción y fortalecimiento de la Cultura de Paz |                                     |                        |                                   |                                      |                      |
|                               | Presupuesto modificado  | \$1,178,513.01                      |                     |  |  |                                     |                        |                                   |                                      |                      |
|                               | Presupuesto pagado  | \$1,684,015.37                      |                     |  |  |                                     |                        |                                   |                                      |                      |
|                               | Diferencia Real pagado vs. Presupuesto aprobado   | -\$1,684,015.37                     | 0%                  |  |  |                                     |                        |                                   |                                      |                      |
|                               | Diferencia Real pagado vs. Presupuesto modificado   | -\$505,502.36                       | 69.98%              |  | Fuente de Financiamien   | Municipal                           |                        |                                   |                                      |                      |
| FECHA DE EVALUACIÓN           | DESCRIPCIÓN DE LAS ACTIVIDADES EN ESTRICTA CORRELACIÓN A LA META Y AL MÉTODO DE CÁLCULO   | DATOS INGRESADOS                    |                     |  |  | TIPOS DE FÓRMULAS Y RESULTADOS      |                        |                                   |                                      |                      |
|                               |   | Numerador                           | Denominador (Meta)  | Denominador anterior (Línea base)                | Meta Integral para el efecto de evaluación   | Índice                              | Tasa de Variación      | Razón ó Promedio                  | Porcentaje (Cobertura, Focalización) | Porcentaje de avance |
| 05/10/2020                    | Durante este trimestre se tuvo avance de la mitad de la segunda (planeación) y la tercera fase (aprobación) de la elaboración del Instrumento de Planeación y desarrollo de Buenas Prácticas para el fortalecimiento de la Cultura de Paz en el Municipio de Quer | 1.5                                 | 3                   |  |  |                                     |                        | 100                               | 100                                  |                      |
| Tipo de Resultado             | Detalle de Resultados por Periodo   | Denominador (Metas 100%)            |                     |  | Concepto   | Delegacione                         |                        | Población Beneficiaria            |                                      |                      |
| Real por Periodo              | Mes 9 Septiembre  | 1.5                                 |                     |  |  | Planeado                            | Municipio de Querétaro | 447,324 mujeres y 431,607 hombres |                                      |                      |
| Acumulad                      | TOTAL   | 3                                   |                     |  |  |                                     |                        |                                   |                                      |                      |
| Observaciones                 |   | Real                                | Municipio de        |  | 447,324 M y 431,6  |                                     |                        |                                   |                                      |                      |
|                               |   | Número de archivos:                 |                     | 2  |  |                                     |                        |                                   |                                      |                      |

**RODRIGUEZ PARADA DANIEL**

Nombre y firma del titular de la dependencia

Validación de la información


**GESTIÓN PARA RESULTADOS**  
**MATRIZ DE INDICADORES Y RESULTADOS 2020**  
Ficha Técnica y Evaluación por Indicador  
Coordinación de Gabinete

|                               |   |                                      |  |                     |  |  |  |  |  |                                      |
|-------------------------------|---|--------------------------------------|--|---------------------|--|--|--|--|--|--------------------------------------|
| DEPENDENCIA                   | COORDINACIÓN DE DELEGACIONES E INSTITUTOS DESCONCENTRADOS   |                                      |  |                     | ALINEACIÓN AL PMD                                |  |  |  |  |                                      |
| PROGRAMA                      | Cultura de Paz  | CLAVE PMD COMPLETA<br>01.02.01.06.01 |  |                     |  | Eje  | 01.00.00.00  |  |  |                                      |
|                               |   | Ejercicio                            | 2020   |                     |  | Programa                                   | 01.02.00.00  |  |  |                                      |
|                               |   | Periodo                              | 202009   |                     |  | Línea de Acción                            | 01.02.01.00  |  |  |                                      |
|                               |   | Fecha de Evaluación                  |  |                     |  | 05/10/2020                                 |  | Componente   | 01.02.01.06  |                                      |
| NO. DE PROGRAMA               | 01020000  |                                      | Fecha de Evaluación                                      |                     | 05/10/2020                                       |  | Actividad  | 01.02.01.06.01   |  |                                      |
| NO. DE PROGRAMA               |   | 01020000                             |  | Fecha de Evaluación |  | 05/10/2020                                 |  | NUE Componente   | 420.0000.00  |                                      |
| RESUMEN NARRATIVO             | IMPLEMENTACION DE QUERETARO POR LA PAZ (2.1)  |                                      |  |                     |  |  |  |  |  |                                      |
| META CUANTITATIVA DESCRIPCIÓN | Desarrollar 8 eventos para fomentar la Cultura de Paz entre la población de las 7 Delegaciones del Municipio de Querétaro                             |                                      |  |                     |  |  | Meta cifras  | 8  |  |                                      |
| META CUALITATIVA              | Fomentar la Cultura de Paz en la población para contribuir a mejorar la seguridad del municipio   |                                      |  |                     |  |  | Población Beneficiaria   | 44,732 mujeres y 43,160 hombres                          |  |                                      |
| NOMBRE DEL INDICADOR          | Porcentaje de eventos realizados de la estrategia Querétaro por la Paz  |                                      |  |                     |  |  | Variable a Medir   | Eventos de la estrategia Querétaro por la Paz realizados |  |                                      |
| MÉTODO CÁLCULO                | (Cantidad de eventos de la estrategia Querétaro por la Paz realizados / cantidad de eventos planeados)*100  |                                      |  |                     |  |  | Tipo de Fórmula  | PORCENTAJE   |  |                                      |
| Datos del indicador           | Tipo de Indicador   |                                      | GESTIÓN  |                     | Línea Base                                       |  | Evaluación < 30<br>Evaluación >= 30 y < 63<br>Evaluación >= 63                 | 87.5   |  |                                      |
|                               | Dimensión a med   |                                      | EFICACIA   |                     | Parámetros de Evaluación y Resultado Semaforzado |  |  |  |  |                                      |
|                               | Unidad de medid   |                                      | Eventos de la estrategia Querétaro por la Paz realizados |                     |  |  |  |  |  |                                      |
|                               | Frecuencia de medición  |                                      | TRIMESTRAL   |                     |  |  |  |  |  |                                      |
| Datos presupuestales          | Presupuesto aprobado  |                                      |  |                     | Medios de verificación                           |  | Reporte Trimestral de eventos realizados de la estrategia Querétaro por la Paz |  |  |                                      |
|                               | Presupuesto modificado  |                                      |  |                     |  |  |  |  |  |                                      |
|                               | Presupuesto pagado  |                                      |  |                     |  |  |  |  |  |                                      |
|                               | Diferencia Real pagado vs. Presupuesto aprobado   |                                      |  |                     |  |  |  |  |  |                                      |
|                               | Diferencia Real pagado vs. Presupuesto modificado   |                                      |  |                     | Fuente de Financiamien                           |  |  |  |  | Municipal                            |
| FECHA DE EVALUACIÓN           | DESCRIPCIÓN DE LAS ACTIVIDADES EN ESTRICTA CORRELACIÓN A LA META Y AL MÉTODO DE CÁLCULO   |                                      | DATOS INGRESADOS   |                     |  |  | TIPOS DE FÓRMULAS Y RESULTADOS   |  |  |                                      |
|                               |   |                                      | Numerador  | Denominador (Meta)  | Denominador (Año anterior Línea base)            | Meta Integral para el efecto de evaluación | Índice   | Tasa de Variación  | Razón ó Promedio   | Porcentaje (Cobertura, Focalización) |
| 05/10/2020                    | Hasta el momento se han desarrollado dos eventos para fomentar la Cultura de Paz entre la población de las 7 Delegaciones del Municipio de Querétaro. |                                      | 2  | 8                   |  |  |  | 87.5   | 87.5   |                                      |
| Tipo de Resultado             | Detalle de Resultados por Periodo   |                                      | Denominador (Metas 100%)                                 |                     |  |  | Concepto   | Delegacione  |  | Población Beneficiaria               |
| Real por Periodo              | Mes 9 Septiembre  |                                      | 2  |                     |  |  |  | Planeado   | Municipio de Querétaro   | 44,732 mujeres y 43,160 hombres      |
| Acumulad                      | TOTAL   |                                      | 7  |                     |  |  |  |  |  |                                      |
| Observaciones                 |   |                                      |  |                     | Real   | Municipio de                               |  | 212 M y 217 H  |  |                                      |
|                               |   |                                      |  |                     | Número de archivos:                              |  | 2  |  |  |                                      |


**GESTIÓN PARA RESULTADOS**  
**MATRIZ DE INDICADORES Y RESULTADOS 2020**  
 Ficha Técnica y Evaluación por Indicador  
 Coordinación de Gabinete

|                               |  |                                  |                    |                                       |  |   |                                   |                                   |                                      |                      |  |
|-------------------------------|--|----------------------------------|--------------------|---------------------------------------|--|---|-----------------------------------|-----------------------------------|--------------------------------------|----------------------|--|
| DEPENDENCIA                   | COORDINACIÓN DE DELEGACIONES E INSTITUTOS DESCONCENTRADOS  |                                  |                    |                                       | ALINEACIÓN AL PMD                                |   |                                   |                                   |                                      |                      |  |
| PROGRAMA                      | Cultura de Paz   | CLAVE PMD COMPLETA               |                    |                                       |  | Eje   | 01.00.00.00                       |                                   |                                      |                      |  |
|                               |  | 01.02.01.06.02                   |                    |                                       |  | Programa  | 01.02.00.00                       |                                   |                                      |                      |  |
|                               |  | Ejercicio                        | 2020               |                                       |  | Línea de Acción   | 01.02.01.00                       |                                   |                                      |                      |  |
|                               |  | Periodo                          | 202009             |                                       |  | Componente  | 01.02.01.06                       |                                   |                                      |                      |  |
| NO. DE PROGRAMA               | 01020000   |                                  |                    |                                       | Actividad  | 01.02.01.06.02  |                                   |                                   |                                      |                      |  |
|                               |  | Fecha de Evaluación              | 05/10/2020         |                                       |  | NUE Componente  | 420.0000.00                       |                                   |                                      |                      |  |
| RESUMEN NARRATIVO             | TEJIENDO COMUNIDADES DE PAZ (2.1)  |                                  |                    |                                       |  |   |                                   |                                   |                                      |                      |  |
| META CUANTITATIVA DESCRIPCIÓN | Incrementar en 50% la cantidad de colonias y comunidades atendidas mediante la estrategia Tejiendo Comunidades de Paz, respecto al año anterior                                |                                  |                    |                                       |  | Meta cifras   | 50                                |                                   |                                      |                      |  |
| META CUALITATIVA              | Fortalecer el tejido social de las colonias y comunidades contribuyendo a tener un Querétaro de Paz  |                                  |                    |                                       |  | Población Beneficiaria  | 111,800 mujeres y 107,000 hombres |                                   |                                      |                      |  |
| NOMBRE DEL INDICADOR          | Tasa de variación de colonias y comunidades atendidas mediante la estrategia Tejiendo Comunidades de Paz   |                                  |                    |                                       |  | Variable a Medir  | Colonias y comunidades atendidas  |                                   |                                      |                      |  |
| MÉTODO CÁLCULO                | ((Cantidad de colonias y comunidades atendidas mediante la estrategia Tejiendo Comunidades de Paz en el 2020 / cantidad de colonias y comunidades atendidas en el 2019)-1)*100 |                                  |                    |                                       |  | Tipo de Fórmula   | TASA                              |                                   |                                      |                      |  |
| Datos del indicador           | Tipo de Indicador  | GESTIÓN                          |                    |                                       | Línea Base                                       | 51  |                                   |                                   |                                      |                      |  |
|                               | Dimensión a med  | EFICACIA                         |                    |                                       | Parámetros de Evaluación y Resultado Semaforzado | Evaluación < 30   |                                   | 88.89                             | ●                                    |                      |  |
|                               | Unidad de medid  | Colonias y comunidades atendidas |                    |                                       |  | Evaluación >= 30 y < 63   |                                   |                                   |                                      |                      |  |
|                               | Frecuencia de medición   | TRIMESTRAL                       |                    |                                       |  | Evaluación >= 63  |                                   |                                   |                                      |                      |  |
| Datos presupuestales          | Presupuesto aprobado   |                                  |                    |                                       | Medios de verificación                           | Reporte Trimestral de la cantidad de colonias y comunidades atendidas y acumuladas mediante la estrategia Tejiendo Comunidades de Paz |                                   |                                   |                                      |                      |  |
|                               | Presupuesto modificado   |                                  |                    |                                       |  |   |                                   |                                   |                                      |                      |  |
|                               | Presupuesto pagado   |                                  |                    |                                       |  |   |                                   |                                   |                                      |                      |  |
|                               | Diferencia Real pagado vs. Presupuesto aprobado  |                                  |                    |                                       |  |   |                                   |                                   |                                      |                      |  |
|                               | Diferencia Real pagado vs. Presupuesto modificado  |                                  |                    |                                       | Fuente de Financiamien                           | Municipal   |                                   |                                   |                                      |                      |  |
| FECHA DE EVALUACIÓN           | DESCRIPCIÓN DE LAS ACTIVIDADES EN ESTRICTA CORRELACIÓN A LA META Y AL MÉTODO DE CÁLCULO  | DATOS INGRESADOS                 |                    |                                       |  | TIPOS DE FÓRMULAS Y RESULTADOS  |                                   |                                   |                                      |                      |  |
|                               |  | Numerador                        | Denominador (Meta) | Denominador (Año anterior Línea base) | Meta Integral para el efecto de evaluación       | Índice  | Tasa de Variación                 | Razón ó Promedio                  | Porcentaje (Cobertura, Focalización) | Porcentaje de avance |  |
| 05/10/2020                    | Durante este trimestre no se incorporaron más Colonias a la Estrategia de Tejiendo Comunidades de Paz debido a la contingencia por el COVID 19                                 | 0                                | 50                 | 51                                    | 76.5   |   | 33.33                             |                                   |                                      | 88.89                |  |
| Tipo de Resultado             | Detalle de Resultados por Periodo  | Denominador (Metas 100%)         |                    |                                       | Concepto   | Delegacione   |                                   | Población Beneficiaria            |                                      |                      |  |
| Real por Periodo              | Mes 9 Septiembre   | 0                                |                    |                                       |  | Planeado  | Municipio de Querétaro            | 111,800 mujeres y 107,000 hombres |                                      |                      |  |
| Acumulad                      | TOTAL  | 68                               |                    |                                       |  |   |                                   |                                   |                                      |                      |  |
| Observaciones                 |  |                                  |                    |                                       |  | Real  |                                   |                                   | 0                                    |                      |  |
|                               |  |                                  |                    |                                       |  | Número de archivos:   |                                   |                                   | 1                                    |                      |  |

**GESTIÓN PARA RESULTADOS**  
**MATRIZ DE INDICADORES Y RESULTADOS 2020**  
Ficha Técnica y Evaluación por Indicador  
Coordinación de Gabinete

|                               |  |   |                     |   |   |  |                        |  |                                      |                      |
|-------------------------------|--|---|---------------------|---|---|--|------------------------|--|--------------------------------------|----------------------|
| DEPENDENCIA                   | SECRETARÍA DE CULTURA  |   |                     |   | ALINEACIÓN AL PMD   |  |                        |  |                                      |                      |
| PROGRAMA                      | Cultura de Paz   | CLAVE PMD COMPLETA  |                     |   | Eje   | 01.00.00.00  |                        |  |                                      |                      |
|                               |  | 01.02.02.01   |                     |   | Programa  | 01.02.00.00  |                        |  |                                      |                      |
|                               |  | Ejercicio   | 2020                |   | Línea de Acción   | 01.02.02.00  |                        |  |                                      |                      |
|                               |  | Periodo   | 202009              |   | Componente  | 01.02.02.01  |                        |  |                                      |                      |
| NO. DE PROGRAMA               | 01020000   |   | Fecha de Evaluación | 07/10/2020  |   |  |                        |  |                                      |                      |
| RESUMEN NARRATIVO             | Construcción, Mantenimiento, Equipamiento y Mejoramiento de Espacios Culturales ejecutados   |   |                     |   |   |  |                        |  |                                      |                      |
| META CUANTITATIVA DESCRIPCIÓN | 27 Acciones de Construcción, Mantenimiento, Equipamiento y Mejoramiento de Espacios Culturales   |   |                     |   | Meta cifras   | 27   |                        |  |                                      |                      |
| META CUALITATIVA              | Construcción, Mantenimiento, Equipamiento y Mejoramiento de Espacios Culturales para Fortalecer el Servicio que Ofrece a las Familias del Municipio de Querétaro                     |   |                     |   | Población Beneficiaria  | 447,324 mujeres y 431,607 hombres                              |                        |  |                                      |                      |
| NOMBRE DEL INDICADOR          | Porcentaje de Mejoras a los Espacios Culturales  |   |                     |   | Variable a Medir  | Construir, Mantener, Equipar y Mejorar Espacios Culturales     |                        |  |                                      |                      |
| MÉTODO CÁLCULO                | (Número de Espacios Culturales Mejorados/Número de Espacios Culturales Programados)*100  |   |                     |   | Tipo de Fórmula   | PORCENTAJE   |                        |  |                                      |                      |
| Datos del indicador           | Tipo de Indicador  | GESTIÓN   |                     | Línea Base  |   | Evaluación < 30<br>Evaluación >= 30 y < 63<br>Evaluación >= 63 | 111.11                 |  |                                      |                      |
|                               | Dimensión a med  | EFICACIA  |                     | Parámetros de Evaluación y Resultado Semaforizado |   |  |                        |  |                                      |                      |
|                               | Unidad de medid  | Espacios Culturales de la Secretaría de Cultura Mejorados |                     |   |   |  |                        |  |                                      |                      |
|                               | Frecuencia de medición   | TRIMESTRAL  |                     |   |   |  |                        |  |                                      |                      |
| Datos presupuestales          | Presupuesto aprobado   | \$0.00  |                     | Medios de verificación                            | Reporte de Avances a las Mejoras de los Espacios Culturales de la Secretaría de Cultura |  |                        |  |                                      |                      |
|                               | Presupuesto modificado   | -\$138,047.98   |                     |   |   |  |                        |  |                                      |                      |
|                               | Presupuesto pagado   | \$323,271.53  |                     |   |   |  |                        |  |                                      |                      |
|                               | Diferencia Real pagado vs. Presupuesto aprobado  | -\$323,271.53   | 0%                  |   |   |  |                        |  |                                      |                      |
|                               | Diferencia Real pagado vs. Presupuesto modificado  | -\$461,319.51   | -42.7%              |   | Fuente de Financiamien  | Municipal  |                        |  |                                      |                      |
| FECHA DE EVALUACIÓN           | DESCRIPCIÓN DE LAS ACTIVIDADES EN ESTRICTA CORRELACIÓN A LA META Y AL MÉTODO DE CÁLCULO  | DATOS INGRESADOS  |                     |   |   | TIPOS DE FÓRMULAS Y RESULTADOS                                 |                        |  |                                      |                      |
|                               |  | Numerador   | Denominador (Meta)  | Denominador (Año anterior Línea base)             | Meta Integral para el efecto de evaluación  | Índice   | Tasa de Variación      | Razón ó Promedio   | Porcentaje (Cobertura, Focalización) | Porcentaje de avance |
| 07/10/2020                    | En este trimestre se realizaron un total de 3 actividades entre equipamiento, mejora y mantenimiento a espacios de la Secretaría de Cultura y Considerados Patrimonio Por la Unesco. | 3   | 27                  |   |   |  |                        | 111.11   | 111.11                               |                      |
| Tipo de Resultado             | Detalle de Resultados por Periodo  | Denominador (Metas 100%)                                  |                     |   | Concepto  | Delegacione  |                        | Población Beneficiaria   |                                      |                      |
| Real por Periodo              | Mes 9 Septiembre   | 3   |                     |   |   | Planeado   | Municipio de Querétaro | 447,324 mujeres y 431,607 hombres  |                                      |                      |
| Acumulad                      | TOTAL  | 30  |                     |   |   |  |                        |  |                                      |                      |
| Observaciones                 |  |   |                     |   | Real  | Municipio de   | 447,324 mujeres y      |  |                                      |                      |
|                               |  |   |                     |   | Número de archivos:   |  | 2                      |  |                                      |                      |

**GESTIÓN PARA RESULTADOS**  
**MATRIZ DE INDICADORES Y RESULTADOS 2020**  
Ficha Técnica y Evaluación por Indicador  
Coordinación de Gabinete


|                               |   |  |                     |  |  |  |                                   |  |                                      |                      |
|-------------------------------|---|--|---------------------|--|--|--|-----------------------------------|--|--------------------------------------|----------------------|
| DEPENDENCIA                   | SECRETARÍA DE CULTURA   |  |                     |  | ALINEACIÓN AL PMD                          |  |                                   |  |                                      |                      |
| PROGRAMA                      | Cultura de Paz  | CLAVE PMD COMPLETA   |                     |  | Eje  | 01.00.00.00  |                                   |  |                                      |                      |
|                               |   | 01.02.02.01.01   |                     |  | Programa                                   | 01.02.00.00  |                                   |  |                                      |                      |
|                               |   | Ejercicio  | 2020                |  | Línea de Acción                            | 01.02.02.00  |                                   |  |                                      |                      |
|                               |   | Periodo  | 202009              |  | Componente                                 | 01.02.02.01  |                                   |  |                                      |                      |
| NO. DE PROGRAMA               | 01020000  |  | Fecha de Evaluación | 07/10/2020                                       |  |  |                                   |  |                                      |                      |
| RESUMEN NARRATIVO             | MANTENIMIENTO A ESPACIOS PATRIMONIO SEGUN LA UNESCO A CARGO DE LA SECRETARIA DE CULTURA (2.2)   |  |                     |  |  |  |                                   |  |                                      |                      |
| META CUANTITATIVA DESCRIPCIÓN | Realizar Mantenimiento a 4 Espacio Patrimonio según la UNESCO a Cargo de la Secretaría de Cultura   |  |                     |  | Meta cifras                                | 100%   |                                   |  |                                      |                      |
| META CUALITATIVA              | Dar Mantenimiento a 4 Espacio Patrimonio según la UNESCO a Cargo de la Secretaría de Cultura para Fortalecer el Servicio que Ofrece a las Familias del Municipio de Querétaro   |  |                     |  | Población Beneficiaria                     | 447,324 mujeres y 431,607 hombres                              |                                   |  |                                      |                      |
| NOMBRE DEL INDICADOR          | Mantenimiento Realizado a 1 Espacios a Cargo de la Secretaría de Cultura  |  |                     |  | Variable a Medir                           | Mantener Espacios Patrimonio según la UNESCO a Cargo de la     |                                   |  |                                      |                      |
| MÉTODO CÁLCULO                | (Número de Mantenimiento a Espacios Patrimonio Según la UNESCO a Cargo de la Secretaria de Cultura Realizados/ Número de Mantenimiento a Espacios Patrimonio Según la UNESCO a Cargo de la Secretaría de Cultura Programados)*100 |  |                     |  | Tipo de Fórmula                            | PORCENTAJE   |                                   |  |                                      |                      |
| Datos del indicador           | Tipo de Indicador   | GESTIÓN  |                     | Línea Base                                       |  | Evaluación < 30<br>Evaluación >= 30 y < 63<br>Evaluación >= 63 | 80                                |  |                                      |                      |
|                               | Dimensión a med   | EFICACIA   |                     | Parámetros de Evaluación y Resultado Semaforzado |  |  |                                   |  |                                      |                      |
|                               | Unidad de medid   | Mantenimiento a 1 Espacio Patrimonio Según la UNESCO a Cargo de la Secretaria de C |                     |  |  |  |                                   |  |                                      |                      |
|                               | Frecuencia de medición  | TRIMESTRAL   |                     |  |  |  |                                   |  |                                      |                      |
| Datos presupuestales          | Presupuesto aprobado  |  |                     | Medios de verificación                           | Reporte de Proceso y Memoria Fotográfica   |  |                                   |  |                                      |                      |
|                               | Presupuesto modificado  |  |                     |  |  |  |                                   |  |                                      |                      |
|                               | Presupuesto pagado  |  |                     |  |  |  |                                   |  |                                      |                      |
|                               | Diferencia Real pagado vs. Presupuesto aprobado   |  |                     |  |  |  |                                   |  |                                      |                      |
|                               | Diferencia Real pagado vs. Presupuesto modificado   |  |                     | Fuente de Financiamien                           | Municipal                                  |  |                                   |  |                                      |                      |
| FECHA DE EVALUACIÓN           | DESCRIPCIÓN DE LAS ACTIVIDADES EN ESTRICTA CORRELACIÓN A LA META Y AL MÉTODO DE CÁLCULO   | DATOS INGRESADOS   |                     |  |  | TIPOS DE FÓRMULAS Y RESULTADOS                                 |                                   |  |                                      |                      |
|                               |   | Numerador  | Denominador (Meta)  | Denominador (Año anterior Línea base)            | Meta Integral para el efecto de evaluación | Índice   | Tasa de Variación                 | Razón ó Promedio   | Porcentaje (Cobertura, Focalización) | Porcentaje de avance |
| 07/10/2020                    | En este trimestre no se realizó mantenimiento a los espacios patrimoniales según la Unesco a cargo de la Secretaría de Cultura  | 0  | 0                   |  |  |  |                                   | 80   | 80                                   |                      |
| Tipo de Resultado             | Detalle de Resultados por Periodo   | Denominador (Metas 100%)   |                     |  | Concepto                                   | Delegacione  |                                   | Población Beneficiaria   |                                      |                      |
| Real por Periodo              | Mes 9 Septiembre  | 0  | 0                   |  | Planeado                                   | CH   | 447,324 mujeres y 431,607 hombres |  |                                      |                      |
| Acumulad                      | TOTAL   | 4  | 5                   |  |  |  |                                   |  |                                      |                      |
| Observaciones                 |   |  |                     |  | Real                                       | CH   | 447,324 mujeres y                 |  |                                      |                      |
|                               |   |  |                     |  | Número de archivos:                        |  | 1                                 |  |                                      |                      |

**AVENDAÑO MACEDO ANDREA**


Nombre y firma del titular de la dependencia

Validación de la información


**GESTIÓN PARA RESULTADOS**  
**MATRIZ DE INDICADORES Y RESULTADOS 2020**  
Ficha Técnica y Evaluación por Indicador  
Coordinación de Gabinete

|                               |   |   |                                       |  |                        |  |                  |  |                      |
|-------------------------------|---|---|---------------------------------------|--|------------------------|--|------------------|--|----------------------|
| DEPENDENCIA                   | SECRETARÍA DE CULTURA   |   |                                       | ALINEACIÓN AL PMD                                |                        |  |                  |  |                      |
| PROGRAMA                      | Cultura de Paz  | CLAVE PMD COMPLETA  |                                       |  | Eje                    | 01.00.00.00  |                  |  |                      |
|                               |   | 01.02.02.01.02  |                                       |  | Programa               | 01.02.00.00  |                  |  |                      |
|                               |   | Ejercicio   | 2020                                  |  | Línea de Acción        | 01.02.02.00  |                  |  |                      |
|                               |   | Periodo   | 202009                                |  | Componente             | 01.02.02.01  |                  |  |                      |
| NO. DE PROGRAMA               | 01020000  | Fecha de Evaluación   | 07/10/2020                            |  |                        |  |                  |  |                      |
| RESUMEN NARRATIVO             | EQUIPAMIENTO A ESPACIOS PATRIMONIO SEGUN LA UNESCO A CARGO DE LA SECRETARIA DE CULTURA (2.2)  |   |                                       |  |                        |  |                  |  |                      |
| META CUANTITATIVA DESCRIPCIÓN | Equipamiento a 1 Espacio Patrimonio según la UNESCO a Cargo de la Secretaría de Cultura   |   |                                       |  | Meta cifras            | 1  |                  |  |                      |
| META CUALITATIVA              | Equipar 1 Espacio Patrimonio según la UNESCO a Cargo de la Secretaria de Cultura para Fortalecer el Servicio que Ofrece a las Familias del Municipio de Querétaro   |   |                                       |  | Población Beneficiaria | 447,324 mujeres y 431,607 hombres                              |                  |  |                      |
| NOMBRE DEL INDICADOR          | Equipamiento a 1 Espacio a Cargo de la Secretaría de Cultura  |   |                                       |  | Variable a Medir       | Equipar Espacios Patrimonio según la UNESCO a Cargo de la      |                  |  |                      |
| MÉTODO CÁLCULO                | (Equipamiento a Espacios Patrimonio Según la UNESCO a Cargo de la Secretaria de Cultura Realizados/ Equipamiento a Espacios Patrimonio Según la UNESCO a Cargo de la Secretaria de Cultura Programados)*100 |   |                                       |  | Tipo de Fórmula        | PORCENTAJE   |                  |  |                      |
| Datos del indicador           | Tipo de Indicador   | GESTIÓN   |                                       | Línea Base                                       |                        | Evaluación < 30<br>Evaluación >= 30 y < 63<br>Evaluación >= 63 | 125              |  |                      |
|                               | Dimensión a med   | EFICACIA  |                                       | Parámetros de Evaluación y Resultado Semaforzado |                        |  |                  |  |                      |
|                               | Unidad de medid   | Equipamiento a 1 Espacio Patrimonio Según la UNESCO a Cargo de la Secretaria de C |                                       |  |                        |  |                  |  |                      |
|                               | Frecuencia de medición  | TRIMESTRAL  |                                       |  |                        |  |                  |  |                      |
| Datos presupuestales          | Presupuesto aprobado  |   |                                       | Medios de verificación                           |                        | Reporte de Actividades y Resguardo Municipal                   |                  |  |                      |
|                               | Presupuesto modificado  |   |                                       |  |                        |  |                  |  |                      |
|                               | Presupuesto pagado  |   |                                       |  |                        |  |                  |  |                      |
|                               | Diferencia Real pagado vs. Presupuesto aprobado   |   |                                       |  |                        |  |                  |  |                      |
|                               | Diferencia Real pagado vs. Presupuesto modificado   |   |                                       | Fuente de Financiamien                           |                        |  |                  |  |                      |
| FECHA DE EVALUACIÓN           | DESCRIPCIÓN DE LAS ACTIVIDADES EN ESTRICTA CORRELACIÓN A LA META Y AL MÉTODO DE CÁLCULO   |   | DATOS INGRESADOS                      |  |                        | TIPOS DE FÓRMULAS Y RESULTADOS                                 |                  |  |                      |
|                               | Numerador   | Denominador (Meta)  | Denominador (Año anterior Línea base) | Meta Integral para el efecto de evaluación       | Índice                 | Tasa de Variación  | Razón ó Promedio | Porcentaje (Cobertura, Focalización)   | Porcentaje de avance |
| 07/10/2020                    | 1   | 1   |                                       |  |                        |  |                  | 125  | 125                  |
| Tipo de Resultado             | Detalle de Resultados por Periodo   |   | Denominador (Metas 100%)              |  | Concepto               | Delegacione  |                  | Población Beneficiaria   |                      |
| Real por Periodo              | Mes 9 Septiembre  |   | 1                                     |  | Planeado               | CH   |                  | 447,324 mujeres y 431,607 hombres  |                      |
| Acumulad                      | TOTAL   |   | 2                                     |  |                        | Real   |                  | CH 447,324 mujeres y   |                      |
| Observaciones                 |   |   |                                       |  | Número de archivos:    |  | 2                |  |                      |


**GESTIÓN PARA RESULTADOS**  
**MATRIZ DE INDICADORES Y RESULTADOS 2020**  
 Ficha Técnica y Evaluación por Indicador  
 Coordinación de Gabinete

|                               |   |  |                    |   |   |  |                   |  |                                      |
|-------------------------------|---|--|--------------------|---|---|--|-------------------|--|--------------------------------------|
| DEPENDENCIA                   | SECRETARÍA DE CULTURA   |  |                    | ALINEACIÓN AL PMD                                 |   |  |                   |  |                                      |
| PROGRAMA                      | Cultura de Paz  | CLAVE PMD COMPLETA   |                    |   | Eje   | 01.00.00.00  |                   |  |                                      |
|                               |   | 01.02.02.01.03   |                    |   | Programa  | 01.02.00.00  |                   |  |                                      |
|                               |   | Ejercicio  | 2020               |   | Línea de Acción   | 01.02.02.00  |                   |  |                                      |
|                               |   | Periodo  | 202009             |   | Componente  | 01.02.02.01  |                   |  |                                      |
| NO. DE PROGRAMA               | 01020000  | Fecha de Evaluación  | 07/10/2020         | Actividad   | 01.02.02.01.03  |  |                   |  |                                      |
|                               |   |  |                    | NUE Componente                                    | 770.0000.00   |  |                   |  |                                      |
| RESUMEN NARRATIVO             | MEJORAMIENTO A ESPACIOS PATRIMONIO SEGUN LA UNESCO A CARGO DE LA SECRETARIA DE CULTURA (2.2)  |  |                    |   |   |  |                   |  |                                      |
| META CUANTITATIVA DESCRIPCIÓN | Gestionar Mejoras al 100% en Espacio Patrimonio según la UNESCO a Cargo de la Secretaría de Cultura   |  |                    | Meta cifras                                       | 100%  |  |                   |  |                                      |
| META CUALITATIVA              | Mejorar Espacios Patrimonio Según la UNESCO a Cargo de la Secretaria de Cultura para Fortalecer el Servicio que Ofrece a las Familias del Municipio de Querétaro                                |  |                    | Población Beneficiaria                            | 106076  |  |                   |  |                                      |
| NOMBRE DEL INDICADOR          | Porcentaje de Espacios Mejorados  |  |                    | Variable a Medir                                  | Mejorar Espacios Patrimonio según la UNESCO a Cargo de la |  |                   |  |                                      |
| MÉTODO CÁLCULO                | (Mejora a Espacios Patrimonio Según la UNESCO a Cargo de la Secretaria de Cultura Realizados/ Mejora a Espacios Patrimonio Según la UNESCO a Cargo de la Secretaria de Cultura Programados)*100 |  |                    | Tipo de Fórmula                                   | PORCENTAJE  |  |                   |  |                                      |
| Datos del indicador           | Tipo de Indicador   | GESTIÓN  |                    | Linea Base  |   | Evaluación < 30<br>Evaluación >= 30 y < 63<br>Evaluación >= 63 | 33.33             |  |                                      |
|                               | Dimensión a med   | EFICACIA   |                    | Parámetros de Evaluación y Resultado Semaforizado |   |  |                   |  |                                      |
|                               | Unidad de medid   | Mejoramiento a Espacios Patrimonio Según la UNESCO a Cargo de la Secretaria de C |                    |   |   |  |                   |  |                                      |
|                               | Frecuencia de medición  | TRIMESTRAL   |                    |   |   |  |                   |  |                                      |
| Datos presupuestales          | Presupuesto aprobado  |  |                    | Medios de verificación                            |   | Mejoramientos Realizados                                       |                   |  |                                      |
|                               | Presupuesto modificado  |  |                    |   |   |  |                   |  |                                      |
|                               | Presupuesto pagado  |  |                    |   |   |  |                   |  |                                      |
|                               | Diferencia Real pagado vs. Presupuesto aprobado   |  |                    |   |   |  |                   |  |                                      |
|                               | Diferencia Real pagado vs. Presupuesto modificado   |  |                    | Fuente de Financiamien                            | Municipal   |  |                   |  |                                      |
| FECHA DE EVALUACIÓN           | DESCRIPCIÓN DE LAS ACTIVIDADES EN ESTRICTA CORRELACIÓN A LA META Y AL MÉTODO DE CÁLCULO   | DATOS INGRESADOS   |                    |   |   | TIPOS DE FÓRMULAS Y RESULTADOS                                 |                   |  |                                      |
|                               |   | Numerador  | Denominador (Meta) | Denominador (Año anterior Linea base)             | Meta Integral para el efecto de evaluación                | Índice   | Tasa de Variación | Razón ó Promedio   | Porcentaje (Cobertura, Focalización) |
| 07/10/2020                    | No se realizaron mejoras a los espacios patrimonio según la Unesco a cargo de la Secretaría de Cultura  | 0  | 3                  |   |   |  |                   | 33.33  | 33.33                                |
| Tipo de Resultado             | Detalle de Resultados por Periodo   | Denominador (Metas 100%)   |                    |   | Concepto  | Delegacione  |                   | Población Beneficiaria   |                                      |
| Real por Periodo              | Mes 9 Septiembre  | 0  | 3                  |   | Planeado  | CH   |                   | 106076   |                                      |
| Acumulad                      | TOTAL   | 2  | 6                  |   |   | Real   | CH                |  | 106076                               |
| Observaciones                 | Debido a que los espacios permanecieron cerrados por la contingencia sanitaria por el COVID-19 no se realizaron mejoras a estos espacios.   |  |                    |   | Número de archivos:                                       |  | 1                 |  |                                      |


**GESTIÓN PARA RESULTADOS**  
**MATRIZ DE INDICADORES Y RESULTADOS 2020**  
 Ficha Técnica y Evaluación por Indicador  
 Coordinación de Gabinete

|                               |  |   |                     |   |  |  |                   |  |                                      |                      |
|-------------------------------|--|---|---------------------|---|--|--|-------------------|--|--------------------------------------|----------------------|
| DEPENDENCIA                   | SECRETARÍA DE CULTURA  |   |                     |   | ALINEACIÓN AL PMD  |  |                   |  |                                      |                      |
| PROGRAMA                      | Cultura de Paz   | CLAVE PMD COMPLETA                                      |                     |   | Eje  | 01.00.00.00  |                   |  |                                      |                      |
|                               |  | 01.02.02.01.04  |                     |   | Programa   | 01.02.00.00  |                   |  |                                      |                      |
|                               |  | Ejercicio   | 2020                |   | Línea de Acción  | 01.02.02.00  |                   |  |                                      |                      |
|                               |  | Periodo   | 202009              |   | Componente   | 01.02.02.01  |                   |  |                                      |                      |
| NO. DE PROGRAMA               | 01020000   |   | Fecha de Evaluación | 07/10/2020  |  |  |                   |  |                                      |                      |
| RESUMEN NARRATIVO             | MEJORAMIENTO EN TEATRO, CINETEATRO, GALERÍAS, MUSEO Y VAGONES (2.2)  |   |                     |   |  |  |                   |  |                                      |                      |
| META CUANTITATIVA DESCRIPCIÓN | Realizar 4 Mejoras a Teatro, Cineteatro, Galerías, Museo y Vagones   |   |                     |   | Meta cifras  | 4  |                   |  |                                      |                      |
| META CUALITATIVA              | Mejorar Teatro, Cineteatro, Galerías, Museo y Vagones para Fortalecer el Servicio que Ofrece a las Familias del Municipio de Querétaro           |   |                     |   | Población Beneficiaria                                     | 125500   |                   |  |                                      |                      |
| NOMBRE DEL INDICADOR          | Número de Mejoras a Teatro, Cineteatro, Galerías, Museo y Vagones  |   |                     |   | Variable a Medir   | Mejorar Teatro, Cineteatro, Galerías, Museo y Vagones          |                   |  |                                      |                      |
| MÉTODO CÁLCULO                | (Mejoras a Teatro, Cineteatro, Galerías, Museo y vagones Realizados/Mejoras a Teatro, Cineteatro, Galerías, Museo y Vagones Programados)* 100    |   |                     |   | Tipo de Fórmula  | PORCENTAJE   |                   |  |                                      |                      |
| Datos del indicador           | Tipo de Indicador  | GESTIÓN   |                     | Línea Base  |  | Evaluación < 30<br>Evaluación >= 30 y < 63<br>Evaluación >= 63 | 125               |  |                                      |                      |
|                               | Dimensión a med  | EFICACIA  |                     | Parámetros de Evaluación y Resultado Semaforizado |  |  |                   |  |                                      |                      |
|                               | Unidad de medid  | Mejoras a Teatro, Cineteatro, Galerías, Museo y Vagones |                     |   |  |  |                   |  |                                      |                      |
|                               | Frecuencia de medición   | TRIMESTRAL  |                     |   |  |  |                   |  |                                      |                      |
| Datos presupuestales          | Presupuesto aprobado   |   |                     | Medios de verificación                            | Reporte de Proceso de Rehabilitación y Memoria Fotográfica |  |                   |  |                                      |                      |
|                               | Presupuesto modificado   |   |                     |   |  |  |                   |  |                                      |                      |
|                               | Presupuesto pagado   |   |                     |   |  |  |                   |  |                                      |                      |
|                               | Diferencia Real pagado vs. Presupuesto aprobado  |   |                     |   |  |  |                   |  |                                      |                      |
|                               | Diferencia Real pagado vs. Presupuesto modificado  |   |                     | Fuente de Financiamien                            | Municipal  |  |                   |  |                                      |                      |
| FECHA DE EVALUACIÓN           | DESCRIPCIÓN DE LAS ACTIVIDADES EN ESTRICTA CORRELACIÓN A LA META Y AL MÉTODO DE CÁLCULO  | DATOS INGRESADOS  |                     |   |  | TIPOS DE FÓRMULAS Y RESULTADOS                                 |                   |  |                                      |                      |
|                               |  | Numerador   | Denominador (Meta)  | Denominador (Año anterior Línea base)             | Meta Integral para el efecto de evaluación                 | Índice   | Tasa de Variación | Razón ó Promedio   | Porcentaje (Cobertura, Focalización) | Porcentaje de avance |
| 07/10/2020                    | Mejoramiento a espacios de la Secretaría de Cultura, mediante la limpieza de 1280 butacas en el Teatro de la Ciudad y la Cineteca Rosalío Solano | 2   | 4                   |   |  |  |                   | 125  | 125                                  |                      |
| Tipo de Resultado             | Detalle de Resultados por Periodo  | Denominador (Metas 100%)                                |                     |   | Concepto   | Delegacione  |                   | Población Beneficiaria   |                                      |                      |
| Real por Periodo              | Mes 9 Septiembre   | 2   |                     |   |  | Planeado   | VCR, CH           |  | 125500                               |                      |
| Acumulad                      | TOTAL  | 5   |                     |   |  |  |                   |  |                                      |                      |
| Observaciones                 |  |   |                     |   | Real   | VCR, CH  |                   | 125500   |                                      |                      |
|                               |  |   |                     |   | Número de archivos:  |  | 2                 |  |                                      |                      |


GESTIÓN PARA RESULTADOS  
 MATRIZ DE INDICADORES Y RESULTADOS 2020  
 Ficha Técnica y Evaluación por Indicador  
 Coordinación de Gabinete

|                               |  |  |                     |  |  |  |                   |  |                                      |                      |
|-------------------------------|--|--|---------------------|--|--|--|-------------------|--|--------------------------------------|----------------------|
| DEPENDENCIA                   | SECRETARÍA DE CULTURA  |  |                     |  | ALINEACIÓN AL PMD                          |  |                   |  |                                      |                      |
| PROGRAMA                      | Cultura de Paz   | CLAVE PMD COMPLETA   |                     |  | Eje  | 01.00.00.00  |                   |  |                                      |                      |
|                               |  | 01.02.02.01.05   |                     |  | Programa                                   | 01.02.00.00  |                   |  |                                      |                      |
|                               |  | Ejercicio  | 2020                |  | Línea de Acción                            | 01.02.02.00  |                   |  |                                      |                      |
|                               |  | Periodo  | 202009              |  | Componente                                 | 01.02.02.01  |                   |  |                                      |                      |
| NO. DE PROGRAMA               | 01020000   |  | Fecha de Evaluación | 07/10/2020                                       |  |  |                   |  |                                      |                      |
| RESUMEN NARRATIVO             | EQUIPAMIENTO EN TEATRO, CINETEATRO, GALERIAS, MUSEO Y VAGONES (2.2)  |  |                     |  |  |  |                   |  |                                      |                      |
| META CUANTITATIVA DESCRIPCIÓN | Realizar 2 Equipamientos en Teatro, Cineteatro, Galerías, Museo y Vagones  |  |                     |  | Meta cifras                                | 2  |                   |  |                                      |                      |
| META CUALITATIVA              | Equipar Teatro, Cineteatro, Galerías, Museo y Vagones para Fortalecer el Servicio que Ofrece a las Familias del Municipio de Querétaro   |  |                     |  | Población Beneficiaria                     | 125500   |                   |  |                                      |                      |
| NOMBRE DEL INDICADOR          | Número de Espacios Equipados en Teatro, Cineteatro, Galerías, Museo y Vagones  |  |                     |  | Variable a Medir                           | Equipar Teatro, Cineteatro, Galerías, Museo y Vagones          |                   |  |                                      |                      |
| MÉTODO CÁLCULO                | (Número de Espacios Equipados en Teatro, Cineteatro, Galerías, Museo y vagones Realizados/Número de Espacios equipados en Teatro, Cineteatro, Galerías, Museo y Vagones Programados)*100 |  |                     |  | Tipo de Fórmula                            | PORCENTAJE   |                   |  |                                      |                      |
| Datos del indicador           | Tipo de Indicador  | GESTIÓN  |                     | Línea Base                                       |  | Evaluación < 30<br>Evaluación >= 30 y < 63<br>Evaluación >= 63 | 125               |  |                                      |                      |
|                               | Dimensión a med  | EFICACIA   |                     | Parámetros de Evaluación y Resultado Semaforzado |  |  |                   |  |                                      |                      |
|                               | Unidad de medid  | Equipamiento a Teatro, Cineteatro, Galerías, Museo y vagones |                     |  |  |  |                   |  |                                      |                      |
|                               | Frecuencia de medición   | TRIMESTRAL   |                     |  |  |  |                   |  |                                      |                      |
| Datos presupuestales          | Presupuesto aprobado   |  |                     | Medios de verificación                           |  | Reporte de Equipamiento y Resguardo                            |                   |  |                                      |                      |
|                               | Presupuesto modificado   |  |                     |  |  |  |                   |  |                                      |                      |
|                               | Presupuesto pagado   |  |                     |  |  |  |                   |  |                                      |                      |
|                               | Diferencia Real pagado vs. Presupuesto aprobado  |  |                     |  |  |  |                   |  |                                      |                      |
|                               | Diferencia Real pagado vs. Presupuesto modificado  |  |                     | Fuente de Financiamien                           | Municipal                                  |  |                   |  |                                      |                      |
| FECHA DE EVALUACIÓN           | DESCRIPCIÓN DE LAS ACTIVIDADES EN ESTRICTA CORRELACIÓN A LA META Y AL MÉTODO DE CÁLCULO  | DATOS INGRESADOS   |                     |  |  | TIPOS DE FÓRMULAS Y RESULTADOS                                 |                   |  |                                      |                      |
|                               |  | Numerador  | Denominador (Meta)  | Denominador (Año anterior Línea base)            | Meta Integral para el efecto de evaluación | Índice   | Tasa de Variación | Razón ó Promedio   | Porcentaje (Cobertura, Focalización) | Porcentaje de avance |
| 07/10/2020                    | En el trimestre julio septiembre no se realizó adquisición de equipamiento en Teatro, Cineteatro, galerías, Museo y Vagones  | 0  | 2                   |  |  |  |                   | 125  | 125                                  |                      |
| Tipo de Resultado             | Detalle de Resultados por Periodo  | Denominador (Metas 100%)                                     |                     |  | Concepto                                   | Delegacione  |                   | Población Beneficiaria   |                                      |                      |
| Real por Periodo              | Mes 9 Septiembre   | 0  |                     |  |  | Planeado   | VCR, CH           |  | 125500                               |                      |
| Acumulad                      | TOTAL  | 3  |                     |  |  |  | Real              | VCR, CH  |                                      | 125500               |
| Observaciones                 |  |  |                     |  | Número de archivos:                        |  | 1                 |  |                                      |                      |


GESTIÓN PARA RESULTADOS  
 MATRIZ DE INDICADORES Y RESULTADOS 2020  
 Ficha Técnica y Evaluación por Indicador  
 Coordinación de Gabinete

|                               |  |   |                    |  |  |  |                   |  |                                      |                      |
|-------------------------------|--|---|--------------------|--|--|--|-------------------|--|--------------------------------------|----------------------|
| DEPENDENCIA                   | SECRETARÍA DE CULTURA  |   |                    | ALINEACIÓN AL PMD                                |  |  |                   |  |                                      |                      |
| PROGRAMA                      | Cultura de Paz   | CLAVE PMD COMPLETA<br>01.02.02.01.06                          |                    |  | Eje  | 01.00.00.00  |                   |  |                                      |                      |
|                               |  | Ejercicio   | 2020               |  | Programa                                   | 01.02.00.00  |                   |  |                                      |                      |
|                               |  | Periodo   | 202009             |  | Línea de Acción                            | 01.02.02.00  |                   |  |                                      |                      |
| NO. DE PROGRAMA               | 01020000   | Fecha de Evaluación   | 07/10/2020         |  | Componente                                 | 01.02.02.01  |                   |  |                                      |                      |
|                               |  |   |                    |  | Actividad                                  | 01.02.02.01.06   |                   |  |                                      |                      |
|                               |  |   |                    |  | NUE Componente                             | 770.0000.00  |                   |  |                                      |                      |
| RESUMEN NARRATIVO             | CONSTRUCCION DE BIBLIOTECAS, CASAS DE CULTURA, CENTROS CULTURALES Y CENTROS CULTURALES COMUNITARIOS (2.2)  |   |                    |  |  |  |                   |  |                                      |                      |
| META CUANTITATIVA DESCRIPCIÓN | Gestionar 3 Acciones de Construcción en Bibliotecas, Casas de Cultura, Centros Culturales y Centros Culturales Comunitarios                        |   |                    |  | Meta cifras                                | 3  |                   |  |                                      |                      |
| META CUALITATIVA              | Construir Teatro, Cineteatro, Galerías, Museo y Vagones para Fortalecer el Servicio que Ofrece a las Familias del Municipio de Querétaro           |   |                    |  | Población Beneficiaria                     | 2000   |                   |  |                                      |                      |
| NOMBRE DEL INDICADOR          | Número de Construcciones   |   |                    |  | Variable a Medir                           | Construir Bibliotecas, Casas de Cultura, Centros Culturales y Ce |                   |  |                                      |                      |
| MÉTODO CÁLCULO                | (Número de Construcciones Realizadas/Número de Construcciones Programadas)*100   |   |                    |  | Tipo de Fórmula                            | PORCENTAJE   |                   |  |                                      |                      |
| Datos del indicador           | Tipo de Indicador  | GESTIÓN   |                    | Línea Base                                       |  | Evaluación < 30<br>Evaluación >= 30 y < 63<br>Evaluación >= 63   | 0                 |  |                                      |                      |
|                               | Dimensión a med  | EFICACIA  |                    | Parámetros de Evaluación y Resultado Semaforzado |  |  |                   |  |                                      |                      |
|                               | Unidad de medid  | Construcción de Teatro, Cineteatro, Galerías, Museo y Vagones |                    |  |  |  |                   |  |                                      |                      |
|                               | Frecuencia de medición   | TRIMESTRAL  |                    |  |  |  |                   |  |                                      |                      |
| Datos presupuestales          | Presupuesto aprobado   |   |                    | Medios de verificación                           |  | Gestiones Realizadas   |                   |  |                                      |                      |
|                               | Presupuesto modificado   |   |                    |  |  |  |                   |  |                                      |                      |
|                               | Presupuesto pagado   |   |                    |  |  |  |                   |  |                                      |                      |
|                               | Diferencia Real pagado vs. Presupuesto aprobado  |   |                    |  |  |  |                   |  |                                      |                      |
|                               | Diferencia Real pagado vs. Presupuesto modificado  |   |                    | Fuente de Financiamien                           |  |  |                   |  |                                      | Municipal            |
| FECHA DE EVALUACIÓN           | DESCRIPCIÓN DE LAS ACTIVIDADES EN ESTRICTA CORRELACIÓN A LA META Y AL MÉTODO DE CÁLCULO  | DATOS INGRESADOS  |                    |  |  | TIPOS DE FÓRMULAS Y RESULTADOS                                   |                   |  |                                      |                      |
|                               |  | Numerador   | Denominador (Meta) | Denominador (Año anterior Línea base)            | Meta Integral para el efecto de evaluación | Índice   | Tasa de Variación | Razón ó Promedio   | Porcentaje (Cobertura, Focalización) | Porcentaje de avance |
| 07/10/2020                    | En el trimestre julio septiembre no se realizó construcción de Bibliotecas, casas de Cultura, Centros Culturales y Centros Culturales Comunitarios | 0   | 3                  |  |  |  |                   | 0  | 0                                    |                      |
| Tipo de Resultado             | Detalle de Resultados por Periodo  | Denominador (Metas 100%)                                      |                    |  | Concepto                                   | Delegacione  |                   | Población Beneficiaria   |                                      |                      |
| Real por Periodo              | Mes 9 Septiembre   | 0   |                    |  | Planeado                                   | SRJ, FCP, FOS  |                   | 2000   |                                      |                      |
| Acumulad                      | TOTAL  | 0   |                    |  |  |  |                   |  |                                      |                      |
| Observaciones                 |  |   |                    |  | Real                                       | SRJ, FCP, FOS  |                   | 2000   |                                      |                      |
|                               |  |   |                    |  | Número de archivos:                        |  | 1                 |  |                                      |                      |


**GESTIÓN PARA RESULTADOS**  
**MATRIZ DE INDICADORES Y RESULTADOS 2020**  
 Ficha Técnica y Evaluación por Indicador  
 Coordinación de Gabinete

|                               |   |  |                     |   |  |  |                   |  |                                      |                      |
|-------------------------------|---|--|---------------------|---|--|--|-------------------|--|--------------------------------------|----------------------|
| DEPENDENCIA                   | SECRETARÍA DE CULTURA   |  |                     |   | ALINEACIÓN AL PMD                          |  |                   |  |                                      |                      |
| PROGRAMA                      | Cultura de Paz  | CLAVE PMD COMPLETA   |                     |   | Eje  | 01.00.00.00  |                   |  |                                      |                      |
|                               |   | 01.02.02.01.07   |                     |   | Programa                                   | 01.02.00.00  |                   |  |                                      |                      |
|                               |   | Ejercicio  | 2020                |   | Línea de Acción                            | 01.02.02.00  |                   |  |                                      |                      |
|                               |   | Periodo  | 202009              |   | Componente                                 | 01.02.02.01  |                   |  |                                      |                      |
| NO. DE PROGRAMA               | 01020000  |  | Fecha de Evaluación | 07/10/2020  |  |  |                   |  |                                      |                      |
| RESUMEN NARRATIVO             | MANTENIMIENTO DE BIBLIOTECAS, CASAS DE CULTURA, CENTROS CULTURALES Y CENTROS CULTURALES COMUNITARIOS (2.2)  |  |                     |   |  |  |                   |  |                                      |                      |
| META CUANTITATIVA DESCRIPCIÓN | Realizar 6 Acciones de Mantenimiento en Bibliotecas, Casas de Cultura, Centros Culturales y Centros Culturales Comunitarios   |  |                     |   | Meta cifras                                | 6  |                   |  |                                      |                      |
| META CUALITATIVA              | Mantenimiento de Bibliotecas, Casas de Cultura, Centros Culturales y Centros Culturales Comunitarios para Fortalecer el Servicio que Ofrece a las Familias del Municipio de Querétaro |  |                     |   | Población Beneficiaria                     | 4500   |                   |  |                                      |                      |
| NOMBRE DEL INDICADOR          | Número de Mantenimientos  |  |                     |   | Variable a Medir                           | Mantener Bibliotecas, Casas de Cultura, Centros Culturales y Centros Culturales Comunitarios |                   |  |                                      |                      |
| MÉTODO CÁLCULO                | (Número de Mantenimientos Programados/ Número de mantenimientos Realizados ) * 100  |  |                     |   | Tipo de Fórmula                            | PORCENTAJE   |                   |  |                                      |                      |
| Datos del indicador           | Tipo de Indicador   | GESTIÓN  |                     | Línea Base  |  | Evaluación < 30<br>Evaluación >= 30 y < 63<br>Evaluación >= 63                               | 33.33             |  |                                      |                      |
|                               | Dimensión a med   | EFICACIA   |                     | Parámetros de Evaluación y Resultado Semaforizado |  |  |                   |  |                                      |                      |
|                               | Unidad de medid   | Mantenimiento de Bibliotecas, Casas de Cultura, Centros Culturales y Centros Culturales Comunitarios |                     |   |  |  |                   |  |                                      |                      |
|                               | Frecuencia de medición  | TRIMESTRAL   |                     |   |  |  |                   |  |                                      |                      |
| Datos presupuestales          | Presupuesto aprobado  |  |                     | Medios de verificación                            |  | Reporte de Avances de Mantenimiento y Evidencia Fotográfica                                  |                   |  |                                      |                      |
|                               | Presupuesto modificado  |  |                     |   |  |  |                   |  |                                      |                      |
|                               | Presupuesto pagado  |  |                     |   |  |  |                   |  |                                      |                      |
|                               | Diferencia Real pagado vs. Presupuesto aprobado   |  |                     |   |  |  |                   |  |                                      |                      |
|                               | Diferencia Real pagado vs. Presupuesto modificado   |  |                     | Fuente de Financiamien                            | Municipal                                  |  |                   |  |                                      |                      |
| FECHA DE EVALUACIÓN           | DESCRIPCIÓN DE LAS ACTIVIDADES EN ESTRICTA CORRELACIÓN A LA META Y AL MÉTODO DE CÁLCULO   | DATOS INGRESADOS   |                     |   |  | TIPOS DE FÓRMULAS Y RESULTADOS   |                   |  |                                      |                      |
|                               |   | Numerador  | Denominador (Meta)  | Denominador (Año anterior Línea base)             | Meta Integral para el efecto de evaluación | Índice   | Tasa de Variación | Razón ó Promedio   | Porcentaje (Cobertura, Focalización) | Porcentaje de avance |
| 07/10/2020                    | No se realizó mantenimiento para las Bibliotecas, casas de cultura, centros culturales y centros culturales comunitarios, debido a la contingencia sanitaria por COVID-19             | 0  | 6                   |   |  |  |                   | 33.33  | 33.33                                |                      |
| Tipo de Resultado             | Detalle de Resultados por Periodo   | Denominador (Metas 100%)   |                     |   | Concepto                                   | Delegacione  |                   | Población Beneficiaria   |                                      |                      |
| Real por Periodo              | Mes 9 Septiembre  | 0  |                     |   |  | Planeado   | CH, SRJ           |  | 4500                                 |                      |
| Acumulad                      | TOTAL   | 2  |                     |   |  |  | Real              | CH, SRJ  |                                      | 4500                 |
| Observaciones                 |   |  |                     |   | Número de archivos:                        |  | 1                 |  |                                      |                      |


**GESTIÓN PARA RESULTADOS**  
**MATRIZ DE INDICADORES Y RESULTADOS 2020**  
 Ficha Técnica y Evaluación por Indicador  
 Coordinación de Gabinete

|                               |  |  |                     |  |  |  |                   |  |                                      |                      |
|-------------------------------|--|--|---------------------|--|--|--|-------------------|--|--------------------------------------|----------------------|
| DEPENDENCIA                   | SECRETARÍA DE CULTURA  |  |                     | ALINEACIÓN AL PMD                                |  |  |                   |  |                                      |                      |
| PROGRAMA                      | Cultura de Paz   | CLAVE PMD COMPLETA   |                     |  | Eje  | 01.00.00.00  |                   |  |                                      |                      |
|                               |  | 01.02.02.01.08   |                     |  | Programa                                   | 01.02.00.00  |                   |  |                                      |                      |
|                               |  | Ejercicio  | 2020                |  | Línea de Acción                            | 01.02.02.00  |                   |  |                                      |                      |
|                               |  | Periodo  | 202009              |  | Componente                                 | 01.02.02.01  |                   |  |                                      |                      |
| NO. DE PROGRAMA               | 01020000   |  | Fecha de Evaluación | 07/10/2020                                       |  |  |                   |  |                                      |                      |
| RESUMEN NARRATIVO             | MEJORAMIENTO DE BIBLIOTECAS, CASAS DE CULTURA, CENTROS CULTURALES Y CENTROS CULTURALES COMUNITARIOS (2.2)  |  |                     |  |  |  |                   |  |                                      |                      |
| META CUANTITATIVA DESCRIPCIÓN | Realizar 6 Mejoras a Bibliotecas, Casas de Cultura, Centros Culturales y Centros Culturales Comunitarios   |  |                     |  | Meta cifras                                | 6  |                   |  |                                      |                      |
| META CUALITATIVA              | Mejoramiento de Bibliotecas, Casas de Cultura, Centros Culturales y Centros Culturales Comunitarios para Impulsar la Creación, Recuperación y Mejora de Espacios |  |                     |  | Población Beneficiaria                     | 4500   |                   |  |                                      |                      |
| NOMBRE DEL INDICADOR          | Número de Mejoras  |  |                     |  | Variable a Medir                           | Mejorar Bibliotecas, Casas de Cultura, Centros Culturales y Ce |                   |  |                                      |                      |
| MÉTODO CÁLCULO                | (Número de Mejoras Programadas/ Número de Mejoras Realizadas ) * 100   |  |                     |  | Tipo de Fórmula                            | PORCENTAJE   |                   |  |                                      |                      |
| Datos del indicador           | Tipo de Indicador  | GESTIÓN  |                     | Línea Base                                       |  | Evaluación < 30<br>Evaluación >= 30 y < 63<br>Evaluación >= 63 | 100               |  |                                      |                      |
|                               | Dimensión a med  | EFICACIA   |                     | Parámetros de Evaluación y Resultado Semaforzado |  |  |                   |  |                                      |                      |
|                               | Unidad de medid  | Mejoramiento de Bibliotecas, Casas de Cultura, Centros Culturales y Centros Culturales |                     |  |  |  |                   |  |                                      |                      |
|                               | Frecuencia de medición   | TRIMESTRAL   |                     |  |  |  |                   |  |                                      |                      |
| Datos presupuestales          | Presupuesto aprobado   |  |                     | Medios de verificación                           |  | Reporte de Avances de Mejoramiento y Evidencia Fotográfica     |                   |  |                                      |                      |
|                               | Presupuesto modificado   |  |                     |  |  |  |                   |  |                                      |                      |
|                               | Presupuesto pagado   |  |                     |  |  |  |                   |  |                                      |                      |
|                               | Diferencia Real pagado vs. Presupuesto aprobado  |  |                     |  |  |  |                   |  |                                      |                      |
|                               | Diferencia Real pagado vs. Presupuesto modificado  |  |                     | Fuente de Financiamien                           | Municipal                                  |  |                   |  |                                      |                      |
| FECHA DE EVALUACIÓN           | DESCRIPCIÓN DE LAS ACTIVIDADES EN ESTRICTA CORRELACIÓN A LA META Y AL MÉTODO DE CÁLCULO  | DATOS INGRESADOS   |                     |  |  | TIPOS DE FÓRMULAS Y RESULTADOS                                 |                   |  |                                      |                      |
|                               |  | Numerador  | Denominador (Meta)  | Denominador (Año anterior Línea base)            | Meta Integral para el efecto de evaluación | Índice   | Tasa de Variación | Razón ó Promedio   | Porcentaje (Cobertura, Focalización) | Porcentaje de avance |
| 07/10/2020                    | No se realizaron mejoras en Bibliotecas, Casas de Cultura, Centros Culturales y Centros Culturales Comunitarios  | 0  | 6                   |  |  |  |                   | 100  | 100                                  |                      |
| Tipo de Resultado             | Detalle de Resultados por Periodo  | Denominador (Metas 100%)   |                     |  | Concepto                                   | Delegacione  |                   | Población Beneficiaria   |                                      |                      |
| Real por Periodo              | Mes 9 Septiembre   | 0  |                     |  |  | Planeado   | CH, SRJ           |  | 4500                                 |                      |
| Acumulad                      | TOTAL  | 6  |                     |  |  |  | Real              | CH, SRJ  |                                      | 4500                 |
| Observaciones                 |  |  |                     |  | Número de archivos:                        |  | 1                 |  |                                      |                      |


**GESTIÓN PARA RESULTADOS**  
**MATRIZ DE INDICADORES Y RESULTADOS 2020**  
 Ficha Técnica y Evaluación por Indicador  
 Coordinación de Gabinete

|                               |  |  |                     |   |  |  |                   |  |                                      |                      |
|-------------------------------|--|--|---------------------|---|--|--|-------------------|--|--------------------------------------|----------------------|
| DEPENDENCIA                   | SECRETARÍA DE CULTURA  |  |                     |   | ALINEACIÓN AL PMD                          |  |                   |  |                                      |                      |
| PROGRAMA                      | Cultura de Paz   | CLAVE PMD COMPLETA   |                     |   | Eje  | 01.00.00.00  |                   |  |                                      |                      |
|                               |  | 01.02.02.01.09   |                     |   | Programa                                   | 01.02.00.00  |                   |  |                                      |                      |
|                               |  | Ejercicio  | 2020                |   | Línea de Acción                            | 01.02.02.00  |                   |  |                                      |                      |
|                               |  | Periodo  | 202009              |   | Componente                                 | 01.02.02.01  |                   |  |                                      |                      |
| NO. DE PROGRAMA               | 01020000   |  | Fecha de Evaluación | 07/10/2020  |  |  |                   |  |                                      |                      |
| RESUMEN NARRATIVO             | EQUIPAMIENTO DE BIBLIOTECAS, CASAS DE CULTURA, CENTROS CULTURALES Y CENTROS CULTURALES COMUNITARIOS (2.2)  |  |                     |   |  |  |                   |  |                                      |                      |
| META CUANTITATIVA DESCRIPCIÓN | Realizar al 100% Acciones de Equipamiento a Bibliotecas, Casas de Cultura, Centros Culturales y Centros Culturales Comunitarios                          |  |                     |   | Meta cifras                                | 100%   |                   |  |                                      |                      |
| META CUALITATIVA              | Equipamiento de Bibliotecas, Casas de Cultura, Centros Culturales y Centros Culturales Comunitarios para Impulsar la Recuperación y Mejora de Espacios   |  |                     |   | Población Beneficiaria                     | 1800   |                   |  |                                      |                      |
| NOMBRE DEL INDICADOR          | Número de Espacios Equipados   |  |                     |   | Variable a Medir                           | Equipar Bibliotecas, Casas de Cultura, Centros Culturales y Ce |                   |  |                                      |                      |
| MÉTODO CÁLCULO                | (Número de Espacios Equipados / Número de Espacios a Equipar Programados)*100  |  |                     |   | Tipo de Fórmula                            | PORCENTAJE   |                   |  |                                      |                      |
| Datos del indicador           | Tipo de Indicador  | GESTIÓN  |                     | Línea Base  |  | Evaluación < 30<br>Evaluación >= 30 y < 63<br>Evaluación >= 63 | 50                |  |                                      |                      |
|                               | Dimensión a med  | EFICACIA   |                     | Parámetros de Evaluación y Resultado Semaforizado |  |  |                   |  |                                      |                      |
|                               | Unidad de medid  | Equipamiento de Bibliotecas, Casas de Cultura, Centros Culturales y Centros Culturales |                     |   |  |  |                   |  |                                      |                      |
|                               | Frecuencia de medición   | TRIMESTRAL   |                     |   |  |  |                   |  |                                      |                      |
| Datos presupuestales          | Presupuesto aprobado   |  |                     | Medios de verificación                            |  | Reporte de Avances de Equipamiento y Evidencia Fotográfica     |                   |  |                                      |                      |
|                               | Presupuesto modificado   |  |                     |   |  |  |                   |  |                                      |                      |
|                               | Presupuesto pagado   |  |                     |   |  |  |                   |  |                                      |                      |
|                               | Diferencia Real pagado vs. Presupuesto aprobado  |  |                     |   |  |  |                   |  |                                      |                      |
|                               | Diferencia Real pagado vs. Presupuesto modificado  |  |                     | Fuente de Financiamien                            | Municipal                                  |  |                   |  |                                      |                      |
| FECHA DE EVALUACIÓN           | DESCRIPCIÓN DE LAS ACTIVIDADES EN ESTRICTA CORRELACIÓN A LA META Y AL MÉTODO DE CÁLCULO  | DATOS INGRESADOS   |                     |   |  | TIPOS DE FÓRMULAS Y RESULTADOS                                 |                   |  |                                      |                      |
|                               |  | Numerador  | Denominador (Meta)  | Denominador (Año anterior Línea base)             | Meta Integral para el efecto de evaluación | Índice   | Tasa de Variación | Razón ó Promedio   | Porcentaje (Cobertura, Focalización) | Porcentaje de avance |
| 07/10/2020                    | En el trimestre julio septiembre no se llevó a cabo equipamiento de Bibliotecas, casas de Cultura, Centros Culturales y Centros Culturales Comunitarios. | 0  | 3                   |   |  |  |                   | 50   | 50                                   |                      |
| Tipo de Resultado             | Detalle de Resultados por Periodo  | Denominador (Metas 100%)   |                     |   | Concepto                                   | Delegacione  |                   | Población Beneficiaria   |                                      |                      |
| Real por Periodo              | Mes 9 Septiembre   | 0  | 3                   |   | Planeado                                   | CR, EGF, CH  |                   | 1800   |                                      |                      |
| Acumulad                      | TOTAL  | 6  | 12                  |   |  | Real   | CR, EGF, CH       |  | 1800                                 |                      |
| Observaciones                 |  |  |                     |   | Número de archivos:                        |  | 1                 |  |                                      |                      |


**GESTIÓN PARA RESULTADOS**  
**MATRIZ DE INDICADORES Y RESULTADOS 2020**  
Ficha Técnica y Evaluación por Indicador  
Coordinación de Gabinete

|                               |   |                          |                     |                                       |   |  |                        |  |                                      |                        |
|-------------------------------|---|--------------------------|---------------------|---------------------------------------|---|--|------------------------|--|--------------------------------------|------------------------|
| DEPENDENCIA                   | SECRETARÍA DE SEGURIDAD PÚBLICA MUNICIPAL   |                          |                     | ALINEACIÓN AL PMD                     |   |  |                        |  |                                      |                        |
| PROGRAMA                      | Cultura de Paz  | CLAVE PMD COMPLETA       |                     |                                       | Eje   | 01.00.00.00  |                        |  |                                      |                        |
|                               |   | 01.02.04.01              |                     |                                       | Programa  | 01.02.00.00  |                        |  |                                      |                        |
|                               |   | Ejercicio                | 2020                |                                       | Línea de Acción   | 01.02.04.00  |                        |  |                                      |                        |
|                               |   | Periodo                  | 202009              |                                       | Componente  | 01.02.04.01  |                        |  |                                      |                        |
| NO. DE PROGRAMA               | 01020000  |                          | Fecha de Evaluación | 08/10/2020                            |   |  |                        |  |                                      |                        |
| RESUMEN NARRATIVO             | Prevención Social de la Violencia y la Delincuencia desarrollada  |                          |                     |                                       |   |  |                        |  |                                      |                        |
| META CUANTITATIVA DESCRIPCIÓN | Dar cobertura a las 7 delegaciones municipales a través de acciones en materia de Prevención Social de la Violencia y la Delincuencia                                 |                          |                     |                                       | Meta cifras   | 7  |                        |  |                                      |                        |
| META CUALITATIVA              | Fortalecer la cultura de la prevención social en el municipio para la construcción de espacios seguros  |                          |                     |                                       | Población Beneficiaria  | 447,324 mujeres y 431,607 hombres                              |                        |  |                                      |                        |
| NOMBRE DEL INDICADOR          | Porcentaje de delegaciones municipales atendidas en materia de Prevención Social de la Violencia y la Delincuencia  |                          |                     |                                       | Variable a Medir  | Delegaciones municipales atendidas                             |                        |  |                                      |                        |
| MÉTODO CÁLCULO                | (Cantidad de Delegaciones Municipales atendidas/Cantidad de Delegaciones Municipales programadas)*100   |                          |                     |                                       | Tipo de Fórmula   | PORCENTAJE   |                        |  |                                      |                        |
| Datos del indicador           | Tipo de Indicador   | GESTIÓN                  |                     | Línea Base                            |   | Evaluación < 30<br>Evaluación >= 30 y < 63<br>Evaluación >= 63 | 125                    |  |                                      |                        |
|                               | Dimensión a med   | EFICACIA                 |                     | Parámetros de                         |   |  |                        |  |                                      |                        |
|                               | Unidad de medid   | Delegaciones             | Municipales         | Evaluación y Resultado Semaforizado   |   |  |                        |  |                                      |                        |
|                               | Frecuencia de medición  | TRIMESTRAL               |                     |                                       |   |  |                        |  |                                      |                        |
| Datos presupuestales          | Presupuesto aprobado  | \$0.00                   |                     | Medios de verificación                | Reporte Trimestral de cobertura en las Delegaciones Municipales atendidas |  |                        |  |                                      |                        |
|                               | Presupuesto modificado  | -\$42,883.03             |                     |                                       |   |  |                        |  |                                      |                        |
|                               | Presupuesto pagado  | \$2,649,060.90           |                     |                                       |   |  |                        |  |                                      |                        |
|                               | Diferencia Real pagado vs. Presupuesto aprobado   | -\$2,649,060.90          | 0%                  |                                       |   |  |                        |  |                                      |                        |
|                               | Diferencia Real pagado vs. Presupuesto modificado   | -\$2,691,943.93          | -1.62%              |                                       |   |  |                        |  |                                      | Fuente de Financiamien |
| FECHA DE EVALUACIÓN           | DESCRIPCIÓN DE LAS ACTIVIDADES EN ESTRICTA CORRELACIÓN A LA META Y AL MÉTODO DE CÁLCULO   | DATOS INGRESADOS         |                     |                                       |   | TIPOS DE FÓRMULAS Y RESULTADOS                                 |                        |  |                                      |                        |
|                               |   | Numerador                | Denominador (Meta)  | Denominador (Año anterior Línea base) | Meta Integral para el efecto de evaluación                                | Índice   | Tasa de Variación      | Razón ó Promedio   | Porcentaje (Cobertura, Focalización) | Porcentaje de avance   |
| 08/10/2020                    | Durante el tercer trimestre se dio cobertura a las 7 delegaciones municipales a través de acciones en materia de Prevención Social de la Violencia y la Delincuencia. | 7                        | 7                   |                                       |   |  |                        | 125  | 125                                  |                        |
| Tipo de Resultado             | Detalle de Resultados por Periodo   | Denominador (Metas 100%) |                     |                                       | Concepto  | Delegacione  |                        | Población Beneficiaria   |                                      |                        |
| Real por Periodo              | Mes 9 Septiembre  | 7                        |                     |                                       |   | Planeado   | Municipio de Querétaro | 447,324 mujeres y 431,607 hombres  |                                      |                        |
| Acumulad                      | TOTAL   | 21                       |                     |                                       |   |  |                        |  |                                      |                        |
| Observaciones                 | Las acciones se dieron de manera continua durante todo el trimestre en las 7 delegaciones municipales.  |                          |                     |                                       | Real  | Municipio de   | 447,324 mujeres y      |  |                                      |                        |
|                               |   |                          |                     |                                       | Número de archivos:   |  | 3                      |  |                                      |                        |

**GESTIÓN PARA RESULTADOS**  
**MATRIZ DE INDICADORES Y RESULTADOS 2020**  
 Ficha Técnica y Evaluación por Indicador  
 Coordinación de Gabinete

|                               |   |  |                     |  |   |  |                        |  |                                      |                      |
|-------------------------------|---|--|---------------------|--|---|--|------------------------|--|--------------------------------------|----------------------|
| DEPENDENCIA                   | SECRETARÍA DE SEGURIDAD PÚBLICA MUNICIPAL   |  |                     | ALINEACIÓN AL PMD                                |   |  |                        |  |                                      |                      |
| PROGRAMA                      | Cultura de Paz  | CLAVE PMD COMPLETA   |                     |  | Eje   | 01.00.00.00  |                        |  |                                      |                      |
|                               |   | 01.02.04.01.01   |                     |  | Programa  | 01.02.00.00  |                        |  |                                      |                      |
|                               |   | Ejercicio  | 2020                |  | Línea de Acción   | 01.02.04.00  |                        |  |                                      |                      |
|                               |   | Periodo  | 202009              |  | Componente  | 01.02.04.01  |                        |  |                                      |                      |
| NO. DE PROGRAMA               | 01020000  |  | Fecha de Evaluación | 07/10/2020                                       |   |  |                        |  |                                      |                      |
| RESUMEN NARRATIVO             | EJECUCION DEL PROGRAMA DE PREVENCIÓN DE LA VIOLENCIA Y LA DELINCUENCIA (2.4)  |  |                     |  |   |  |                        |  |                                      |                      |
| META CUANTITATIVA DESCRIPCIÓN | presentar 4 informes trimestrales sobre la ejecución del Programa de Prevención de la Violencia y la Delincuencia   |  |                     |  | Meta cifras   | 4  |                        |  |                                      |                      |
| META CUALITATIVA              | Atender de forma integral los factores de riesgo de las zonas a intervenir  |  |                     |  | Población Beneficiaria  | 447,324 mujeres y 431,607 hombres                              |                        |  |                                      |                      |
| NOMBRE DEL INDICADOR          | Porcentaje de informes trimestrales de la ejecución del Programa de Prevención de la Violencia y la Delincuencia presentados  |  |                     |  | Variable a Medir  | Informes trimestrales presentados                              |                        |  |                                      |                      |
| MÉTODO CÁLCULO                | (Cantidad de informes trimestrales de la ejecución del Programa de Prevención de la Violencia y la Delincuencia presentados/Cantidad de informes trimestrales de la ejecución del Programa de Prevención de la Violencia y la Delincuencia programados)*100 |  |                     |  | Tipo de Fórmula   | PORCENTAJE   |                        |  |                                      |                      |
| Datos del indicador           | Tipo de Indicador   | GESTIÓN  |                     | Línea Base                                       |   | Evaluación < 30<br>Evaluación >= 30 y < 63<br>Evaluación >= 63 | 75                     |  |                                      |                      |
|                               | Dimensión a med   | EFICACIA   |                     | Parámetros de Evaluación y Resultado Semaforzado |   |  |                        |  |                                      |                      |
|                               | Unidad de medid   | Informes Trimestrales de la ejecución del Programa de Prevención de la Violencia y |                     |  |   |  |                        |  |                                      |                      |
|                               | Frecuencia de medición  | TRIMESTRAL   |                     |  |   |  |                        |  |                                      |                      |
| Datos presupuestales          | Presupuesto aprobado  |  |                     | Medios de verificación                           | Reporte Trimestral de Informes trimestrales de la ejecución del Programa de Prevención de la Violencia y la Delincuencia realizados |  |                        |  |                                      |                      |
|                               | Presupuesto modificado  |  |                     |  |   |  |                        |  |                                      |                      |
|                               | Presupuesto pagado  |  |                     |  |   |  |                        |  |                                      |                      |
|                               | Diferencia Real pagado vs. Presupuesto aprobado   |  |                     |  |   |  |                        |  |                                      |                      |
|                               | Diferencia Real pagado vs. Presupuesto modificado   |  |                     | Fuente de Financiamien                           | Municipal   |  |                        |  |                                      |                      |
| FECHA DE EVALUACIÓN           | DESCRIPCIÓN DE LAS ACTIVIDADES EN ESTRICTA CORRELACIÓN A LA META Y AL MÉTODO DE CÁLCULO   | DATOS INGRESADOS   |                     |  |   | TIPOS DE FÓRMULAS Y RESULTADOS                                 |                        |  |                                      |                      |
|                               |   | Numerador  | Denominador (Meta)  | Denominador (Año anterior Línea base)            | Meta Integral para el efecto de evaluación  | Índice   | Tasa de Variación      | Razón ó Promedio   | Porcentaje (Cobertura, Focalización) | Porcentaje de avance |
| 07/10/2020                    | Durante el periodo de julio a septiembre se realizó el tercer informe trimestral de la ejecución del Programa de prevención de la Violencia y la Delincuencia   | 1  | 4                   |  |   |  |                        | 75   | 75                                   |                      |
| Tipo de Resultado             | Detalle de Resultados por Periodo   | Denominador (Metas 100%)   |                     |  | Concepto  | Delegacione  |                        | Población Beneficiaria   |                                      |                      |
| Real por Periodo              | Mes 9 Septiembre  | 1  |                     |  |   | Planeado   | Municipio de Querétaro | 447,324 mujeres y 431,607 hombres  |                                      |                      |
| Acumulad                      | TOTAL   | 3  |                     |  |   |  |                        |  |                                      |                      |
| Observaciones                 |   |  |                     |  | Real  | Municipio de   | 447,324 mujeres y      |  |                                      |                      |
|                               |   |  |                     |  | Número de archivos:   |  | 2                      |  |                                      |                      |


**GESTIÓN PARA RESULTADOS**  
**MATRIZ DE INDICADORES Y RESULTADOS 2020**  
Ficha Técnica y Evaluación por Indicador  
Coordinación de Gabinete

|                               |   |   |                     |   |   |  |                        |  |                                      |                      |
|-------------------------------|---|---|---------------------|---|---|--|------------------------|--|--------------------------------------|----------------------|
| DEPENDENCIA                   | SECRETARÍA DE SEGURIDAD PÚBLICA MUNICIPAL   |   |                     |   | ALINEACIÓN AL PMD   |  |                        |  |                                      |                      |
| PROGRAMA                      | Cultura de Paz  | CLAVE PMD COMPLETA  |                     |   | Eje   | 01.00.00.00  |                        |  |                                      |                      |
|                               |   | 01.02.04.01.02  |                     |   | Programa  | 01.02.00.00  |                        |  |                                      |                      |
|                               |   | Ejercicio   | 2020                |   | Línea de Acción   | 01.02.04.00  |                        |  |                                      |                      |
|                               |   | Periodo   | 202009              |   | Componente  | 01.02.04.01  |                        |  |                                      |                      |
| NO. DE PROGRAMA               | 01020000  |   | Fecha de Evaluación | 07/10/2020  |   |  |                        |  |                                      |                      |
| RESUMEN NARRATIVO             | INTERVENCIÓN A TRAVÉS DE ACCIONES QUE FAVOREZCAN LA PARTICIPACIÓN CIUDADANA Y PROMUEVAN LA CULTURA DE LA LEGALIDAD (2.4)                        |   |                     |   |   |  |                        |  |                                      |                      |
| META CUANTITATIVA DESCRIPCIÓN | Ejecutar 2063 actividades en materia de prevención social   |   |                     |   | Meta cifras   | 2063   |                        |  |                                      |                      |
| META CUALITATIVA              | Propiciar el desarrollo de factores protectores de la violencia y la delincuencia   |   |                     |   | Población Beneficiaria  | 447,324 mujeres y 431,607 hombres                              |                        |  |                                      |                      |
| NOMBRE DEL INDICADOR          | Porcentaje de actividades en materia de prevención social implementadas   |   |                     |   | Variable a Medir  | Actividades en materia de prevención social impl               |                        |  |                                      |                      |
| MÉTODO CÁLCULO                | (Cantidad de actividades en materia de prevención social implementadas/Cantidad de actividades en materia de prevención social programadas)*100 |   |                     |   | Tipo de Fórmula   | PORCENTAJE   |                        |  |                                      |                      |
| Datos del indicador           | Tipo de Indicador   | GESTIÓN   |                     | Línea Base  |   | Evaluación < 30<br>Evaluación >= 30 y < 63<br>Evaluación >= 63 | 125                    |  |                                      |                      |
|                               | Dimensión a med   | EFICACIA  |                     | Parámetros de Evaluación y Resultado Semaforizado |   |  |                        |  |                                      |                      |
|                               | Unidad de medid   | Actividades en materia de prevención social implementadas |                     |   |   |  |                        |  |                                      |                      |
|                               | Frecuencia de medición  | TRIMESTRAL  |                     |   |   |  |                        |  |                                      |                      |
| Datos presupuestales          | Presupuesto aprobado  |   |                     | Medios de verificación                            | Reporte Trimestral de actividades en materia de Prevención Social implementadas |  |                        |  |                                      |                      |
|                               | Presupuesto modificado  |   |                     |   |   |  |                        |  |                                      |                      |
|                               | Presupuesto pagado  |   |                     |   |   |  |                        |  |                                      |                      |
|                               | Diferencia Real pagado vs. Presupuesto aprobado   |   |                     |   |   |  |                        |  |                                      |                      |
|                               | Diferencia Real pagado vs. Presupuesto modificado   |   |                     | Fuente de Financiamien                            | Municipal   |  |                        |  |                                      |                      |
| FECHA DE EVALUACIÓN           | DESCRIPCIÓN DE LAS ACTIVIDADES EN ESTRICTA CORRELACIÓN A LA META Y AL MÉTODO DE CÁLCULO   | DATOS INGRESADOS  |                     |   |   | TIPOS DE FÓRMULAS Y RESULTADOS                                 |                        |  |                                      |                      |
|                               |   | Numerador   | Denominador (Meta)  | Denominador (Año anterior Línea base)             | Meta Integral para el efecto de evaluación                                      | Índice   | Tasa de Variación      | Razón ó Promedio   | Porcentaje (Cobertura, Focalización) | Porcentaje de avance |
| 07/10/2020                    | Durante el tercer trimestre se implementaron 136 actividades en materia de prevención social.   | 136   | 2063                |   |   |  |                        | 125  | 125                                  |                      |
| Tipo de Resultado             | Detalle de Resultados por Periodo   | Denominador (Metas 100%)                                  |                     |   | Concepto  | Delegacione  |                        | Población Beneficiaria   |                                      |                      |
| Real por Periodo              | Mes 9 Septiembre  | 136   |                     |   |   | Planeado   | Municipio de Querétaro | 447,324 mujeres y 431,607 hombres  |                                      |                      |
| Acumulad                      | TOTAL   | 2931  |                     |   |   |  |                        |  |                                      |                      |
| Observaciones                 |   |   |                     |   | Real  | Municipio de   | 447,324 mujeres y      |  |                                      |                      |
|                               |   |   |                     |   | Número de archivos:   |  | 2                      |  |                                      |                      |


**GESTIÓN PARA RESULTADOS**  
**MATRIZ DE INDICADORES Y RESULTADOS 2020**  
 Ficha Técnica y Evaluación por Indicador  
 Coordinación de Gabinete

|                               |  |  |                     |  |  |  |                                   |                        |                                      |                      |
|-------------------------------|--|--|---------------------|--|--|--|-----------------------------------|------------------------|--------------------------------------|----------------------|
| DEPENDENCIA                   | SECRETARÍA DE SEGURIDAD PÚBLICA MUNICIPAL  |  |                     |  | ALINEACIÓN AL PMD                          |  |                                   |                        |                                      |                      |
| PROGRAMA                      | Cultura de Paz   | CLAVE PMD COMPLETA   |                     |  | Eje  | 01.00.00.00  |                                   |                        |                                      |                      |
|                               |  | 01.02.04.01.03   |                     |  | Programa                                   | 01.02.00.00  |                                   |                        |                                      |                      |
|                               |  | Ejercicio  | 2020                |  | Línea de Acción                            | 01.02.04.00  |                                   |                        |                                      |                      |
|                               |  | Periodo  | 202009              |  | Componente                                 | 01.02.04.01  |                                   |                        |                                      |                      |
| NO. DE PROGRAMA               | 01020000   |  | Fecha de Evaluación | 06/10/2020                                       |  | Actividad  | 01.02.04.01.03                    |                        |                                      |                      |
|                               |  |  |                     |  |  | NUE Componente   | 190.0000.00                       |                        |                                      |                      |
| RESUMEN NARRATIVO             | IMPLEMENTACION DE ESTRATEGIAS PARA LA DIFUSION Y ATENCION DE LA VIOLENCIA (2.8)  |  |                     |  |  |  |                                   |                        |                                      |                      |
| META CUANTITATIVA DESCRIPCIÓN | Atender el 100% de las solicitudes recibidas en la Dirección de Atención a Víctimas de Violencia Familiar y de Género  |  |                     |  | Meta cifras                                | 100%   |                                   |                        |                                      |                      |
| META CUALITATIVA              | Ejecutar acciones conjuntas a favor de la víctima a fin de salvaguardar y proteger su integridad y derechos.   |  |                     |  | Población Beneficiaria                     | 447,324 mujeres y 431,607 hombres  |                                   |                        |                                      |                      |
| NOMBRE DEL INDICADOR          | Porcentaje de solicitudes de atención a víctimas de violencia Familiar y de Género atendidas   |  |                     |  | Variable a Medir                           | Solicitudes atendidas  |                                   |                        |                                      |                      |
| MÉTODO CÁLCULO                | (Cantidad de solicitudes de atención a víctimas de violencia Familiar y de Género atendidas/Cantidad de solicitudes de atención a víctimas de violencia Familiar y de Género recibidas)*100  |  |                     |  | Tipo de Fórmula                            | PORCENTAJE   |                                   |                        |                                      |                      |
| Datos del indicador           | Tipo de Indicador  | GESTIÓN  |                     | Línea Base                                       |  | Evaluación < 30<br>Evaluación >= 30 y < 63<br>Evaluación >= 63                                       | 100                               | ●                      |                                      |                      |
|                               | Dimensión a med  | EFICACIA   |                     | Parámetros de Evaluación y Resultado Semaforzado |  |  |                                   |                        |                                      |                      |
|                               | Unidad de medid  | Solicitudes de atención a víctimas de violencia Familiar y de Género atendidas |                     |  |  |  |                                   |                        |                                      |                      |
|                               | Frecuencia de medición   | TRIMESTRAL   |                     |  |  |  |                                   |                        |                                      |                      |
| Datos presupuestales          | Presupuesto aprobado   |  |                     | Medios de verificación                           |  | Reporte Trimestral de solicitudes de atención a víctimas de violencia Familiar y de Género atendidas |                                   |                        |                                      |                      |
|                               | Presupuesto modificado   |  |                     |  |  |  |                                   |                        |                                      |                      |
|                               | Presupuesto pagado   |  |                     |  |  |  |                                   |                        |                                      |                      |
|                               | Diferencia Real pagado vs. Presupuesto aprobado  |  |                     |  |  |  |                                   |                        |                                      |                      |
|                               | Diferencia Real pagado vs. Presupuesto modificado  |  |                     | Fuente de Financiamien                           |  |  |                                   |                        |                                      | Municipal            |
| FECHA DE EVALUACIÓN           | DESCRIPCIÓN DE LAS ACTIVIDADES EN ESTRICTA CORRELACIÓN A LA META Y AL MÉTODO DE CÁLCULO  | DATOS INGRESADOS   |                     |  |  | TIPOS DE FÓRMULAS Y RESULTADOS   |                                   |                        |                                      |                      |
|                               |  | Numerador  | Denominador (Meta)  | Denominador (Año anterior Línea base)            | Meta Integral para el efecto de evaluación | Índice   | Tasa de Variación                 | Razón ó Promedio       | Porcentaje (Cobertura, Focalización) | Porcentaje de avance |
| 06/10/2020                    | Durante el segundo trimestre se atendieron el 100% de las 1917 solicitudes recibidas en la Dirección de Atención a Víctimas de Violencia Familiar y de Género. (medidas de protección, búsqueda de personas, interdisciplinario, intervenciones de policía).   | 1917   | 1917                |  |  |  |                                   | 100                    | 100                                  |                      |
| Tipo de Resultado             | Detalle de Resultados por Periodo  | Denominador (Metas 100%)   |                     |  | Concepto                                   | Delegacione  |                                   | Población Beneficiaria |                                      |                      |
| Real por Periodo              | Mes 9 Septiembre   | 1917   | 1917                |  | Planeado                                   | Municipio de Querétaro   | 447,324 mujeres y 431,607 hombres |                        |                                      |                      |
| Acumulad                      | TOTAL  | 5184   | 5184                |  |  |  |                                   |                        |                                      |                      |
| Observaciones                 | La evidencia que respalda la información reportada contiene datos que identifican y/o permiten la identificación de personas y situaciones de vulnerabilidad, y para mantener la reserva exigida en los artículos 6o Base A y 16 Constitucionales párrafo segundo, 2, 6, 7, 22, 65, 66 y 70 de la Ley general de Protección de Datos Personales en Posesión de Sujetos Obligados, así como 113 fracciones V, XI y XII y 116 de la Ley General de Transparencia y Acceso a la Información Pública, 1, 2, 4, 6 y demás relativos de la Ley de Protección de datos del estado de Querétaro no es factible proporcionar la información, la | Real   | Municipio de        |  | 447,324 mujeres y                          |  |                                   |                        |                                      |                      |
|                               |  | Número de archivos:  |                     |  |  | 2  |                                   |                        |                                      |                      |


**GESTIÓN PARA RESULTADOS**  
**MATRIZ DE INDICADORES Y RESULTADOS 2020**  
 Ficha Técnica y Evaluación por Indicador  
 Coordinación de Gabinete

|                               |  |  |                     |  |  |  |                   |  |                                      |                      |
|-------------------------------|--|--|---------------------|--|--|--|-------------------|--|--------------------------------------|----------------------|
| DEPENDENCIA                   | SECRETARÍA DE SEGURIDAD PÚBLICA MUNICIPAL  |  |                     | ALINEACIÓN AL PMD                                |  |  |                   |  |                                      |                      |
| PROGRAMA                      | Cultura de Paz   | CLAVE PMD COMPLETA                             |                     |  | Eje  | 01.00.00.00  |                   |  |                                      |                      |
|                               |  | 01.02.04.01.04                                 |                     |  | Programa                                   | 01.02.00.00  |                   |  |                                      |                      |
|                               |  | Ejercicio                                      | 2020                |  | Línea de Acción                            | 01.02.04.00  |                   |  |                                      |                      |
|                               |  | Periodo  | 202009              |  | Componente                                 | 01.02.04.01  |                   |  |                                      |                      |
| NO. DE PROGRAMA               | 01020000   |  | Fecha de Evaluación | 07/10/2020                                       |  |  |                   |  |                                      |                      |
| RESUMEN NARRATIVO             | Fortalecimiento de las políticas públicas en materia de Prevención de la Violencia y el Delito con participación Ciudadana   |  |                     |  |  |  |                   |  |                                      |                      |
| META CUANTITATIVA DESCRIPCIÓN | Implementar el programa Jóvenes en Prevención  |  |                     |  | Meta cifras                                | 100%   |                   |  |                                      |                      |
| META CUALITATIVA              | Promover el desarrollo armónico de jóvenes en el Municipio de Querétaro  |  |                     |  | Población Beneficiaria                     | 200 jóvenes  |                   |  |                                      |                      |
| NOMBRE DEL INDICADOR          | Porcentaje del programa de Jóvenes en Prevención implementado  |  |                     |  | Variable a Medir                           | Programa de Jóvenes en Prevención implementado                     |                   |  |                                      |                      |
| MÉTODO CÁLCULO                | (Cantidad del programas de Jóvenes en Prevención implementado/Cantidad del programa de Jóvenes en Prevención programado)*100   |  |                     |  | Tipo de Fórmula                            | PORCENTAJE   |                   |  |                                      |                      |
| Datos del indicador           | Tipo de Indicador  | GESTIÓN  |                     | Línea Base                                       |  | Evaluación < 30<br>Evaluación >= 30 y < 63<br>Evaluación >= 63     | 0                 |  |                                      |                      |
|                               | Dimensión a med  | EFICACIA                                       |                     | Parámetros de Evaluación y Resultado Semaforzado |  |  |                   |  |                                      |                      |
|                               | Unidad de medid  | Programa de Jóvenes en Prevención implementado |                     |  |  |  |                   |  |                                      |                      |
|                               | Frecuencia de medición   | TRIMESTRAL                                     |                     |  |  |  |                   |  |                                      |                      |
| Datos presupuestales          | Presupuesto aprobado   |  |                     | Medios de verificación                           |  | Reporte trimestral de avance del programa de jóvenes en prevención |                   |  |                                      |                      |
|                               | Presupuesto modificado   |  |                     |  |  |  |                   |  |                                      |                      |
|                               | Presupuesto pagado   |  |                     |  |  |  |                   |  |                                      |                      |
|                               | Diferencia Real pagado vs. Presupuesto aprobado  |  |                     |  |  |  |                   |  |                                      |                      |
|                               | Diferencia Real pagado vs. Presupuesto modificado  |  |                     | Fuente de Financiamien                           | Recurso FORTASEG \$1,100,000.00            |  |                   |  |                                      |                      |
| FECHA DE EVALUACIÓN           | DESCRIPCIÓN DE LAS ACTIVIDADES EN ESTRICTA CORRELACIÓN A LA META Y AL MÉTODO DE CÁLCULO  | DATOS INGRESADOS                               |                     |  |  | TIPOS DE FÓRMULAS Y RESULTADOS                                     |                   |  |                                      |                      |
|                               |  | Numerador                                      | Denominador (Meta)  | Denominador anterior (Línea base)                | Meta Integral para el efecto de evaluación | Índice   | Tasa de Variación | Razón ó Promedio   | Porcentaje (Cobertura, Focalización) | Porcentaje de avance |
| 07/10/2020                    | Durante el tercer trimestre no se ejecutó el programa de Jóvenes en Prevención con recurso FORTASEG.   | 0  | 0                   |  |  |  |                   | 0  | 0                                    |                      |
| Tipo de Resultado             | Detalle de Resultados por Periodo  | Denominador (Metas 100%)                       |                     |  | Concepto                                   | Delegacione  |                   | Población Beneficiaria   |                                      |                      |
| Real por Periodo              | Mes 9 Septiembre   | 0  | 0                   |  | Planeado                                   | Municipio de Querétaro   |                   | 200 jóvenes  |                                      |                      |
| Acumulad                      | TOTAL  | 0  | 0                   |  |  |  |                   |  |                                      |                      |
| Observaciones                 | Mediante la recepción del Oficio SSPMO/0586/2020, se informa a esta Dirección la cancelación de las actividades programadas mediante el recurso FORTASEG 2020; donde se expone que la actividad no podrá cumplirse en este ejercicio fiscal, lo anterior derivado de la emergencia sanitaria generada por el virus SARS-CoV2 (COVID-19). | Real   |                     | Municipio de                                     |  | 0  |                   |  |                                      |                      |
|                               |  | Número de archivos:                            |                     |  |  | 1  |                   |  |                                      |                      |


GESTIÓN PARA RESULTADOS  
 MATRIZ DE INDICADORES Y RESULTADOS 2020  
 Ficha Técnica y Evaluación por Indicador  
 Coordinación de Gabinete

|                               |  |   |                     |  |   |  |                        |  |                                      |                      |
|-------------------------------|--|---|---------------------|--|---|--|------------------------|--|--------------------------------------|----------------------|
| DEPENDENCIA                   | COORDINACIÓN DE DELEGACIONES E INSTITUTOS DESCONCENTRADOS  |   |                     | ALINEACIÓN AL PMD                                |   |  |                        |  |                                      |                      |
| PROGRAMA                      | Cultura de Paz   | CLAVE PMD COMPLETA  |                     |  | Eje   | 01.00.00.00  |                        |  |                                      |                      |
|                               |  | 01.02.07.01   |                     |  | Programa  | 01.02.00.00  |                        |  |                                      |                      |
|                               |  | Ejercicio   | 2020                |  | Línea de Acción   | 01.02.07.00  |                        |  |                                      |                      |
|                               |  | Periodo   | 202009              |  | Componente  | 01.02.07.01  |                        |  |                                      |                      |
| NO. DE PROGRAMA               | 01020000   |   | Fecha de Evaluación | 07/10/2020                                       |   |  |                        |  |                                      |                      |
| RESUMEN NARRATIVO             | Prevención de Conductas de Riesgo, fortalecidas  |   |                     |  |   |  |                        |  |                                      |                      |
| META CUANTITATIVA DESCRIPCIÓN | Consolidar la implementación de las tres estrategias integrales: 1) Primeros Auxilios Psicológicos (PAP), 2) Fortalecimiento de los Centros de Rehabilitación y 3) Intervenciones Comunitarias en salud mental; promovidas por el Instituto para Prevenir Conductas de Riesgo del Municipio de Querétaro |   |                     |  | Meta cifras   | 3  |                        |  |                                      |                      |
| META CUALITATIVA              | Hacer del Municipio de Querétaro una ciudad de vanguardia en la implementación de políticas públicas y buenas prácticas profesionales de salud mental comunitaria  |   |                     |  | Población Beneficiaria  | 14,630 mujeres y 13,990 hombres                                |                        |  |                                      |                      |
| NOMBRE DEL INDICADOR          | Porcentaje de estrategias de prevención de conductas de riesgo implementadas en Instituciones Educativas, Centros de Rehabilitación y Comunidades  |   |                     |  | Variable a Medir  | Estrategias integrales de prevención de conductas de riesgo    |                        |  |                                      |                      |
| MÉTODO CÁLCULO                | (Cantidad de estrategias de prevención de conductas de riesgo realizadas / cantidad de estrategias establecidas)*100   |   |                     |  | Tipo de Fórmula   | PORCENTAJE   |                        |  |                                      |                      |
| Datos del indicador           | Tipo de Indicador  | GESTIÓN   |                     | Línea Base                                       |   | Evaluación < 30<br>Evaluación >= 30 y < 63<br>Evaluación >= 63 | 82.67                  |  |                                      |                      |
|                               | Dimensión a med  | EFICACIA  |                     | Parámetros de Evaluación y Resultado Semaforzado |   |  |                        |  |                                      |                      |
|                               | Unidad de medid  | Estrategias integrales de prevención de conductas de riesgo |                     |  |   |  |                        |  |                                      |                      |
|                               | Frecuencia de medición   | TRIMESTRAL  |                     |  |   |  |                        |  |                                      |                      |
| Datos presupuestales          | Presupuesto aprobado   | \$0.00  |                     | Medios de verificación                           | Reporte Trimestral de estrategias integrales de prevención de conductas de riesgo implementadas |  |                        |  |                                      |                      |
|                               | Presupuesto modificado   | \$535,640.49  |                     |  |   |  |                        |  |                                      |                      |
|                               | Presupuesto pagado   | \$339,063.77  |                     |  |   |  |                        |  |                                      |                      |
|                               | Diferencia Real pagado vs. Presupuesto aprobado  | -\$339,063.77   | 0%                  |  |   |  |                        |  |                                      |                      |
|                               | Diferencia Real pagado vs. Presupuesto modificado  | \$196,576.72  | 157.98%             |  | Fuente de Financiamien  | Municipal  |                        |  |                                      |                      |
| FECHA DE EVALUACIÓN           | DESCRIPCIÓN DE LAS ACTIVIDADES EN ESTRICTA CORRELACIÓN A LA META Y AL MÉTODO DE CÁLCULO  | DATOS INGRESADOS  |                     |  |   | TIPOS DE FÓRMULAS Y RESULTADOS                                 |                        |  |                                      |                      |
|                               |  | Numerador   | Denominador (Meta)  | Denominador (Año anterior Línea base)            | Meta Integral para el efecto de evaluación  | Índice   | Tasa de Variación      | Razón ó Promedio   | Porcentaje (Cobertura, Focalización) | Porcentaje de avance |
| 07/10/2020                    | En el trimestre comprendido de julio a septiembre las Estrategias integrales de prevención de conductas de riesgo tuvieron los siguientes avances: 1) La estrategia de Primeros Auxilios Psicológicos tuvo un avance de 65.5% (19/29); 2) La estrategia de F   | 1.13  | 3                   |  |   |  |                        | 82.67  | 82.67                                |                      |
| Tipo de Resultado             | Detalle de Resultados por Periodo  | Denominador (Metas 100%)                                    |                     |  | Concepto  | Delegacione  |                        | Población Beneficiaria   |                                      |                      |
| Real por Periodo              | Mes 9 Septiembre   | 1.13  |                     |  |   | Planeado   | Municipio de Querétaro | 14,630 mujeres y 13,990 hombres  |                                      |                      |
| Acumulad                      | TOTAL  | 2.48  |                     |  |   |  |                        |  |                                      |                      |
| Observaciones                 |  |   |                     |  | Real  | Municipio de   | 12,630 M y 10,983      |  |                                      |                      |
|                               |  |   |                     |  | Número de archivos:   |  | 3                      |  |                                      |                      |


**GESTIÓN PARA RESULTADOS**  
**MATRIZ DE INDICADORES Y RESULTADOS 2020**  
 Ficha Técnica y Evaluación por Indicador  
 Coordinación de Gabinete

|                               |  |   |                     |   |  |  |                        |  |                                      |                      |
|-------------------------------|--|---|---------------------|---|--|--|------------------------|--|--------------------------------------|----------------------|
| DEPENDENCIA                   | COORDINACIÓN DE DELEGACIONES E INSTITUTOS DESCONCENTRADOS  |   |                     | ALINEACIÓN AL PMD                                 |  |  |                        |  |                                      |                      |
| PROGRAMA                      | Cultura de Paz   | CLAVE PMD COMPLETA  |                     |   | Eje  | 01.00.00.00  |                        |  |                                      |                      |
|                               |  | 01.02.07.01.01  |                     |   | Programa                                   | 01.02.00.00  |                        |  |                                      |                      |
|                               |  | Ejercicio   | 2020                |   | Línea de Acción                            | 01.02.07.00  |                        |  |                                      |                      |
|                               |  | Periodo   | 202009              |   | Componente                                 | 01.02.07.01  |                        |  |                                      |                      |
| NO. DE PROGRAMA               | 01020000   |   | Fecha de Evaluación | 07/10/2020  |  |  |                        |  |                                      |                      |
| RESUMEN NARRATIVO             | FORTALECIMIENTO DEL PROGRAMA DE PRIMEROS AUXILIOS PSICOLOGICOS (2.7)   |   |                     |   |  |  |                        |  |                                      |                      |
| META CUANTITATIVA DESCRIPCIÓN | Realizar 29 intervenciones en instituciones educativas mediante talleres de primeros auxilios psicológicos que deriven brinden factores de protección y se realicen las canalizaciones correspondiente o necesarias  |   |                     |   | Meta cifras                                | 29   |                        |  |                                      |                      |
| META CUALITATIVA              | Lograr que las instituciones educativas y la comunidad educativa tengan las herramientas para contener, atender y canalizar situaciones de riesgo.   |   |                     |   | Población Beneficiaria                     | 8,100 mujeres y 7,700 hombres  |                        |  |                                      |                      |
| NOMBRE DEL INDICADOR          | Porcentaje de intervenciones y talleres de Primeros Auxilios Psicológicos realizados en Instituciones Educativas   |   |                     |   | Variable a Medir                           | Intervenciones y talleres de primeros auxilios psicológicos en   |                        |  |                                      |                      |
| MÉTODO CÁLCULO                | (Cantidad de intervenciones y talleres de primeros auxilios psicológicos realizados / cantidad de intervenciones y talleres planeados)*100   |   |                     |   | Tipo de Fórmula                            | PORCENTAJE   |                        |  |                                      |                      |
| Datos del indicador           | Tipo de Indicador  | GESTIÓN   |                     | Línea Base  |  | Evaluación < 30<br>Evaluación >= 30 y < 63<br>Evaluación >= 63   | 124.14                 |  |                                      |                      |
|                               | Dimensión a med  | EFICACIA  |                     | Parámetros de Evaluación y Resultado Semaforizado |  |  |                        |  |                                      |                      |
|                               | Unidad de medid  | Intervenciones y talleres de primeros auxilios psicológicos en instituciones educativas |                     |   |  |  |                        |  |                                      |                      |
|                               | Frecuencia de medición   | TRIMESTRAL  |                     |   |  |  |                        |  |                                      |                      |
| Datos presupuestales          | Presupuesto aprobado   |   |                     | Medios de verificación                            |  | Reporte Trimestral de intervenciones y talleres de Primeros Auxilios Psicológicos realizados en Instituciones Educativas |                        |  |                                      |                      |
|                               | Presupuesto modificado   |   |                     |   |  |  |                        |  |                                      |                      |
|                               | Presupuesto pagado   |   |                     |   |  |  |                        |  |                                      |                      |
|                               | Diferencia Real pagado vs. Presupuesto aprobado  |   |                     |   |  |  |                        |  |                                      |                      |
|                               | Diferencia Real pagado vs. Presupuesto modificado  |   |                     | Fuente de Financiamien                            |  |  |                        |  |                                      | Municipal            |
| FECHA DE EVALUACIÓN           | DESCRIPCIÓN DE LAS ACTIVIDADES EN ESTRICTA CORRELACIÓN A LA META Y AL MÉTODO DE CÁLCULO  | DATOS INGRESADOS  |                     |   |  | TIPOS DE FÓRMULAS Y RESULTADOS   |                        |  |                                      |                      |
|                               |  | Numerador   | Denominador (Meta)  | Denominador (Año anterior Línea base)             | Meta Integral para el efecto de evaluación | Índice   | Tasa de Variación      | Razón ó Promedio   | Porcentaje (Cobertura, Focalización) | Porcentaje de avance |
| 07/10/2020                    | En continuidad al trabajo planteado para atender de mejor manera a la ciudadanía en esta contingencia sanitaria COVID-19, se dió atención en materia de "Primeros auxilios psicológicos" de manera remota por medio de las capacidades instaladas en la li | 19  | 29                  |   |  |  |                        | 124.14   | 124.14                               |                      |
| Tipo de Resultado             | Detalle de Resultados por Periodo  | Denominador (Metas 100%)  |                     |   | Concepto                                   | Delegacione  |                        | Población Beneficiaria   |                                      |                      |
| Real por Periodo              | Mes 9 Septiembre   | 19  |                     |   |  | Planeado   | Municipio de Querétaro | 8,100 mujeres y 7,700 hombres  |                                      |                      |
| Acumulad                      | TOTAL  | 36  |                     |   |  |  |                        |  |                                      |                      |
| Observaciones                 |  |   |                     |   | Real                                       | Municipio de   | 289 M y 275 H          |  |                                      |                      |
|                               |  |   |                     |   | Número de archivos:                        |  | 3                      |  |                                      |                      |

**GESTIÓN PARA RESULTADOS**  
**MATRIZ DE INDICADORES Y RESULTADOS 2020**  
 Ficha Técnica y Evaluación por Indicador  
 Coordinación de Gabinete

|                               |  |   |                     |   |  |   |  |                         |                                      |                      |
|-------------------------------|--|---|---------------------|---|--|---|--|-------------------------|--------------------------------------|----------------------|
| DEPENDENCIA                   | COORDINACIÓN DE DELEGACIONES E INSTITUTOS DESCONCENTRADOS  |   |                     | ALINEACIÓN AL PMD                                 |  |   |  |                         |                                      |                      |
| PROGRAMA                      | Cultura de Paz   | CLAVE PMD COMPLETA  |                     |   | Eje  | 01.00.00.00   |  |                         |                                      |                      |
|                               |  | 01.02.07.01.02  |                     |   | Programa                                   | 01.02.00.00   |  |                         |                                      |                      |
|                               |  | Ejercicio   | 2020                |   | Línea de Acción                            | 01.02.07.00   |  |                         |                                      |                      |
|                               |  | Periodo   | 202009              |   | Componente                                 | 01.02.07.01   |  |                         |                                      |                      |
| NO. DE PROGRAMA               | 01020000   |   | Fecha de Evaluación | 07/10/2020  |  |   |  |                         |                                      |                      |
| RESUMEN NARRATIVO             | IMPLEMENTACION DE ESTRATEGIAS DE FORTALECIMIENTO PARA CENTROS DE REHABILITACION (5.9)  |   |                     |   |  |   |  |                         |                                      |                      |
| META CUANTITATIVA DESCRIPCIÓN | Implementación de 3 estrategias de fortalecimiento para Centros de Rehabilitación que contempla 3 acciones : 1) Diplomado en Consejería Terapéutica y Adicciones (Federación Mexicana de Comunidades Terapéuticas) 2) Prosecución escolar (secundaria, preparatoria y universidad) facilidad |   |                     |   | Meta cifras                                | 3   |  |                         |                                      |                      |
| META CUALITATIVA              | Generar nuevos paradigmas de atención en los centro de rehabilitación que a su vez modifique su representación social y la calidad de los servicios que brindan.   |   |                     |   | Población Beneficiaria                     | 30 mujeres y 90 hombres   |  |                         |                                      |                      |
| NOMBRE DEL INDICADOR          | Porcentaje de estrategias de fortalecimiento para Centros de Rehabilitación implementadas  |   |                     |   | Variable a Medir                           | Estrategias de fortalecimiento para centrosderehabilitació  |  |                         |                                      |                      |
| MÉTODO CÁLCULO                | (Cantidad de estrategias de fortalecimiento a centros de rehabilitación implementadas / cantidad de estrategias de fortalecimiento planeadas)*100  |   |                     |   | Tipo de Fórmula                            | PORCENTAJE  |  |                         |                                      |                      |
| Datos del indicador           | Tipo de Indicador  | GESTIÓN   |                     | Línea Base  |  | 71.67   |  | Evaluación < 30         |                                      |                      |
|                               | Dimensión a med  | EFICACIA  |                     | Parámetros de Evaluación y Resultado Semaforizado |  |   |  | Evaluación >= 30 y < 63 |                                      |                      |
|                               | Unidad de medid  | Estrategias de fortalecimiento para centros de rehabilitación |                     |   |  |   |  | Evaluación >= 63        |                                      |                      |
|                               | Frecuencia de medición   | TRIMESTRAL  |                     |   |  |   |  |                         |                                      |                      |
| Datos presupuestales          | Presupuesto aprobado   |   |                     | Medios de verificación                            |  | Reporte Trimestral de las estrategias realizadas para el fortalecimiento de los Centros de Rehabilitación |  |                         |                                      |                      |
|                               | Presupuesto modificado   |   |                     |   |  |   |  |                         |                                      |                      |
|                               | Presupuesto pagado   |   |                     |   |  |   |  |                         |                                      |                      |
|                               | Diferencia Real pagado vs. Presupuesto aprobado  |   |                     |   |  |   |  |                         |                                      |                      |
|                               | Diferencia Real pagado vs. Presupuesto modificado  |   |                     | Fuente de Financiamien                            | Municipal                                  |   |  |                         |                                      |                      |
| FECHA DE EVALUACIÓN           | DESCRIPCIÓN DE LAS ACTIVIDADES EN ESTRUCTURA CORRELACIÓN A LA META Y AL MÉTODO DE CÁLCULO  | DATOS INGRESADOS  |                     |   |  | TIPOS DE FÓRMULAS Y RESULTADOS  |  |                         |                                      |                      |
|                               |  | Numerador   | Denominador (Meta)  | Denominador (Año anterior Línea base)             | Meta Integral para el efecto de evaluación | Índice  | Tasa de Variación  | Razón ó Promedio        | Porcentaje (Cobertura, Focalización) | Porcentaje de avance |
| 07/10/2020                    | Continuando con el trabajo implementado el trimestre anterior y derivado de la contingencia sanitaria COVID-19 se ha invitado a los 43 centros registrados ante el Consejo Estatal Contra las Adicciones (CECA) a participar en las 5 capacitaciones i                                       | 1   | 3                   |   |  |   |  |                         | 71.67                                | 71.67                |
| Tipo de Resultado             | Detalle de Resultados por Periodo  | Denominador (Metas 100%)                                      |                     |   | Concepto                                   | Delegacione   |  | Población Beneficiaria  |                                      |                      |
| Real por Periodo              | Mes 9 Septiembre   | 1   |                     |   |  | Planeado  | Municipio de Querétaro   | 30 mujeres y 90 hombres |                                      |                      |
| Acumulad                      | TOTAL  | 2.15  |                     |   |  |   |  |                         |                                      |                      |
| Observaciones                 |  |   |                     |   |  | Real  | Municipio de   | 80 M y 70 H             |                                      |                      |
|                               |  |   |                     |   |  | Número de archivos:   |  | 2                       |                                      |                      |


**GESTIÓN PARA RESULTADOS**  
**MATRIZ DE INDICADORES Y RESULTADOS 2020**  
Ficha Técnica y Evaluación por Indicador  
Coordinación de Gabinete

|                               |   |  |                     |   |  |  |                        |  |                                      |                      |
|-------------------------------|---|--|---------------------|---|--|--|------------------------|--|--------------------------------------|----------------------|
| DEPENDENCIA                   | COORDINACIÓN DE DELEGACIONES E INSTITUTOS DESCONCENTRADOS   |  |                     | ALINEACIÓN AL PMD                                 |  |  |                        |  |                                      |                      |
| PROGRAMA                      | Cultura de Paz  | CLAVE PMD COMPLETA   |                     |   | Eje  | 01.00.00.00  |                        |  |                                      |                      |
|                               |   | 01.02.07.01.03   |                     |   | Programa                                   | 01.02.00.00  |                        |  |                                      |                      |
|                               |   | Ejercicio  | 2020                |   | Línea de Acción                            | 01.02.07.00  |                        |  |                                      |                      |
|                               |   | Periodo  | 202009              |   | Componente                                 | 01.02.07.01  |                        |  |                                      |                      |
| NO. DE PROGRAMA               | 01020000  |  | Fecha de Evaluación | 07/10/2020  |  |  |                        |  |                                      |                      |
| RESUMEN NARRATIVO             | INTERVENCIONES FOCALIZADAS EN SALUD MENTAL COMUNITARIA (2.7)  |  |                     |   |  |  |                        |  |                                      |                      |
| META CUANTITATIVA DESCRIPCIÓN | Realizar 14 intervenciones de salud mental comunitaria a través de las estrategias: 1) Dispositivo Terapéutico con base comunitaria y 2) Movilidad Territorial  |  |                     |   | Meta cifras                                | 14   |                        |  |                                      |                      |
| META CUALITATIVA              | Posicionar al Municipio de Querétaro a la vanguardia en estrategias de intervención para la reconstrucción y fortalecimiento del Tejido Social.   |  |                     |   | Población Beneficiaria                     | 6,500 mujeres y 6,200 hombres  |                        |  |                                      |                      |
| NOMBRE DEL INDICADOR          | Porcentaje de intervenciones de salud mental comunitaria realizadas, conforme a las estrategias establecidas  |  |                     |   | Variable a Medir                           | Intervenciones de salud mental conforme a las estrate  |                        |  |                                      |                      |
| MÉTODO CÁLCULO                | (Cantidad de intervenciones de salud mental realizadas conforme a las estrategias establecidas / cantidad de intervenciones y estrategias planeadas)*100  |  |                     |   | Tipo de Fórmula                            | PORCENTAJE   |                        |  |                                      |                      |
| Datos del indicador           | Tipo de Indicador   | GESTIÓN  |                     | Línea Base  |  | Evaluación < 30<br>Evaluación >= 30 y < 63<br>Evaluación >= 63   | 37.5                   |  |                                      |                      |
|                               | Dimensión a med   | EFICACIA   |                     | Parámetros de Evaluación y Resultado Semaforizado |  |  |                        |  |                                      |                      |
|                               | Unidad de medid   | Intervenciones de salud mental conforme a las estrategias establecidas |                     |   |  |  |                        |  |                                      |                      |
|                               | Frecuencia de medición  | TRIMESTRAL   |                     |   |  |  |                        |  |                                      |                      |
| Datos presupuestales          | Presupuesto aprobado  |  |                     | Medios de verificación                            |  | Reporte Trimestral de intervenciones de salud mental realizadas, conforme a las dos estrategias establecidas |                        |  |                                      |                      |
|                               | Presupuesto modificado  |  |                     |   |  |  |                        |  |                                      |                      |
|                               | Presupuesto pagado  |  |                     |   |  |  |                        |  |                                      |                      |
|                               | Diferencia Real pagado vs. Presupuesto aprobado   |  |                     |   |  |  |                        |  |                                      |                      |
|                               | Diferencia Real pagado vs. Presupuesto modificado   |  |                     | Fuente de Financiamien                            |  |  |                        |  |                                      | Municipal            |
| FECHA DE EVALUACIÓN           | DESCRIPCIÓN DE LAS ACTIVIDADES EN ESTRICTA CORRELACIÓN A LA META Y AL MÉTODO DE CÁLCULO   | DATOS INGRESADOS   |                     |   |  | TIPOS DE FÓRMULAS Y RESULTADOS   |                        |  |                                      |                      |
|                               |   | Numerador  | Denominador (Meta)  | Denominador (Año anterior Línea base)             | Meta Integral para el efecto de evaluación | Índice   | Tasa de Variación      | Razón ó Promedio   | Porcentaje (Cobertura, Focalización) | Porcentaje de avance |
| 07/10/2020                    | Dando seguimiento al trabajo realizado durante la contingencia sanitaria por COVID-19 se realizaron 2 intervenciones en salud mental a través de un "Centro de servicios temporal para personas que viven en situación de calle", el cual se pretende tra | 2  | 14                  |   |  |  |                        | 37.5   | 37.5                                 |                      |
| Tipo de Resultado             | Detalle de Resultados por Periodo   | Denominador (Metas 100%)   |                     |   | Concepto                                   | Delegacione  |                        | Población Beneficiaria   |                                      |                      |
| Real por Periodo              | Mes 9 Septiembre  | 2  |                     |   |  | Planeado   | Municipio de Querétaro | 6,500 mujeres y 6,200 hombres  |                                      |                      |
| Acumulad                      | TOTAL   | 5.25   |                     |   |  |  |                        |  |                                      |                      |
| Observaciones                 |   |  |                     |   | Real                                       | Municipio de   | 14 M y 43 H            |  |                                      |                      |
|                               |   |  |                     |   | Número de archivos:                        |  | 12                     |  |                                      |                      |

**GESTIÓN PARA RESULTADOS**  
**MATRIZ DE INDICADORES Y RESULTADOS 2020**  
Ficha Técnica y Evaluación por Indicador  
Coordinación de Gabinete

|                               |  |  |                    |  |  |  |                   |                                   |                                      |                      |
|-------------------------------|--|--|--------------------|--|--|--|-------------------|-----------------------------------|--------------------------------------|----------------------|
| DEPENDENCIA                   | SECRETARÍA GENERAL DE GOBIERNO MUNICIPAL   |  | ALINEACIÓN AL PMD  |  |  |  |                   |                                   |                                      |                      |
| PROGRAMA                      | Cultura de Paz   | CLAVE PMD COMPLETA   |                    |  | Eje  | 01.00.00.00  |                   |                                   |                                      |                      |
|                               |  | 01.02.08.01  |                    |  | Programa   | 01.02.00.00  |                   |                                   |                                      |                      |
|                               |  | Ejercicio  | 2020               |  | Línea de Acción  | 01.02.08.00  |                   |                                   |                                      |                      |
|                               |  | Periodo  | 202009             |  | Componente   | 01.02.08.01  |                   |                                   |                                      |                      |
| NO. DE PROGRAMA               | 01020000   | Fecha de Evaluación  | 05/10/2020         |  |  |  |                   |                                   |                                      |                      |
| RESUMEN NARRATIVO             | Programa de Representación Jurídica Implementado (2.8)   |  |                    |  |  |  |                   |                                   |                                      |                      |
| META CUANTITATIVA DESCRIPCIÓN | Atender al 100% las solicitudes de representación jurídica en materia familiar a Ciudadanas y ciudadanos en condiciones de vulnerabilidad  |  |                    |  | Meta cifras  | 100%   |                   |                                   |                                      |                      |
| META CUALITATIVA              | Representar jurídicamente en materia familiar a la población en condiciones de vulnerabilidad  |  |                    |  | Población Beneficiaria   | 447,324 mujeres y 431,607 hombres  |                   |                                   |                                      |                      |
| NOMBRE DEL INDICADOR          | Porcentaje de solicitudes de representaciones jurídicas en materia familiar a la ciudadanía en condiciones de vulnerabilidad   |  |                    |  | Variable a Medir   | Representación en materia familiar a los ciudadanos en condic  |                   |                                   |                                      |                      |
| MÉTODO CÁLCULO                | (Total de representaciones jurídica en materia familiar brindadas a la ciudadanía en condiciones de vulnerabilidad / Total de solicitudes de representación jurídica en materia familiar a la ciudadanía en condiciones de vulnerabilidad)*100 |  |                    |  | Tipo de Fórmula  | PORCENTAJE   |                   |                                   |                                      |                      |
| Datos del indicador           | Tipo de Indicador  | GESTIÓN  |                    | Línea Base                                       |  | <div style="display: flex; align-items: center; justify-content: center;"> <div style="background-color: red; width: 20px; height: 20px; margin-right: 5px;"></div> <div style="background-color: yellow; width: 20px; height: 20px; margin-right: 5px;"></div> <div style="background-color: green; width: 20px; height: 20px; margin-right: 5px;"></div> <div style="margin: 0 10px;">100</div> <div style="background-color: green; width: 20px; height: 20px; border-radius: 50%;"></div> </div> |                   |                                   |                                      |                      |
|                               | Dimensión a med  | EFICACIA   |                    | Parámetros de Evaluación y Resultado Semaforzado |  |  |                   |                                   |                                      |                      |
|                               | Unidad de medid  | Representaciones jurídicas en materia familiar a ciudadanos en condiciones d |                    |  |  |  |                   |                                   |                                      |                      |
|                               | Frecuencia de medición   | TRIMESTRAL   |                    |  |  |  |                   |                                   |                                      |                      |
| Datos presupuestales          | Presupuesto aprobado   | \$0.00   |                    | Medios de verificación                           | Reporte de representaciones jurídicas en materia familiar a población en condiciones de vulnerabilidad |  |                   |                                   |                                      |                      |
|                               | Presupuesto modificado   | -\$21,588.63   |                    |  |  |  |                   |                                   |                                      |                      |
|                               | Presupuesto pagado   | \$2,966,377.88   |                    |  |  |  |                   |                                   |                                      |                      |
|                               | Diferencia Real pagado vs. Presupuesto aprobado  | -\$2,966,377.88  | 0%                 |  |  |  |                   |                                   |                                      |                      |
|                               | Diferencia Real pagado vs. Presupuesto modificado  | -\$2,987,966.51  | -73%               |  |  |  |                   | Fuente de Financiamien            | Municipal                            |                      |
| FECHA DE EVALUACIÓN           | DESCRIPCIÓN DE LAS ACTIVIDADES EN ESTRICTA CORRELACIÓN A LA META Y AL MÉTODO DE CÁLCULO  | DATOS INGRESADOS   |                    |  |  | TIPOS DE FÓRMULAS Y RESULTADOS   |                   |                                   |                                      |                      |
|                               |  | Numerador  | Denominador (Meta) | Denominador (Año anterior Línea base)            | Meta Integral para el efecto de evaluación   | Índice   | Tasa de Variación | Razón ó Promedio                  | Porcentaje (Cobertura, Focalización) | Porcentaje de avance |
| 05/10/2020                    | Se llevaron a cabo 133 representaciones en materia familiar a la ciudadanía en condiciones de vulnerabilidad.  | 133  | 133                |  |  |  |                   | 100                               | 100                                  |                      |
| Tipo de Resultado             | Detalle de Resultados por Periodo  | Denominador (Metas 100%)   |                    |  | Concepto   | Delegacione  |                   | Población Beneficiaria            |                                      |                      |
| Real por Periodo              | Mes 9 Septiembre   | 133  | 133                |  | Planeado   | Municipio de Querétaro   |                   | 447,324 mujeres y 431,607 hombres |                                      |                      |
| Acumulad                      | TOTAL  | 274  | 274                |  |  |  |                   |                                   |                                      |                      |
| Observaciones                 |  |  |                    |  | Real   | Municipio de   |                   | 447,324 mujeres y                 |                                      |                      |
|                               |  |  |                    |  | Número de archivos:  |  | 1                 |                                   |                                      |                      |


**GESTIÓN PARA RESULTADOS**  
**MATRIZ DE INDICADORES Y RESULTADOS 2020**  
Ficha Técnica y Evaluación por Indicador  
Coordinación de Gabinete

|                               |   |                          |                     |  |  |  |                                   |  |                                      |                      |
|-------------------------------|---|--------------------------|---------------------|--|--|--|-----------------------------------|--|--------------------------------------|----------------------|
| DEPENDENCIA                   | SECRETARÍA GENERAL DE GOBIERNO MUNICIPAL  |                          |                     |  | ALINEACIÓN AL PMD  |  |                                   |  |                                      |                      |
| PROGRAMA                      | Cultura de Paz  | CLAVE PMD COMPLETA       |                     |  | Eje  | 01.00.00.00  |                                   |  |                                      |                      |
|                               |   | 01.02.08.01.01           |                     |  | Programa   | 01.02.00.00  |                                   |  |                                      |                      |
|                               |   | Ejercicio                | 2020                |  | Línea de Acción  | 01.02.08.00  |                                   |  |                                      |                      |
|                               |   | Periodo                  | 202009              |  | Componente   | 01.02.08.01  |                                   |  |                                      |                      |
| NO. DE PROGRAMA               | 01020000  |                          | Fecha de Evaluación | 05/10/2020                                       |  |  |                                   |  |                                      |                      |
| RESUMEN NARRATIVO             | EJECUCION DEL PROGRAMA DE ALCOHOLIMETRIA (2.4)  |                          |                     |  |  |  |                                   |  |                                      |                      |
| META CUANTITATIVA DESCRIPCIÓN | Aplicar el 100% de pruebas a conductores de vehiculos de motor en los puntos de control instalados  |                          |                     |  | Meta cifras  | 100%   |                                   |  |                                      |                      |
| META CUALITATIVA              | Disuadir la conducción de vehiculos de motor bajo los efectos del alcohol, para beneficio de la ciudadanía  |                          |                     |  | Población Beneficiaria   | 447,324 mujeres y 431,607 hombres                              |                                   |  |                                      |                      |
| NOMBRE DEL INDICADOR          | Porcentaje de pruebas aplicadas en dispositivos de alcoholemia  |                          |                     |  | Variable a Medir   | Aplicación de pruebas de alcoholemia                           |                                   |  |                                      |                      |
| MÉTODO CÁLCULO                | (Total de conductores que rebasaron el limite permitido de .19 mg/l de alcohol en aire expirado / Total de conductores que dieron positivo en aliento alcohólico)*100 |                          |                     |  | Tipo de Fórmula  | PORCENTAJE   |                                   |  |                                      |                      |
| Datos del indicador           | Tipo de Indicador   | GESTIÓN                  |                     | Linea Base                                       |  | Evaluación < 30<br>Evaluación >= 30 y < 63<br>Evaluación >= 63 | 100                               |  |                                      |                      |
|                               | Dimensión a med   | EFICACIA                 |                     | Parámetros de Evaluación y Resultado Semaforzado |  |  |                                   |  |                                      |                      |
|                               | Unidad de medid   | Pruebas de alcoholemia   |                     |  |  |  |                                   |  |                                      |                      |
|                               | Frecuencia de medición  | TRIMESTRAL               |                     |  |  |  |                                   |  |                                      |                      |
| Datos presupuestales          | Presupuesto aprobado  |                          |                     | Medios de verificación                           | Reportes estadísticos de pruebas realizadas (positivas, mujeres, hombres, sancionados, incommutables, commutables, liberados por no exceder el limite permitido, multadas, vehiculos a corralón) y evidencias fotográficas de puntos de instalación del Programa |  |                                   |  |                                      |                      |
|                               | Presupuesto modificado  |                          |                     |  |  |  |                                   |  |                                      |                      |
|                               | Presupuesto pagado  |                          |                     |  |  |  |                                   |  |                                      |                      |
|                               | Diferencia Real pagado vs. Presupuesto aprobado   |                          |                     |  |  |  |                                   |  |                                      |                      |
|                               | Diferencia Real pagado vs. Presupuesto modificado   |                          |                     | Fuente de Financiamien                           | Municipal  |  |                                   |  |                                      |                      |
| FECHA DE EVALUACIÓN           | DESCRIPCIÓN DE LAS ACTIVIDADES EN ESTRICTA CORRELACIÓN A LA META Y AL MÉTODO DE CÁLCULO   | DATOS INGRESADOS         |                     |  |  | TIPOS DE FÓRMULAS Y RESULTADOS                                 |                                   |  |                                      |                      |
|                               |   | Numerador                | Denominador (Meta)  | Denominador (Año anterior Linea base)            | Meta Integral para el efecto de evaluación   | Índice   | Tasa de Variación                 | Razón ó Promedio   | Porcentaje (Cobertura, Focalización) | Porcentaje de avance |
| 05/10/2020                    | Se aplicaron 4232 pruebas de alcoholemia dentro de los 132 puntos de control instalados en los 53 operativos implementados.   | 4232                     | 4232                |  |  |  |                                   | 100  | 100                                  |                      |
| Tipo de Resultado             | Detalle de Resultados por Periodo   | Denominador (Metas 100%) |                     |  | Concepto   | Delegacione  |                                   | Población Beneficiaria   |                                      |                      |
| Real por Periodo              | Mes 9 Septiembre  | 4232                     | 4232                |  | Planeado   | Municipio de Querétaro   | 447,324 mujeres y 431,607 hombres |  |                                      |                      |
| Acumulad                      | TOTAL   | 20492                    | 20492               |  |  |  |                                   |  |                                      |                      |
| Observaciones                 |   |                          |                     |  | Real   | Municipio de   | 447,324 mujeres y                 |  |                                      |                      |
|                               |   |                          |                     |  | Número de archivos:  |  | 1                                 |  |                                      |                      |


**GESTIÓN PARA RESULTADOS**  
**MATRIZ DE INDICADORES Y RESULTADOS 2020**  
Ficha Técnica y Evaluación por Indicador  
Coordinación de Gabinete

|                               |  |                              |                     |  |  |  |                        |                  |                                      |                      |
|-------------------------------|--|------------------------------|---------------------|--|--|--|------------------------|------------------|--------------------------------------|----------------------|
| DEPENDENCIA                   | SECRETARÍA GENERAL DE GOBIERNO MUNICIPAL   |                              |                     |  | ALINEACIÓN AL PMD                          |  |                        |                  |                                      |                      |
| PROGRAMA                      | Cultura de Paz   | CLAVE PMD COMPLETA           |                     |  | Eje  | 01.00.00.00  |                        |                  |                                      |                      |
|                               |  | 01.02.08.01.02               |                     |  | Programa                                   | 01.02.00.00  |                        |                  |                                      |                      |
|                               |  | Ejercicio                    | 2020                |  | Línea de Acción                            | 01.02.08.00  |                        |                  |                                      |                      |
|                               |  | Periodo                      | 202009              |  | Componente                                 | 01.02.08.01  |                        |                  |                                      |                      |
| NO. DE PROGRAMA               | 01020000   |                              | Fecha de Evaluación | 05/10/2020                                       |  |  |                        |                  |                                      |                      |
| RESUMEN NARRATIVO             | APLICACION DE LA JUSTICIA CIVICA (2.4)   |                              |                     |  |  |  |                        |                  |                                      |                      |
| META CUANTITATIVA DESCRIPCIÓN | Emitir el 100% de resoluciones administrativas orales a personas presentadas en los Juzgados Civicos   |                              |                     |  | Meta cifras                                | 100%   |                        |                  |                                      |                      |
| META CUALITATIVA              | Contar con Salas de Audiencias Orales eficientes y operando, para beneficio de la ciudadanía   |                              |                     |  | Población Beneficiaria                     | 447,324 mujeres y 431,607 hombres  |                        |                  |                                      |                      |
| NOMBRE DEL INDICADOR          | Porcentaje de Audiencias Orales celebradas en los Juzgados Civicos   |                              |                     |  | Variable a Medir                           | Aplicación de audiencias orales  |                        |                  |                                      |                      |
| MÉTODO CÁLCULO                | (Total de Audiencias Orales realizadas en los Juzgados Civicos Municipales de Querétaro/total de personas presentadas por causas flagrantes que alteran el orden y la paz pública)*100 |                              |                     |  | Tipo de Fórmula                            | PORCENTAJE   |                        |                  |                                      |                      |
| Datos del indicador           | Tipo de Indicador  | GESTIÓN                      |                     | Linea Base                                       |  | Evaluación < 30  | 100                    | ●                |                                      |                      |
|                               | Dimensión a med  | EFICACIA                     |                     | Parámetros de Evaluación y Resultado Semaforzado |  |  |                        |                  |                                      |                      |
|                               | Unidad de medid  | Audiencias celebradas Orales |                     |  |  |  |                        |                  |                                      |                      |
|                               | Frecuencia de medición   | TRIMESTRAL                   |                     |  |  |  |                        |                  |                                      |                      |
| Datos presupuestales          | Presupuesto aprobado   |                              |                     | Medios de verificación                           |  | Reportes estadísticos número de audiencias celebradas y evidencias videográficas |                        |                  |                                      |                      |
|                               | Presupuesto modificado   |                              |                     |  |  |  |                        |                  |                                      |                      |
|                               | Presupuesto pagado   |                              |                     |  |  |  |                        |                  |                                      |                      |
|                               | Diferencia Real pagado vs. Presupuesto aprobado  |                              |                     |  |  |  |                        |                  |                                      |                      |
|                               | Diferencia Real pagado vs. Presupuesto modificado  |                              |                     | Fuente de Financiamien                           | Municipal                                  |  |                        |                  |                                      |                      |
| FECHA DE EVALUACIÓN           | DESCRIPCIÓN DE LAS ACTIVIDADES EN ESTRICTA CORRELACIÓN A LA META Y AL MÉTODO DE CÁLCULO  | DATOS INGRESADOS             |                     |  |  | TIPOS DE FÓRMULAS Y RESULTADOS   |                        |                  |                                      |                      |
|                               |  | Numerador                    | Denominador (Meta)  | Denominador (Año anterior Linea base)            | Meta Integral para el efecto de evaluación | Índice   | Tasa de Variación      | Razón ó Promedio | Porcentaje (Cobertura, Focalización) | Porcentaje de avance |
| 05/10/2020                    | Se realizaron 6,038 audiencias orales en los Juzgados Civicos Municipales.   | 6038                         | 6038                |  |  |  |                        | 100              | 100                                  |                      |
| Tipo de Resultado             | Detalle de Resultados por Periodo  | Denominador (Metas 100%)     |                     | Concepto   | Delegacione                                |  | Población Beneficiaria |                  |                                      |                      |
| Real por Periodo              | Mes 9 Septiembre   | 6038                         | 6038                | Planeado   | Municipio de Querétaro                     | 447,324 mujeres y 431,607 hombres  |                        |                  |                                      |                      |
| Acumulad                      | TOTAL  | 14775                        | 14775               |  |  |  |                        |                  |                                      |                      |
| Observaciones                 |  | Real                         | Municipio de        | 447,324 mujeres y                                |  |  |                        |                  |                                      |                      |
|                               |  | Número de archivos:          | 1                   |  |  |  |                        |                  |                                      |                      |




**GESTIÓN PARA RESULTADOS**  
**MATRIZ DE INDICADORES Y RESULTADOS 2020**  
 Ficha Técnica y Evaluación por Indicador  
 Coordinación de Gabinete

|                               |  |                                      |                     |   |  |  |                                   |  |                                      |                      |
|-------------------------------|--|--------------------------------------|---------------------|---|--|--|-----------------------------------|--|--------------------------------------|----------------------|
| DEPENDENCIA                   | SECRETARÍA GENERAL DE GOBIERNO MUNICIPAL   |                                      |                     |   | ALINEACIÓN AL PMD                          |  |                                   |  |                                      |                      |
| PROGRAMA                      | Cultura de Paz   | CLAVE PMD COMPLETA                   |                     |   | Eje  | 01.00.00.00  |                                   |  |                                      |                      |
|                               |  | 01.02.08.01.03                       |                     |   | Programa                                   | 01.02.00.00  |                                   |  |                                      |                      |
|                               |  | Ejercicio                            | 2020                |   | Línea de Acción                            | 01.02.08.00  |                                   |  |                                      |                      |
|                               |  | Periodo                              | 202009              |   | Componente                                 | 01.02.08.01  |                                   |  |                                      |                      |
| NO. DE PROGRAMA               | 01020000   |                                      | Fecha de Evaluación | 05/10/2020  |  |  |                                   |  |                                      |                      |
| RESUMEN NARRATIVO             | NECESIDADES PARA MEJORAR LAS CONDICIONES LABORABLES DEL PERSONAL DE LOS JUZGADOS CIVICOS IDENTIFICADAS Y GESTIONADAS (2.4)   |                                      |                     |   |  |  |                                   |  |                                      |                      |
| META CUANTITATIVA DESCRIPCIÓN | Capacitar el 100% de los servidores públicos para el fortalecimiento de Juzgados Cívicos   |                                      |                     |   | Meta cifras                                | 100%   |                                   |  |                                      |                      |
| META CUALITATIVA              | Contar con Juzgados eficientes y operando, en beneficio de la población  |                                      |                     |   | Población Beneficiaria                     | 447,324 mujeres y 431,607 hombres                              |                                   |  |                                      |                      |
| NOMBRE DEL INDICADOR          | Porcentaje de acciones realizadas para el fortalecimiento de Juzgados Cívicos  |                                      |                     |   | Variable a Medir                           | Fortalecimiento de Juzgados Cívicos Municipales                |                                   |  |                                      |                      |
| MÉTODO CÁLCULO                | (Servidores públicos capacitados para el fortalecimiento de Juzgados Cívicos Municipales de Querétaro/Total de servidores públicos programados para el fortalecimiento de Juzgados Cívicos Municipales de Querétaro)*100 |                                      |                     |   | Tipo de Fórmula                            | PORCENTAJE   |                                   |  |                                      |                      |
| Datos del indicador           | Tipo de Indicador  | GESTIÓN                              |                     | Línea Base  |  | Evaluación < 30<br>Evaluación >= 30 y < 63<br>Evaluación >= 63 | 100                               |  |                                      |                      |
|                               | Dimensión a med  | EFICACIA                             |                     | Parámetros de Evaluación y Resultado Semaforizado |  |  |                                   |  |                                      |                      |
|                               | Unidad de medid  | Mejoramiento de los Juzgados Cívicos |                     |   |  |  |                                   |  |                                      |                      |
|                               | Frecuencia de medición   | TRIMESTRAL                           |                     |   |  |  |                                   |  |                                      |                      |
| Datos presupuestales          | Presupuesto aprobado   |                                      |                     | Medios de verificación                            |  | Soporte documental   |                                   |  |                                      |                      |
|                               | Presupuesto modificado   |                                      |                     |   |  |  |                                   |  |                                      |                      |
|                               | Presupuesto pagado   |                                      |                     |   |  |  |                                   |  |                                      |                      |
|                               | Diferencia Real pagado vs. Presupuesto aprobado  |                                      |                     |   |  |  |                                   |  |                                      |                      |
|                               | Diferencia Real pagado vs. Presupuesto modificado  |                                      |                     | Fuente de Financiamien                            |  |  |                                   |  |                                      | Municipal            |
| FECHA DE EVALUACIÓN           | DESCRIPCIÓN DE LAS ACTIVIDADES EN ESTRICTA CORRELACIÓN A LA META Y AL MÉTODO DE CÁLCULO  | DATOS INGRESADOS                     |                     |   |  | TIPOS DE FÓRMULAS Y RESULTADOS                                 |                                   |  |                                      |                      |
|                               |  | Numerador                            | Denominador (Meta)  | Denominador (Año anterior Línea base)             | Meta Integral para el efecto de evaluación | Índice   | Tasa de Variación                 | Razón ó Promedio   | Porcentaje (Cobertura, Focalización) | Porcentaje de avance |
| 05/10/2020                    | A la fecha se han realizado 16 capacitaciones para el fortalecimiento de los Juzgados Cívicos Municipales.   | 16                                   | 16                  |   |  |  |                                   | 100  | 100                                  |                      |
| Tipo de Resultado             | Detalle de Resultados por Periodo  | Denominador (Metas 100%)             |                     |   | Concepto                                   | Delegacione  |                                   | Población Beneficiaria   |                                      |                      |
| Real por Periodo              | Mes 9 Septiembre   | 16                                   | 16                  |   | Planeado                                   | Municipio de Querétaro   | 447,324 mujeres y 431,607 hombres |  |                                      |                      |
| Acumulad                      | TOTAL  | 23                                   | 23                  |   |  |  |                                   |  |                                      |                      |
| Observaciones                 |  |                                      |                     |   | Real                                       | Municipio de   | 447,324 mujeres y                 |  |                                      |                      |
|                               |  |                                      |                     |   | Número de archivos:                        |  | 1                                 |  |                                      |                      |


**GESTIÓN PARA RESULTADOS**  
**MATRIZ DE INDICADORES Y RESULTADOS 2020**  
Ficha Técnica y Evaluación por Indicador  
Coordinación de Gabinete

|                               |   |   |                     |   |  |  |                                   |  |                                      |                      |
|-------------------------------|---|---|---------------------|---|--|--|-----------------------------------|--|--------------------------------------|----------------------|
| DEPENDENCIA                   | SECRETARÍA GENERAL DE GOBIERNO MUNICIPAL  |   |                     |   | ALINEACIÓN AL PMD                          |  |                                   |  |                                      |                      |
| PROGRAMA                      | Cultura de Paz  | CLAVE PMD COMPLETA                        |                     |   | Eje  | 01.00.00.00  |                                   |  |                                      |                      |
|                               |   | 01.02.08.01.04                            |                     |   | Programa                                   | 01.02.00.00  |                                   |  |                                      |                      |
|                               |   | Ejercicio                                 | 2020                |   | Línea de Acción                            | 01.02.08.00  |                                   |  |                                      |                      |
|                               |   | Periodo                                   | 202009              |   | Componente                                 | 01.02.08.01  |                                   |  |                                      |                      |
| NO. DE PROGRAMA               | 01020000  |   | Fecha de Evaluación | 05/10/2020  |  |  |                                   |  |                                      |                      |
| RESUMEN NARRATIVO             | NECESIDADES PARA MEJORAR LAS CONDICIONES LABORABLES DEL PERSONAL DE LAS OFICINAS DEL ABOGADO GENERAL (2.4)  |   |                     |   |  |  |                                   |  |                                      |                      |
| META CUANTITATIVA DESCRIPCIÓN | Adquirir el 100% del equipamiento necesario para el fortalecimiento de las Oficinas del Abogado General   |   |                     |   | Meta cifras                                | 100%   |                                   |  |                                      |                      |
| META CUALITATIVA              | Contar con Oficinas del Abogado General equipadas y Operando para beneficio de las y los ciudadanos   |   |                     |   | Población Beneficiaria                     | 447,324 mujeres y 431,607 hombres                              |                                   |  |                                      |                      |
| NOMBRE DEL INDICADOR          | Porcentaje de equipamiento adquirido para el fortalecimiento de Oficinas del abogado general  |   |                     |   | Variable a Medir                           | Fortalecimiento al Equipamiento de las Oficinas del Abogado    |                                   |  |                                      |                      |
| MÉTODO CÁLCULO                | (Equipamiento adquirido para el fortalecimiento de Oficina del abogado General/Equipamiento solicitado para el fortalecimiento de Oficinas del abogado general)*100 |   |                     |   | Tipo de Fórmula                            | PORCENTAJE   |                                   |  |                                      |                      |
| Datos del indicador           | Tipo de Indicador   | GESTIÓN                                   |                     | Línea Base  |  | Evaluación < 30<br>Evaluación >= 30 y < 63<br>Evaluación >= 63 | 100                               |  |                                      |                      |
|                               | Dimensión a med   | EFICACIA                                  |                     | Parámetros de Evaluación y Resultado Semaforizado |  |  |                                   |  |                                      |                      |
|                               | Unidad de medid   | Mejoras en la Oficina del abogado General |                     |   |  |  |                                   |  |                                      |                      |
|                               | Frecuencia de medición  | TRIMESTRAL                                |                     |   |  |  |                                   |  |                                      |                      |
| Datos presupuestales          | Presupuesto aprobado  |   |                     | Medios de verificación                            |  | Soporte documental   |                                   |  |                                      |                      |
|                               | Presupuesto modificado  |   |                     |   |  |  |                                   |  |                                      |                      |
|                               | Presupuesto pagado  |   |                     |   |  |  |                                   |  |                                      |                      |
|                               | Diferencia Real pagado vs. Presupuesto aprobado   |   |                     |   |  |  |                                   |  |                                      |                      |
|                               | Diferencia Real pagado vs. Presupuesto modificado   |   |                     | Fuente de Financiamien                            |  |  |                                   |  |                                      | Municipal            |
| FECHA DE EVALUACIÓN           | DESCRIPCIÓN DE LAS ACTIVIDADES EN ESTRICTA CORRELACIÓN A LA META Y AL MÉTODO DE CÁLCULO   | DATOS INGRESADOS                          |                     |   |  | TIPOS DE FÓRMULAS Y RESULTADOS                                 |                                   |  |                                      |                      |
|                               |   | Numerador                                 | Denominador (Meta)  | Denominador (Año anterior Línea base)             | Meta Integral para el efecto de evaluación | Índice   | Tasa de Variación                 | Razón ó Promedio   | Porcentaje (Cobertura, Focalización) | Porcentaje de avance |
| 05/10/2020                    | Se han realizado 149 acciones para el fortalecimiento de la Oficina del Abogado General.  | 149                                       | 149                 |   |  |  |                                   | 100  | 100                                  |                      |
| Tipo de Resultado             | Detalle de Resultados por Periodo   | Denominador (Metas 100%)                  |                     |   | Concepto                                   | Delegacione  |                                   | Población Beneficiaria   |                                      |                      |
| Real por Periodo              | Mes 9 Septiembre  | 149                                       | 149                 |   | Planeado                                   | Municipio de Querétaro   | 447,324 mujeres y 431,607 hombres |  |                                      |                      |
| Acumulad                      | TOTAL   | 498                                       | 498                 |   |  |  |                                   |  |                                      |                      |
| Observaciones                 |   |   |                     |   | Real                                       | Municipio de   | 447,324 mujeres y                 |  |                                      |                      |
|                               |   |   |                     |   | Número de archivos:                        |  | 1                                 |  |                                      |                      |


**GESTIÓN PARA RESULTADOS**  
**MATRIZ DE INDICADORES Y RESULTADOS 2020**  
Ficha Técnica y Evaluación por Indicador  
Coordinación de Gabinete

|                               |   |                          |  |  |  |                                |  |                        |                                      |                      |             |                 |             |  |                         |                  |             |           |                |                |             |
|-------------------------------|---|--------------------------|--|--|--|--------------------------------|--|------------------------|--------------------------------------|----------------------|-------------|-----------------|-------------|--|-------------------------|------------------|-------------|-----------|----------------|----------------|-------------|
| DEPENDENCIA                   | SECRETARÍA GENERAL DE GOBIERNO MUNICIPAL  |                          |  |  | ALINEACIÓN AL PMD  |                                |  |                        |                                      |                      |             |                 |             |  |                         |                  |             |           |                |                |             |
| PROGRAMA                      | Cultura de Paz  | CLAVE PMD COMPLETA       |  |  | <table border="1" style="width: 100%;"> <tr><td>Eje</td><td>01.00.00.00</td></tr> <tr><td>Programa</td><td>01.02.00.00</td></tr> <tr><td>Línea de Acción</td><td>01.02.08.00</td></tr> <tr><td>Componente</td><td>01.02.08.01</td></tr> <tr><td>Actividad</td><td>01.02.08.01.05</td></tr> <tr><td>NUE Componente</td><td>140.0000.00</td></tr> </table> |                                |  |                        |                                      | Eje                  | 01.00.00.00 | Programa        | 01.02.00.00 | Línea de Acción  | 01.02.08.00             | Componente       | 01.02.08.01 | Actividad | 01.02.08.01.05 | NUE Componente | 140.0000.00 |
|                               |   | Eje                      | 01.00.00.00  |  |  |                                |  |                        |                                      |                      |             |                 |             |  |                         |                  |             |           |                |                |             |
|                               |   | Programa                 | 01.02.00.00  |  |  |                                |  |                        |                                      |                      |             |                 |             |  |                         |                  |             |           |                |                |             |
|                               |   | Línea de Acción          | 01.02.08.00  |  |  |                                |  |                        |                                      |                      |             |                 |             |  |                         |                  |             |           |                |                |             |
| Componente                    | 01.02.08.01   |                          |  |  |  |                                |  |                        |                                      |                      |             |                 |             |  |                         |                  |             |           |                |                |             |
| Actividad                     | 01.02.08.01.05  |                          |  |  |  |                                |  |                        |                                      |                      |             |                 |             |  |                         |                  |             |           |                |                |             |
| NUE Componente                | 140.0000.00   |                          |  |  |  |                                |  |                        |                                      |                      |             |                 |             |  |                         |                  |             |           |                |                |             |
| 01.02.08.01.05                |   |                          |  |  |  |                                |  |                        |                                      |                      |             |                 |             |  |                         |                  |             |           |                |                |             |
| Ejercicio                     | 2020  |                          |  |  |  |                                |  |                        |                                      |                      |             |                 |             |  |                         |                  |             |           |                |                |             |
| Periodo                       | 202009  |                          |  |  |  |                                |  |                        |                                      |                      |             |                 |             |  |                         |                  |             |           |                |                |             |
| NO. DE PROGRAMA               | 01020000  | Fecha de Evaluación      | 05/10/2020   |  |  |                                |  |                        |                                      |                      |             |                 |             |  |                         |                  |             |           |                |                |             |
| RESUMEN NARRATIVO             | PROPORCIONAR ASESORIA JURIDICA GRATUITA EN MATERIA FAMILIAR (2.7)   |                          |  |  |  |                                |  |                        |                                      |                      |             |                 |             |  |                         |                  |             |           |                |                |             |
| META CUANTITATIVA DESCRIPCIÓN | Atender el 100% las solicitudes de asesorías jurídicas de la ciudadanía en materia familiar                 |                          |  |  |  | Meta cifras                    | 100%   |                        |                                      |                      |             |                 |             |  |                         |                  |             |           |                |                |             |
| META CUALITATIVA              | Asesorías Jurídicas en materia familiar en beneficio de la ciudadanía                                       |                          |  |  |  | Población Beneficiaria         | 447,324 mujeres y 431,607 hombres  |                        |                                      |                      |             |                 |             |  |                         |                  |             |           |                |                |             |
| NOMBRE DEL INDICADOR          | Porcentaje de asesorías jurídicas brindadas en materia familiar   |                          |  |  |  | Variable a Medir               | Asesoría jurídica a la ciudadanía en materia familiar  |                        |                                      |                      |             |                 |             |  |                         |                  |             |           |                |                |             |
| MÉTODO CÁLCULO                | (Asesorías jurídicas brindadas en materia familiar/Asesorías jurídicas solicitadas en materia familiar)*100 |                          |  |  |  | Tipo de Fórmula                | PORCENTAJE   |                        |                                      |                      |             |                 |             |  |                         |                  |             |           |                |                |             |
| Datos del indicador           | Tipo de Indicador   | GESTIÓN                  |  |  | Línea Base   |                                | <table border="1" style="width: 100%;"> <tr><td style="background-color: red;">Evaluación &lt; 30</td><td rowspan="3" style="text-align: center; vertical-align: middle;">100</td><td rowspan="3" style="text-align: center; vertical-align: middle;"></td></tr> <tr><td style="background-color: yellow;">Evaluación &gt;= 30 y &lt; 63</td></tr> <tr><td style="background-color: green;">Evaluación &gt;= 63</td></tr> </table> |                        |                                      |                      |             | Evaluación < 30 | 100         |  | Evaluación >= 30 y < 63 | Evaluación >= 63 |             |           |                |                |             |
|                               | Evaluación < 30   | 100                      |  |  |  |                                |  |                        |                                      |                      |             |                 |             |  |                         |                  |             |           |                |                |             |
|                               | Evaluación >= 30 y < 63   |                          |  |  |  |                                |  |                        |                                      |                      |             |                 |             |  |                         |                  |             |           |                |                |             |
|                               | Evaluación >= 63  |                          |  |  |  |                                |  |                        |                                      |                      |             |                 |             |  |                         |                  |             |           |                |                |             |
| Dimensión a med               | EFICACIA  |                          |  | Parámetros de Evaluación y Resultado Semaforzado |  |                                |  |                        |                                      |                      |             |                 |             |  |                         |                  |             |           |                |                |             |
| Unidad de medid               | Asesorías jurídicas brindadas en materia familiar   |                          |  |  |  |                                |  |                        |                                      |                      |             |                 |             |  |                         |                  |             |           |                |                |             |
| Frecuencia de medición        | TRIMESTRAL  |                          |  |  |  |                                |  |                        |                                      |                      |             |                 |             |  |                         |                  |             |           |                |                |             |
| Datos presupuestales          | Presupuesto aprobado  |                          |  |  | Medios de verificación   |                                | Reporte de asesorías jurídicas brindadas a la ciudadanía en materia familiar   |                        |                                      |                      |             |                 |             |  |                         |                  |             |           |                |                |             |
|                               | Presupuesto modificado  |                          |  |  |  |                                |  |                        |                                      |                      |             |                 |             |  |                         |                  |             |           |                |                |             |
|                               | Presupuesto pagado  |                          |  |  |  |                                |  |                        |                                      |                      |             |                 |             |  |                         |                  |             |           |                |                |             |
|                               | Diferencia Real pagado vs. Presupuesto aprobado   |                          |  |  |  |                                |  |                        |                                      |                      |             |                 |             |  |                         |                  |             |           |                |                |             |
|                               | Diferencia Real pagado vs. Presupuesto modificado   |                          |  |  | Fuente de Financiamien   |                                |  |                        |                                      |                      |             | Municipal       |             |  |                         |                  |             |           |                |                |             |
| FECHA DE EVALUACIÓN           | DESCRIPCIÓN DE LAS ACTIVIDADES EN ESTRICTA CORRELACIÓN A LA META Y AL MÉTODO DE CÁLCULO                     | DATOS INGRESADOS         |  |  |  | TIPOS DE FÓRMULAS Y RESULTADOS |  |                        |                                      |                      |             |                 |             |  |                         |                  |             |           |                |                |             |
|                               |   | Numerador                | Denominador (Meta)   | Denominador (Año anterior Línea base)            | Meta Integral para el efecto de evaluación   | Índice                         | Tasa de Variación  | Razón ó Promedio       | Porcentaje (Cobertura, Focalización) | Porcentaje de avance |             |                 |             |  |                         |                  |             |           |                |                |             |
| 05/10/2020                    | Se brindaron 790 asesorías jurídicas gratuitas en materia familiar en beneficio de la ciudadanía.           | 790                      | 790  |  |  |                                |  | 100                    | 100                                  |                      |             |                 |             |  |                         |                  |             |           |                |                |             |
| Tipo de Resultado             | Detalle de Resultados por Periodo   | Denominador (Metas 100%) |  |  | Concepto   | Delegacione                    |  | Población Beneficiaria |                                      |                      |             |                 |             |  |                         |                  |             |           |                |                |             |
| Real por Periodo              | Mes 9 Septiembre  | 790                      | 790  |  | Planeado   | Municipio de Querétaro         | 447,324 mujeres y 431,607 hombres  |                        |                                      |                      |             |                 |             |  |                         |                  |             |           |                |                |             |
| Acumulad                      | TOTAL   | 2535                     | 2535   |  |  |                                |  |                        |                                      |                      |             |                 |             |  |                         |                  |             |           |                |                |             |
| Observaciones                 |   |                          |  |  |  | Real                           | Municipio de   | 447,324 mujeres y      |                                      |                      |             |                 |             |  |                         |                  |             |           |                |                |             |
|                               |   |                          |  |  |  | Número de archivos:            |  | 1                      |                                      |                      |             |                 |             |  |                         |                  |             |           |                |                |             |


**GESTIÓN PARA RESULTADOS**  
**MATRIZ DE INDICADORES Y RESULTADOS 2020**  
 Ficha Técnica y Evaluación por Indicador  
 Coordinación de Gabinete

|                               |   |  |                     |  |   |   |                                   |  |                                      |                      |
|-------------------------------|---|--|---------------------|--|---|---|-----------------------------------|--|--------------------------------------|----------------------|
| DEPENDENCIA                   | SECRETARÍA DE CULTURA   |  |                     | ALINEACIÓN AL PMD                                |   |   |                                   |  |                                      |                      |
| PROGRAMA                      | Cultura de Paz  | CLAVE PMD COMPLETA   |                     |  | Eje   | 01.00.00.00   |                                   |  |                                      |                      |
|                               |   | 01.02.10.01  |                     |  | Programa  | 01.02.00.00   |                                   |  |                                      |                      |
|                               |   | Ejercicio  | 2020                |  | Línea de Acción   | 01.02.10.00   |                                   |  |                                      |                      |
|                               |   | Periodo  | 202009              |  | Componente  | 01.02.10.01   |                                   |  |                                      |                      |
| NO. DE PROGRAMA               | 01020000  |  | Fecha de Evaluación | 07/10/2020                                       |   |   |                                   |  |                                      |                      |
| RESUMEN NARRATIVO             | Impulso a la Creación Artística y Cultural a través de apoyos Otorgados   |  |                     |  |   |   |                                   |  |                                      |                      |
| META CUANTITATIVA DESCRIPCIÓN | 34 Apoyos Económicos, Logísticos y de Estimulo Mediante Convocatorias para Impulsar a las y los Artistas del Municipio de Querétaro   |  |                     |  | Meta cifras   | 34  |                                   |  |                                      |                      |
| META CUALITATIVA              | Fortalecer la Cultura de Paz a través del Otorgamiento de Apoyos Económicos, Logísticos y de Estimulo Mediante Convocatorias  |  |                     |  | Población Beneficiaria  | 447,324 mujeres y 431,607 hombres   |                                   |  |                                      |                      |
| NOMBRE DEL INDICADOR          | Porcentaje de Apoyos Económicos, Logísticos y de Estimulo Mediante Convocatorias  |  |                     |  | Variable a Medir  | Impulsar a la Creación Artística y Cultural a Través de Apoyos Económicos |                                   |  |                                      |                      |
| MÉTODO CÁLCULO                | (Número de Apoyos Económicos, Logísticos y de Estimulo Mediante Convocatorias Entregados/Número Apoyos Económicos, Logísticos y de Estimulo Mediante Convocatorias Programados)*100   |  |                     |  | Tipo de Fórmula   | PORCENTAJE  |                                   |  |                                      |                      |
| Datos del indicador           | Tipo de Indicador   | GESTIÓN  |                     | Línea Base                                       |   | Evaluación < 30<br>Evaluación >= 30 y < 63<br>Evaluación >= 63            | 35.29                             |  |                                      |                      |
|                               | Dimensión a med   | EFICACIA   |                     | Parámetros de Evaluación y Resultado Semaforzado |   |   |                                   |  |                                      |                      |
|                               | Unidad de medid   | Apoyos Económicos, Logísticos y de Estimulo Mediante Convocatorias |                     |  |   |   |                                   |  |                                      |                      |
|                               | Frecuencia de medición  | TRIMESTRAL   |                     |  |   |   |                                   |  |                                      |                      |
| Datos presupuestales          | Presupuesto aprobado  | \$0.00   |                     | Medios de verificación                           | Reporte Trimestral de Apoyos Económicos, Logísticos y de Estimulo Mediante Convocatorias Entregados |   |                                   |  |                                      |                      |
|                               | Presupuesto modificado  | -\$1,652.69  |                     |  |   |   |                                   |  |                                      |                      |
|                               | Presupuesto pagado  | \$40,523.03  |                     |  |   |   |                                   |  |                                      |                      |
|                               | Diferencia Real pagado vs. Presupuesto aprobado   | -\$40,523.03 0%  |                     |  |   |   |                                   |  |                                      |                      |
|                               | Diferencia Real pagado vs. Presupuesto modificado   | -\$42,175.72 -4.08%  |                     | Fuente de Financiamien                           |   |   |                                   |  |                                      | Municipal            |
| FECHA DE EVALUACIÓN           | DESCRIPCIÓN DE LAS ACTIVIDADES EN ESTRICTA CORRELACIÓN A LA META Y AL MÉTODO DE CÁLCULO   | DATOS INGRESADOS   |                     |  |   | TIPOS DE FÓRMULAS Y RESULTADOS  |                                   |  |                                      |                      |
|                               |   | Numerador  | Denominador (Meta)  | Denominador (Año anterior Línea base)            | Meta Integral para el efecto de evaluación  | Índice  | Tasa de Variación                 | Razón ó Promedio   | Porcentaje (Cobertura, Focalización) | Porcentaje de avance |
| 07/10/2020                    | Se apoyó a tres solicitudes de diseño y de difusión, y además se recibieron tres solicitudes de apoyo económico, las cuales no pudieron ser atendidas por la falta de recursos económicos a esta Dependencia, por la emergencia sanitaria provocada por e | 3  | 34                  |  |   |   |                                   | 35.29  | 35.29                                |                      |
| Tipo de Resultado             | Detalle de Resultados por Periodo   | Denominador (Metas 100%)   |                     |  | Concepto  | Delegacione   |                                   | Población Beneficiaria   |                                      |                      |
| Real por Periodo              | Mes 9 Septiembre  | 3  |                     |  | Planeado  | Municipio de Querétaro  | 447,324 mujeres y 431,607 hombres |  |                                      |                      |
| Acumulad                      | TOTAL   | 12   |                     |  |   |   |                                   |  |                                      |                      |
| Observaciones                 |   | Real   | Municipio de        | 447,324 mujeres y                                |   |   |                                   |  |                                      |                      |
|                               |   | Número de archivos:  | 3                   |  |   |   |                                   |  |                                      |                      |


GESTIÓN PARA RESULTADOS  
 MATRIZ DE INDICADORES Y RESULTADOS 2020  
 Ficha Técnica y Evaluación por Indicador  
 Coordinación de Gabinete

|                               |   |                                  |                     |   |   |  |                        |  |                                      |                      |
|-------------------------------|---|----------------------------------|---------------------|---|---|--|------------------------|--|--------------------------------------|----------------------|
| DEPENDENCIA                   | SECRETARÍA DE CULTURA   |                                  |                     | ALINEACIÓN AL PMD                                 |   |  |                        |  |                                      |                      |
| PROGRAMA                      | Cultura de Paz  | CLAVE PMD COMPLETA               |                     |   | Eje   | 01.00.00.00  |                        |  |                                      |                      |
|                               |   | 01.02.10.01.01                   |                     |   | Programa  | 01.02.00.00  |                        |  |                                      |                      |
|                               |   | Ejercicio                        | 2020                |   | Línea de Acción   | 01.02.10.00  |                        |  |                                      |                      |
|                               |   | Periodo                          | 202009              |   | Componente  | 01.02.10.01  |                        |  |                                      |                      |
| NO. DE PROGRAMA               | 01020000  |                                  | Fecha de Evaluación | 07/10/2020  |   |  |                        |  |                                      |                      |
| RESUMEN NARRATIVO             | OTORGAMIENTO DE APOYOS ECONOMICOS Y EN ESPECIE (2.10)   |                                  |                     |   |   |  |                        |  |                                      |                      |
| META CUANTITATIVA DESCRIPCIÓN | Otogar 25 apoyos económicos, logísticos a las y los nuevos creadores, artistas y compañías locales  |                                  |                     | Meta cifras                                       | 25  |  |                        |  |                                      |                      |
| META CUALITATIVA              | Impulsar a las y los nuevos creadores, artistas y compañías locales del municipio de Querétaro  |                                  |                     | Población Beneficiaria                            | 2500  |  |                        |  |                                      |                      |
| NOMBRE DEL INDICADOR          | Número de apoyos económicos a las y los nuevos creadores, artistas y compañías locales atendidas  |                                  |                     | Variable a Medir                                  | Apoyos económicos y logísticos a las y los nuevos creadores, artistas |  |                        |  |                                      |                      |
| MÉTODO CÁLCULO                | (Número de apoyos económicos a las y los nuevos creadores, artistas y compañías locales Otorgados/Número de apoyos económicos a las y los nuevos creadores, artistas y compañías locales Programados)*100             |                                  |                     | Tipo de Fórmula                                   | PORCENTAJE  |  |                        |  |                                      |                      |
| Datos del indicador           | Tipo de Indicador   | GESTIÓN                          |                     | Linea Base  |   | Evaluación < 30<br>Evaluación >= 30 y < 63<br>Evaluación >= 63 | 28                     |  |                                      |                      |
|                               | Dimensión a med   | EFICACIA                         |                     | Parámetros de Evaluación y Resultado Semaforizado |   |  |                        |  |                                      |                      |
|                               | Unidad de medid   | Solicitudes de apoyos económicos |                     |   |   |  |                        |  |                                      |                      |
|                               | Frecuencia de medición  | TRIMESTRAL                       |                     |   |   |  |                        |  |                                      |                      |
| Datos presupuestales          | Presupuesto aprobado  |                                  |                     | Medios de verificación                            |   | Reporte trimestral de apoyos otorgados                         |                        |  |                                      |                      |
|                               | Presupuesto modificado  |                                  |                     |   |   |  |                        |  |                                      |                      |
|                               | Presupuesto pagado  |                                  |                     |   |   |  |                        |  |                                      |                      |
|                               | Diferencia Real pagado vs. Presupuesto aprobado   |                                  |                     |   |   |  |                        |  |                                      |                      |
|                               | Diferencia Real pagado vs. Presupuesto modificado   |                                  |                     | Fuente de Financiamien                            | Municipal   |  |                        |  |                                      |                      |
| FECHA DE EVALUACIÓN           | DESCRIPCIÓN DE LAS ACTIVIDADES EN ESTRICTA CORRELACIÓN A LA META Y AL MÉTODO DE CÁLCULO   | DATOS INGRESADOS                 |                     |   |   | TIPOS DE FÓRMULAS Y RESULTADOS                                 |                        |  |                                      |                      |
|                               |   | Numerador                        | Denominador (Meta)  | Denominador anterior (Linea base)                 | Meta Integral para el efecto de evaluación                            | Índice   | Tasa de Variación      | Razón ó Promedio   | Porcentaje (Cobertura, Focalización) | Porcentaje de avance |
| 07/10/2020                    | Se otorgaron 3 apoyos de difusión para tres eventos. Imaginartes X Aniversario, Festival Documenta 2020 y El Concurso Nacional de Canto. Dicho apoyo fue otorgado a través de las redes sociales de esta Dependencia. | 3                                | 25                  |   |   |  |                        |  | 28                                   | 28                   |
| Tipo de Resultado             | Detalle de Resultados por Periodo   | Denominador (Metas 100%)         |                     |   | Concepto  | Delegacione  |                        | Población Beneficiaria   |                                      |                      |
| Real por Periodo              | Mes 9 Septiembre  | 3                                |                     |   |   | Planeado   | Municipio de Querétaro | 2500   |                                      |                      |
| Acumulad                      | TOTAL   | 7                                |                     |   |   |  |                        | 2500   |                                      |                      |
| Observaciones                 |   |                                  |                     |   |   | Real   | Municipio de           | 2500   |                                      |                      |
|                               |   |                                  |                     |   |   | Número de archivos:  |                        | 2  |                                      |                      |

**GESTIÓN PARA RESULTADOS**  
**MATRIZ DE INDICADORES Y RESULTADOS 2020**  
 Ficha Técnica y Evaluación por Indicador  
 Coordinación de Gabinete

|                               |   |  |                     |   |  |  |                        |  |                                      |                      |
|-------------------------------|---|--|---------------------|---|--|--|------------------------|--|--------------------------------------|----------------------|
| DEPENDENCIA                   | SECRETARÍA DE CULTURA   |  |                     |   | ALINEACIÓN AL PMD                          |  |                        |  |                                      |                      |
| PROGRAMA                      | Cultura de Paz  | CLAVE PMD COMPLETA   |                     |   | Eje  | 01.00.00.00  |                        |  |                                      |                      |
|                               |   | 01.02.10.01.02   |                     |   | Programa                                   | 01.02.00.00  |                        |  |                                      |                      |
|                               |   | Ejercicio  | 2020                |   | Línea de Acción                            | 01.02.10.00  |                        |  |                                      |                      |
|                               |   | Periodo  | 202009              |   | Componente                                 | 01.02.10.01  |                        |  |                                      |                      |
| NO. DE PROGRAMA               | 01020000  |  | Fecha de Evaluación | 07/10/2020  |  |  |                        |  |                                      |                      |
| RESUMEN NARRATIVO             | CAPACITAR A LAS AGRUPACIONES ARTÍSTICAS A CARGO DE LA SECRETARIA DE CULTURA (2.11)  |  |                     |   |  |  |                        |  |                                      |                      |
| META CUANTITATIVA DESCRIPCIÓN | Capacitar 5 agrupaciones Artísticas a Cargo de la Secretaría de Cultura   |  |                     |   | Meta cifras                                | 5  |                        |  |                                      |                      |
| META CUALITATIVA              | Impulsar la Capacitación de las Agrupaciones Artísticas a cargo de la Secretaría de Cultura   |  |                     |   | Población Beneficiaria                     | 105  |                        |  |                                      |                      |
| NOMBRE DEL INDICADOR          | Número de Capacitaciones Realizadas   |  |                     |   | Variable a Medir                           | Capacitación a las Agrupaciones Artísticas a cargo de la       |                        |  |                                      |                      |
| MÉTODO CÁLCULO                | (Capacitaciones Programadas/Capacitaciones Realizadas)*100  |  |                     |   | Tipo de Fórmula                            | PORCENTAJE   |                        |  |                                      |                      |
| Datos del indicador           | Tipo de Indicador   | GESTIÓN  |                     | Línea Base  |  | Evaluación < 30<br>Evaluación >= 30 y < 63<br>Evaluación >= 63 | 0                      |  |                                      |                      |
|                               | Dimensión a med   | EFICACIA   |                     | Parámetros de Evaluación y Resultado Semaforizado |  |  |                        |  |                                      |                      |
|                               | Unidad de medid   | Capacitaciones Realizadas a Agrupaciones Artísticas a Cargo de la Secretaría de Cu |                     |   |  |  |                        |  |                                      |                      |
|                               | Frecuencia de medición  | TRIMESTRAL   |                     |   |  |  |                        |  |                                      |                      |
| Datos presupuestales          | Presupuesto aprobado  |  |                     | Medios de verificación                            |  | Reporte Trimestral de Capacitación                             |                        |  |                                      |                      |
|                               | Presupuesto modificado  |  |                     |   |  |  |                        |  |                                      |                      |
|                               | Presupuesto pagado  |  |                     |   |  |  |                        |  |                                      |                      |
|                               | Diferencia Real pagado vs. Presupuesto aprobado   |  |                     |   |  |  |                        |  |                                      |                      |
|                               | Diferencia Real pagado vs. Presupuesto modificado   |  |                     | Fuente de Financiamien                            | Municipal                                  |  |                        |  |                                      |                      |
| FECHA DE EVALUACIÓN           | DESCRIPCIÓN DE LAS ACTIVIDADES EN ESTRICTA CORRELACIÓN A LA META Y AL MÉTODO DE CÁLCULO   | DATOS INGRESADOS   |                     |   |  | TIPOS DE FÓRMULAS Y RESULTADOS                                 |                        |  |                                      |                      |
|                               |   | Numerador  | Denominador (Meta)  | Denominador (Año anterior Línea base)             | Meta Integral para el efecto de evaluación | Índice   | Tasa de Variación      | Razón ó Promedio   | Porcentaje (Cobertura, Focalización) | Porcentaje de avance |
| 07/10/2020                    | Durante el tercer trimestre julio septiembre no se realizaron capacitaciones a las Agrupaciones Artísticas a cargo de la Secretaría de Cultura. | 0  | 5                   |   |  |  |                        | 0  | 0                                    |                      |
| Tipo de Resultado             | Detalle de Resultados por Periodo   | Denominador (Metas 100%)   |                     |   | Concepto                                   | Delegacione  |                        | Población Beneficiaria   |                                      |                      |
| Real por Periodo              | Mes 9 Septiembre  | 0  |                     |   |  | Planeado   | Municipio de Querétaro | 105  |                                      |                      |
| Acumulad                      | TOTAL   | 0  |                     |   |  |  |                        | Real   | Municipio de                         | 105                  |
| Observaciones                 |   |  |                     |   |  |  |                        |  |                                      |                      |
|                               |   |  |                     |   |  |  | Número de archivos:    |  | 1                                    |                      |


**GESTIÓN PARA RESULTADOS**  
**MATRIZ DE INDICADORES Y RESULTADOS 2020**  
 Ficha Técnica y Evaluación por Indicador  
 Coordinación de Gabinete

|                               |  |  |                    |  |   |  |                        |  |                                      |                      |
|-------------------------------|--|--|--------------------|--|---|--|------------------------|--|--------------------------------------|----------------------|
| DEPENDENCIA                   | SECRETARÍA DE CULTURA  |  |                    | ALINEACIÓN AL PMD                                |   |  |                        |  |                                      |                      |
| PROGRAMA                      | Cultura de Paz   | CLAVE PMD COMPLETA   |                    |  | Eje   | 01.00.00.00  |                        |  |                                      |                      |
|                               |  | 01.02.10.01.03   |                    |  | Programa  | 01.02.00.00  |                        |  |                                      |                      |
|                               |  | Ejercicio  | 2020               |  | Línea de Acción                                     | 01.02.10.00  |                        |  |                                      |                      |
|                               |  | Periodo  | 202009             |  | Componente  | 01.02.10.01  |                        |  |                                      |                      |
| NO. DE PROGRAMA               | 01020000   | Fecha de Evaluación  | 07/10/2020         | Actividad  | 01.02.10.01.03                                      |  |                        |  |                                      |                      |
|                               |  |  |                    | NUE Componente                                   | 770.0000.00   |  |                        |  |                                      |                      |
| RESUMEN NARRATIVO             | EQUIPAR A LAS AGRUPACIONES ARTÍSTICAS A CARGO DE LA SECRETARÍA DE CULTURA (2.11)   |  |                    |  |   |  |                        |  |                                      |                      |
| META CUANTITATIVA DESCRIPCIÓN | Equipamiento Artístico de 3 Agrupaciones a cargo de la Secretaría de Cultura   |  |                    | Meta cifras                                      | 3   |  |                        |  |                                      |                      |
| META CUALITATIVA              | Equipar a las Agrupaciones Artísticas a Cargo de la Secretaría de Cultura  |  |                    | Población Beneficiaria                           | 80  |  |                        |  |                                      |                      |
| NOMBRE DEL INDICADOR          | Número de Agrupaciones Artísticas de la Secretaría de Cultura Equipadas  |  |                    | Variable a Medir                                 | Equipar a las Agrupaciones Artísticas a cargo de la |  |                        |  |                                      |                      |
| MÉTODO CÁLCULO                | (Equipamiento de Agrupaciones Artísticas Realizado / Equipamiento de Agrupaciones Artísticas Programado)*100             |  |                    | Tipo de Fórmula                                  | PORCENTAJE  |  |                        |  |                                      |                      |
| Datos del indicador           | Tipo de Indicador  | GESTIÓN  |                    | Línea Base                                       |   | Evaluación < 30<br>Evaluación >= 30 y < 63<br>Evaluación >= 63 | 0                      |  |                                      |                      |
|                               | Dimensión a med  | EFICACIA   |                    | Parámetros de Evaluación y Resultado Semaforzado |   |  |                        |  |                                      |                      |
|                               | Unidad de medid  | Equipamiento de las Agrupaciones Artísticas a cargo de la Secretaría de Cu |                    |  |   |  |                        |  |                                      |                      |
|                               | Frecuencia de medición   | TRIMESTRAL   |                    |  |   |  |                        |  |                                      |                      |
| Datos presupuestales          | Presupuesto aprobado   |  |                    | Medios de verificación                           |   | Reporte Trimestral de Equipamiento                             |                        |  |                                      |                      |
|                               | Presupuesto modificado   |  |                    |  |   |  |                        |  |                                      |                      |
|                               | Presupuesto pagado   |  |                    |  |   |  |                        |  |                                      |                      |
|                               | Diferencia Real pagado vs. Presupuesto aprobado  |  |                    |  |   |  |                        |  |                                      |                      |
|                               | Diferencia Real pagado vs. Presupuesto modificado  |  |                    | Fuente de Financiamien                           | Municipal   |  |                        |  |                                      |                      |
| FECHA DE EVALUACIÓN           | DESCRIPCIÓN DE LAS ACTIVIDADES EN ESTRICTA CORRELACIÓN A LA META Y AL MÉTODO DE CÁLCULO                                  | DATOS INGRESADOS   |                    |  |   | TIPOS DE FÓRMULAS Y RESULTADOS                                 |                        |  |                                      |                      |
|                               |  | Numerador  | Denominador (Meta) | Denominador (Año anterior Línea base)            | Meta Integral para el efecto de evaluación          | Índice   | Tasa de Variación      | Razón ó Promedio   | Porcentaje (Cobertura, Focalización) | Porcentaje de avance |
| 07/10/2020                    | El equipamiento de las Agrupaciones Artísticas a cargo de la Secretaría de Cultura, no se realiza durante este trimestre | 0  | 3                  |  |   |  |                        |  | 0                                    | 0                    |
| Tipo de Resultado             | Detalle de Resultados por Periodo  | Denominador (Metas 100%)   |                    |  | Concepto  | Delegacione  |                        | Población Beneficiaria   |                                      |                      |
| Real por Periodo              | Mes 9 Septiembre   | 0  |                    |  |   | Planeado   | Municipio de Querétaro | 80   |                                      |                      |
| Acumulad                      | TOTAL  | 0  |                    |  |   |  |                        | 80   |                                      |                      |
| Observaciones                 |  |  |                    |  |   | Real   | Municipio de           | 80   |                                      |                      |
|                               |  |  |                    |  |   | Número de archivos:  |                        | 1  |                                      |                      |


GESTIÓN PARA RESULTADOS  
 MATRIZ DE INDICADORES Y RESULTADOS 2020  
 Ficha Técnica y Evaluación por Indicador  
 Coordinación de Gabinete

|                               |   |                                      |                    |   |  |  |                        |                        |                                      |                      |
|-------------------------------|---|--------------------------------------|--------------------|---|--|--|------------------------|------------------------|--------------------------------------|----------------------|
| DEPENDENCIA                   | SECRETARÍA DE CULTURA   |                                      |                    | ALINEACIÓN AL PMD                                 |  |  |                        |                        |                                      |                      |
| PROGRAMA                      | Cultura de Paz  | CLAVE PMD COMPLETA<br>01.02.10.01.04 |                    |   | Eje  | 01.00.00.00  |                        |                        |                                      |                      |
|                               |   | Ejercicio                            | 2020               |   | Programa                                   | 01.02.00.00  |                        |                        |                                      |                      |
|                               |   | Periodo                              | 202009             |   | Línea de Acción                            | 01.02.10.00  |                        |                        |                                      |                      |
| NO. DE PROGRAMA               | 01020000  | Fecha de Evaluación                  | 07/10/2020         |   | Componente                                 | 01.02.10.01  |                        |                        |                                      |                      |
|                               |   |                                      |                    |   | Actividad                                  | 01.02.10.01.04   |                        |                        |                                      |                      |
|                               |   |                                      |                    |   | NUE Componente                             | 770.0000.00  |                        |                        |                                      |                      |
| RESUMEN NARRATIVO             | APOYAR A LAS AGRUPACIONES ARTISTICAS A CARGO DE LA SECRETARIA DE CULTURA (2.11)   |                                      |                    |   |  |  |                        |                        |                                      |                      |
| META CUANTITATIVA DESCRIPCIÓN | Apoyo a 1 Agrupación Artística a Cargo de la Secretaría de Cultura  |                                      |                    |   | Meta cifras                                | 1  |                        |                        |                                      |                      |
| META CUALITATIVA              | Impulsar el Aprendizaje Musical Mediante el Apoyo a Integrantes de una Agrupación Artística a Cargo de la Secretaría de Cultura   |                                      |                    |   | Población Beneficiaria                     | 40   |                        |                        |                                      |                      |
| NOMBRE DEL INDICADOR          | Número de Agrupaciones Apoyadas   |                                      |                    |   | Variable a Medir                           | Número de Agrupaciones Artísticas Apoyadas                     |                        |                        |                                      |                      |
| MÉTODO CÁLCULO                | (Apoyos a Agrupaciones Artísticas Realizados/Apoyos a Agrupaciones Artísticas Programados)*100  |                                      |                    |   | Tipo de Fórmula                            | PORCENTAJE   |                        |                        |                                      |                      |
| Datos del indicador           | Tipo de Indicador   | GESTIÓN                              |                    | Línea Base  |  | Evaluación < 30<br>Evaluación >= 30 y < 63<br>Evaluación >= 63 | 100                    | ●                      |                                      |                      |
|                               | Dimensión a med   | EFICACIA                             |                    | Parámetros de Evaluación y Resultado Semaforizado |  |  |                        |                        |                                      |                      |
|                               | Unidad de medid   | Agrupaciones Artísticas Apoyadas     |                    |   |  |  |                        |                        |                                      |                      |
|                               | Frecuencia de medición  | TRIMESTRAL                           |                    |   |  |  |                        |                        |                                      |                      |
| Datos presupuestales          | Presupuesto aprobado  |                                      |                    | Medios de verificación                            |  | Listado de Integrantes Beneficiados de la Agrupación Artística |                        |                        |                                      |                      |
|                               | Presupuesto modificado  |                                      |                    |   |  |  |                        |                        |                                      |                      |
|                               | Presupuesto pagado  |                                      |                    |   |  |  |                        |                        |                                      |                      |
|                               | Diferencia Real pagado vs. Presupuesto aprobado   |                                      |                    |   |  |  |                        |                        |                                      |                      |
|                               | Diferencia Real pagado vs. Presupuesto modificado   |                                      |                    | Fuente de Financiamien                            | Municipal                                  |  |                        |                        |                                      |                      |
| FECHA DE EVALUACIÓN           | DESCRIPCIÓN DE LAS ACTIVIDADES EN ESTRICTA CORRELACIÓN A LA META Y AL MÉTODO DE CÁLCULO   | DATOS INGRESADOS                     |                    |   |  | TIPOS DE FÓRMULAS Y RESULTADOS                                 |                        |                        |                                      |                      |
|                               |   | Numerador                            | Denominador (Meta) | Denominador (Año anterior Línea base)             | Meta Integral para el efecto de evaluación | Índice   | Tasa de Variación      | Razón ó Promedio       | Porcentaje (Cobertura, Focalización) | Porcentaje de avance |
| 07/10/2020                    | Durante el trimestre julio septiembre no se realizó el apoyo a 1 agrupación Artística a cargo de la Secretaría de Cultura. "Banda Sinfónica Juvenil Santiago de Querétaro".   | 0                                    | 1                  |   |  |  |                        | 100                    | 100                                  |                      |
| Tipo de Resultado             | Detalle de Resultados por Periodo   | Denominador (Metas 100%)             |                    |   | Concepto                                   | Delegacione  |                        | Población Beneficiaria |                                      |                      |
| Real por Periodo              | Mes 9 Septiembre  | 0                                    |                    |   |  | Planeado   | Municipio de Querétaro | 40                     |                                      |                      |
| Acumulad                      | TOTAL   | 1                                    |                    |   |  |  |                        | 40                     |                                      |                      |
| Observaciones                 | En cumplimiento a los protocolos de emergencia sanitaria, se suspendieron todos los eventos masivos, en este caso los eventos artísticos y culturales incluidos los ensayos y clases presenciales de la agrupación. | Real                                 | Municipio de       |   | 40   |  |                        |                        |                                      |                      |
|                               |   | Número de archivos:                  |                    | 1   |  |  |                        |                        |                                      |                      |


**GESTIÓN PARA RESULTADOS**  
**MATRIZ DE INDICADORES Y RESULTADOS 2020**  
 Ficha Técnica y Evaluación por Indicador  
 Coordinación de Gabinete

|                               |   |   |                          |                                       |  |   |  |                                 |  |                      |
|-------------------------------|---|---|--------------------------|---------------------------------------|--|---|--|---------------------------------|--|----------------------|
| DEPENDENCIA                   | COORDINACIÓN DE DELEGACIONES E INSTITUTOS DESCONCENTRADOS   |   |                          |                                       | ALINEACIÓN AL PMD                                |   |  |                                 |  |                      |
| PROGRAMA                      | Cultura de Paz  | CLAVE PMD COMPLETA  |                          |                                       |  | Eje   | 01.00.00.00  |                                 |  |                      |
|                               |   | 01.02.14.01   |                          |                                       |  | Programa  | 01.02.00.00  |                                 |  |                      |
|                               |   | Ejercicio   | 2020                     |                                       |  | Línea de Acción   | 01.02.14.00  |                                 |  |                      |
|                               |   | Periodo   | 202009                   |                                       |  | Componente  | 01.02.14.01  |                                 |  |                      |
| NO. DE PROGRAMA               | 01020000  |   | Fecha de Evaluación      | 05/10/2020                            |  |   |  |                                 |  |                      |
| RESUMEN NARRATIVO             | Programa para el Desarrollo Integral de la Juventud, implementado   |   |                          |                                       |  |   |  |                                 |  |                      |
| META CUANTITATIVA DESCRIPCIÓN | Incrementar 50% la cantidad de escuelas intervenidas mediante el Programa de Desarrollo Integral de la Juventud, respecto al año anterior   |   |                          |                                       |  | Meta cifras   | 50   |                                 |  |                      |
| META CUALITATIVA              | Detectar las conductas de riesgo de la comunidad escolar, realizando un plan de trabajo transversal con acciones asertivas para la disminución de las conductas de riesgo entre los jóvenes |   |                          |                                       |  | Población Beneficiaria  | 13,770 mujeres y 13,230 hombres                          |                                 |  |                      |
| NOMBRE DEL INDICADOR          | Tasa de variación de escuelas intervenidas mediante el Programa de Desarrollo Integral de la Juventud   |   |                          |                                       |  | Variable a Medir  | Escuelas intervenidas en materia de prevención de conduc |                                 |  |                      |
| MÉTODO CÁLCULO                | ((Cantidad de escuelas intervenidas por el Programa de Desarrollo Integral de la Juventud en 2020 / cantidad de escuelas intervenidas en el 2019) - 1) * 100                                |   |                          |                                       |  | Tipo de Fórmula   | TASA   |                                 |  |                      |
| Datos del indicador           | Tipo de Indicador   | GESTIÓN   |                          |                                       | Linea Base                                       | 18  |  |                                 |  |                      |
|                               | Dimensión a med   | EFICACIA  |                          |                                       | Parámetros de Evaluación y Resultado Semaforzado | Evaluación < 30   |  | 100                             |  |                      |
|                               | Unidad de medid   | Escuelas intervenidas en materia de prevención de conductas de riesgo |                          |                                       |  | Evaluación >= 30 y < 63   |  |                                 |  |                      |
|                               | Frecuencia de medición  | TRIMESTRAL  |                          |                                       | Evaluación >= 63                                 |   |  |                                 |  |                      |
| Datos presupuestales          | Presupuesto aprobado  | \$0.00  |                          |                                       | Medios de verificación                           | Reporte Trimestral, acumulado y comparativo de Escuelas Intervenidas mediante el Programa de Desarrollo Integral de la Juventud |  |                                 |  |                      |
|                               | Presupuesto modificado  | \$1,845.27  |                          |                                       |  |   |  |                                 |  |                      |
|                               | Presupuesto pagado  | \$568,472.80  |                          |                                       |  |   |  |                                 |  |                      |
|                               | Diferencia Real pagado vs. Presupuesto aprobado   | -\$568,472.80   | 0%                       |                                       |  |   |  |                                 |  |                      |
|                               | Diferencia Real pagado vs. Presupuesto modificado   | -\$566,627.53   | .32%                     |                                       | Fuente de Financiamien                           | Municipal   |  |                                 |  |                      |
| FECHA DE EVALUACIÓN           | DESCRIPCIÓN DE LAS ACTIVIDADES EN ESTRICTA CORRELACIÓN A LA META Y AL MÉTODO DE CÁLCULO   | DATOS INGRESADOS  |                          |                                       |  | TIPOS DE FÓRMULAS Y RESULTADOS  |  |                                 |  |                      |
|                               |   | Numerador   | Denominador (Meta)       | Denominador (Año anterior Linea base) | Meta Integral para el efecto de evaluación       | Índice  | Tasa de Variación  | Razón ó Promedio                | Porcentaje (Cobertura, Focalización)   | Porcentaje de avance |
| 05/10/2020                    | En este periodo que se reporta, se realizó 1 Capacitación virtual a maestros del CONALEP.   | 1   | 50                       | 18                                    | 27   |   | 50   |                                 |  | 100                  |
| Tipo de Resultado             | Detalle de Resultados por Periodo   |   | Denominador (Metas 100%) |                                       |  | Concepto  | Delegacione  |                                 | Población Beneficiaria   |                      |
| Real por Periodo              | Mes 9 Septiembre  | 1   |                          |                                       |  | Planeado  | Municipio de Querétaro                                   | 13,770 mujeres y 13,230 hombres |  |                      |
| Acumulad                      | TOTAL   | 27  |                          |                                       |  |   |  |                                 |  |                      |
| Observaciones                 |   |   |                          |                                       |  | Real  | Municipio de   | 17 M y 7 H                      |  |                      |
|                               |   |   |                          |                                       |  |   | Número de archivos:                                      | 2                               |  |                      |


GESTIÓN PARA RESULTADOS  
 MATRIZ DE INDICADORES Y RESULTADOS 2020  
 Ficha Técnica y Evaluación por Indicador  
 Coordinación de Gabinete

|                               |   |   |                    |  |  |   |                        |  |                                      |                      |
|-------------------------------|---|---|--------------------|--|--|---|------------------------|--|--------------------------------------|----------------------|
| DEPENDENCIA                   | COORDINACIÓN DE DELEGACIONES E INSTITUTOS DESCONCENTRADOS   |   |                    | ALINEACIÓN AL PMD                                |  |   |                        |  |                                      |                      |
| PROGRAMA                      | Cultura de Paz  | CLAVE PMD COMPLETA<br>01.02.14.01.01                          |                    |  | Eje  | 01.00.00.00   |                        |  |                                      |                      |
|                               |   | Ejercicio   | 2020               |  | Programa                                   | 01.02.00.00   |                        |  |                                      |                      |
|                               |   | Periodo   | 202009             |  | Línea de Acción                            | 01.02.14.00   |                        |  |                                      |                      |
| NO. DE PROGRAMA               | 01020000  | Fecha de Evaluación   | 06/10/2020         |  | Componente                                 | 01.02.14.01   |                        |  |                                      |                      |
|                               |   |   |                    |  | Actividad                                  | 01.02.14.01.01  |                        |  |                                      |                      |
|                               |   |   |                    |  | NUE Componente                             | 420.0000.00   |                        |  |                                      |                      |
| RESUMEN NARRATIVO             | FORTALECIMIENTO DEL PROGRAMA DE IMPULSO A JOVENES INNOVADORES, LIDERES Y EMPRENDEDORES (2.14)   |   |                    |  |  |   |                        |  |                                      |                      |
| META CUANTITATIVA DESCRIPCIÓN | Realizar 65 Eventos, alianzas juveniles, paneles de dialogo y entrega de Becas Vive México, conforme al Proyecto 2020 Impulso a Jóvenes Innovadores y Emprendedores establecido   |   |                    |  | Meta cifras                                | 65  |                        |  |                                      |                      |
| META CUALITATIVA              | Fortalecer las capacidades sociales y académicas de los y las jóvenes   |   |                    |  | Población Beneficiaria                     | 5,100 mujeres y 4,900 hombres   |                        |  |                                      |                      |
| NOMBRE DEL INDICADOR          | Porcentaje de actividades del proyecto 2020 del Programa de Impulso a Jóvenes Innovadores y Emprendedores   |   |                    |  | Variable a Medir                           | Actividades realizadas del proyecto 2020 de Impulso a Jóvenes   |                        |  |                                      |                      |
| MÉTODO CÁLCULO                | (Cantidad de actividades del proyecto realizadas / cantidad de actividades establecidas en el Proyecto 2020 de Impulso a Jóvenes)*100   |   |                    |  | Tipo de Fórmula                            | PORCENTAJE  |                        |  |                                      |                      |
| Datos del indicador           | Tipo de Indicador   | GESTIÓN   |                    | Línea Base                                       |  | <div style="display: flex; align-items: center; justify-content: center;"> <div style="width: 20px; height: 20px; background-color: red; margin-right: 5px;"></div> <div style="width: 20px; height: 20px; background-color: yellow; margin-right: 5px;"></div> <div style="width: 20px; height: 20px; background-color: green; margin-right: 5px;"></div> </div> | 40                     |  |                                      |                      |
|                               | Dimensión a med   | EFICACIA  |                    | Parámetros de Evaluación y Resultado Semaforzado |  |   |                        |  |                                      |                      |
|                               | Unidad de medid   | Actividades realizadas del proyecto 2020 de Impulso a Jóvenes |                    |  |  |   |                        |  |                                      |                      |
|                               | Frecuencia de medición  | TRIMESTRAL  |                    |  |  |   |                        |  |                                      |                      |
| Datos presupuestales          | Presupuesto aprobado  |   |                    | Medios de verificación                           |  | Reporte Trimestral de actividades realizadas del Proyecto 2020 de Impulso a Jóvenes   |                        |  |                                      |                      |
|                               | Presupuesto modificado  |   |                    |  |  |   |                        |  |                                      |                      |
|                               | Presupuesto pagado  |   |                    |  |  |   |                        |  |                                      |                      |
|                               | Diferencia Real pagado vs. Presupuesto aprobado   |   |                    |  |  |   |                        |  |                                      |                      |
|                               | Diferencia Real pagado vs. Presupuesto modificado   |   |                    | Fuente de Financiamien                           |  |   |                        |  |                                      | Municipal            |
| FECHA DE EVALUACIÓN           | DESCRIPCIÓN DE LAS ACTIVIDADES EN ESTRICTA CORRELACIÓN A LA META Y AL MÉTODO DE CÁLCULO   | DATOS INGRESADOS  |                    |  |  | TIPOS DE FÓRMULAS Y RESULTADOS  |                        |  |                                      |                      |
|                               |   | Numerador   | Denominador (Meta) | Denominador (Año anterior Línea base)            | Meta Integral para el efecto de evaluación | Índice  | Tasa de Variación      | Razón ó Promedio   | Porcentaje (Cobertura, Focalización) | Porcentaje de avance |
| 06/10/2020                    | Se realizaron 7 actividades de las cuales: 4 fueron entrevistas a Jóvenes con diferentes proyectos donde platicaron acerca de los proyectos que han llevado y están llevando a cabo y la entrevista al Alcalde donde nos platico acerca de su juventud; las otras 3 act | 7   | 65                 |  |  |   |                        | 40   | 40                                   |                      |
| Tipo de Resultado             | Detalle de Resultados por Periodo   | Denominador (Metas 100%)                                      |                    |  | Concepto                                   | Delegacione   |                        | Población Beneficiaria   |                                      |                      |
| Real por Periodo              | Mes 9 Septiembre  | 7   |                    |  |  | Planeado  | Municipio de Querétaro | 5,100 mujeres y 4,900 hombres  |                                      |                      |
| Acumulad                      | TOTAL   | 26  |                    |  |  |   | Real                   | Municipio de   | 31,634 M y 31,497                    |                      |
| Observaciones                 |   |   |                    |  |  | Número de archivos:   |                        | 2  |                                      |                      |


**GESTIÓN PARA RESULTADOS**  
**MATRIZ DE INDICADORES Y RESULTADOS 2020**  
 Ficha Técnica y Evaluación por Indicador  
 Coordinación de Gabinete

|                               |   |   |                     |   |   |  |                        |  |                                      |
|-------------------------------|---|---|---------------------|---|---|--|------------------------|--|--------------------------------------|
| DEPENDENCIA                   | COORDINACIÓN DE DELEGACIONES E INSTITUTOS DESCONCENTRADOS   |   |                     |   | ALINEACIÓN AL PMD   |  |                        |  |                                      |
| PROGRAMA                      | Cultura de Paz  | CLAVE PMD COMPLETA  |                     |   | Eje   | 01.00.00.00  |                        |  |                                      |
|                               |   | 01.02.14.01.02  |                     |   | Programa  | 01.02.00.00  |                        |  |                                      |
|                               |   | Ejercicio   | 2020                |   | Línea de Acción   | 01.02.14.00  |                        |  |                                      |
|                               |   | Periodo   | 202009              |   | Componente  | 01.02.14.01  |                        |  |                                      |
| NO. DE PROGRAMA               | 01020000  |   | Fecha de Evaluación | 06/10/2020  |   |  |                        |  |                                      |
| RESUMEN NARRATIVO             | FORTALECIMIENTO DEL PROGRAMA DE FORMACION E INTERVENCION INTEGRAL EN INSTITUCIONES EDUCATIVAS (2.14)  |   |                     |   |   |  |                        |  |                                      |
| META CUANTITATIVA DESCRIPCIÓN | Realizar 101 intervenciones psicosociales de prevención de conductas de riesgo y prevención de accidentes por consumo de sustancias adictivas en instituciones educativas de nivel básico y medio superior  |   |                     |   | Meta cifras   | 101  |                        |  |                                      |
| META CUALITATIVA              | Generar la disminución de conductas de riesgo de las y los adolescentes, jóvenes y de la comunidad escolar.   |   |                     |   | Población Beneficiaria  | 11,200 mujeres y 10,800 hombres                                |                        |  |                                      |
| NOMBRE DEL INDICADOR          | Porcentaje de intervenciones, cursos y talleres de formación juvenil  |   |                     |   | Variable a Medir  | Intervenciones, Cursos y Talleres de formación juvenil realiz  |                        |  |                                      |
| MÉTODO CÁLCULO                | (Cantidad de intervenciones, cursos y talleres de prevención de conductas de riesgo realizados / cantidad planeada)*100   |   |                     |   | Tipo de Fórmula   | PORCENTAJE   |                        |  |                                      |
| Datos del indicador           | Tipo de Indicador   | GESTIÓN   |                     | Línea Base  |   | Evaluación < 30<br>Evaluación >= 30 y < 63<br>Evaluación >= 63 | 25.74                  |  |                                      |
|                               | Dimensión a med   | EFICACIA  |                     | Parámetros de Evaluación y Resultado Semaforizado |   |  |                        |  |                                      |
|                               | Unidad de medid   | Intervenciones, Cursos y Talleres de formación juvenil realizados |                     |   |   |  |                        |  |                                      |
|                               | Frecuencia de medición  | TRIMESTRAL  |                     |   |   |  |                        |  |                                      |
| Datos presupuestales          | Presupuesto aprobado  |   |                     | Medios de verificación                            | Reporte Trimestral de intervenciones psicosociales de prevención de conductas de riesgo en Instituciones Educativas |  |                        |  |                                      |
|                               | Presupuesto modificado  |   |                     |   |   |  |                        |  |                                      |
|                               | Presupuesto pagado  |   |                     |   |   |  |                        |  |                                      |
|                               | Diferencia Real pagado vs. Presupuesto aprobado   |   |                     |   |   |  |                        |  |                                      |
|                               | Diferencia Real pagado vs. Presupuesto modificado   |   |                     | Fuente de Financiamien                            | Municipal   |  |                        |  |                                      |
| FECHA DE EVALUACIÓN           | DESCRIPCIÓN DE LAS ACTIVIDADES EN ESTRICTA CORRELACIÓN A LA META Y AL MÉTODO DE CÁLCULO   | DATOS INGRESADOS  |                     |   |   | TIPOS DE FÓRMULAS Y RESULTADOS                                 |                        |  |                                      |
|                               |   | Numerador   | Denominador (Meta)  | Denominador anterior (Línea base)                 | Meta Integral para el efecto de evaluación  | Índice   | Tasa de Variación      | Razón ó Promedio   | Porcentaje (Cobertura, Focalización) |
| 06/10/2020                    | En este trimestre se implementó un plan de acción para realizar las intervenciones, cursos y talleres de manera virtual. Por esta razón, se realizaron 4 Infografías de los diferentes talleres y temas de interés para los jóvenes. La elaboración de éstas, por el tiempo | 5   | 101                 |   |   |  |                        | 25.74  | 25.74                                |
| Tipo de Resultado             | Detalle de Resultados por Periodo   | Denominador (Metas 100%)  |                     |   | Concepto  | Delegacione  |                        | Población Beneficiaria   |                                      |
| Real por Periodo              | Mes 9 Septiembre  | 5   |                     |   |   | Planeado   | Municipio de Querétaro | 11,200 mujeres y 10,800 hombres  |                                      |
| Acumulad                      | TOTAL   | 26  |                     |   |   |  |                        |  |                                      |
| Observaciones                 |   |   |                     |   | Real  | Municipio de   | 14,853 H y 15,156      |  |                                      |
|                               |   |   |                     |   | Número de archivos:   |  | 2                      |  |                                      |


**GESTIÓN PARA RESULTADOS**  
**MATRIZ DE INDICADORES Y RESULTADOS 2020**  
 Ficha Técnica y Evaluación por Indicador  
 Coordinación de Gabinete

|                               |  |  |                    |   |  |  |                        |  |                                      |                      |
|-------------------------------|--|--|--------------------|---|--|--|------------------------|--|--------------------------------------|----------------------|
| DEPENDENCIA                   | COORDINACIÓN DE DELEGACIONES E INSTITUTOS DESCONCENTRADOS  |  |                    | ALINEACIÓN AL PMD                                 |  |  |                        |  |                                      |                      |
| PROGRAMA                      | Cultura de Paz   | CLAVE PMD COMPLETA<br>01.02.14.01.03                           |                    |   | Eje  | 01.00.00.00  |                        |  |                                      |                      |
|                               |  | Ejercicio  | 2020               |   | Programa                                   | 01.02.00.00  |                        |  |                                      |                      |
|                               |  | Periodo  | 202009             |   | Línea de Acción                            | 01.02.14.00  |                        |  |                                      |                      |
| NO. DE PROGRAMA               | 01020000   | Fecha de Evaluación  | 06/10/2020         |   | Componente                                 | 01.02.14.01  |                        |  |                                      |                      |
|                               |  |  |                    |   | Actividad                                  | 01.02.14.01.03   |                        |  |                                      |                      |
|                               |  |  |                    |   | NUE Componente                             | 420.0000.00  |                        |  |                                      |                      |
| RESUMEN NARRATIVO             | INTERVENCIONES ARTÍSTICAS Y CULTURALES COMUNITARIAS (2.14)   |  |                    |   |  |  |                        |  |                                      |                      |
| META CUANTITATIVA DESCRIPCIÓN | Realizar 39 talleres, exposiciones y concursos artísticos, culturales y deportivos que promuevan el arte urbano en los 7 Cuadrantes Creativos  |  |                    |   | Meta cifras                                | 39   |                        |  |                                      |                      |
| META CUALITATIVA              | Enriquecer y fomentar el arte y la cultura urbana en el Municipio, promoviendo el uso de espacios públicos a través de actividades recreativas, deportivas y culturales, mejorando las habilidades y competencias de los y las jóvenes                                   |  |                    |   | Población Beneficiaria                     | 6,100 mujeres y 5,900 hombres  |                        |  |                                      |                      |
| NOMBRE DEL INDICADOR          | Porcentaje de talleres, cursos y eventos artísticos, deportivos y culturales   |  |                    |   | Variable a Medir                           | Talleres, cursos y eventos artísticos, deportivos y culturales   |                        |  |                                      |                      |
| MÉTODO CÁLCULO                | (Cantidad de talleres, cursos y eventos artísticos, deportivos y culturales realizados / cantidad planeada)*100  |  |                    |   | Tipo de Fórmula                            | PORCENTAJE   |                        |  |                                      |                      |
| Datos del indicador           | Tipo de Indicador  | GESTIÓN  |                    | Línea Base  |  | Evaluación < 30<br>Evaluación >= 30 y < 63<br>Evaluación >= 63   | 53.85                  |  |                                      |                      |
|                               | Dimensión a med  | EFICACIA   |                    | Parámetros de Evaluación y Resultado Semaforizado |  |  |                        |  |                                      |                      |
|                               | Unidad de medid  | Talleres, cursos y eventos artísticos, deportivos y culturales |                    |   |  |  |                        |  |                                      |                      |
|                               | Frecuencia de medición   | TRIMESTRAL   |                    |   |  |  |                        |  |                                      |                      |
| Datos presupuestales          | Presupuesto aprobado   |  |                    | Medios de verificación                            |  | Reporte Trimestral de talleres, cursos y eventos artísticos, deportivos y culturales realizados para jóvenes |                        |  |                                      |                      |
|                               | Presupuesto modificado   |  |                    |   |  |  |                        |  |                                      |                      |
|                               | Presupuesto pagado   |  |                    |   |  |  |                        |  |                                      |                      |
|                               | Diferencia Real pagado vs. Presupuesto aprobado  |  |                    |   |  |  |                        |  |                                      |                      |
|                               | Diferencia Real pagado vs. Presupuesto modificado  |  |                    | Fuente de Financiamien                            |  |  |                        |  |                                      | Municipal            |
| FECHA DE EVALUACIÓN           | DESCRIPCIÓN DE LAS ACTIVIDADES EN ESTRICTA CORRELACIÓN A LA META Y AL MÉTODO DE CÁLCULO  | DATOS INGRESADOS   |                    |   |  | TIPOS DE FÓRMULAS Y RESULTADOS   |                        |  |                                      |                      |
|                               |  | Numerador  | Denominador (Meta) | Denominador (Año anterior Línea base)             | Meta Integral para el efecto de evaluación | Índice   | Tasa de Variación      | Razón ó Promedio   | Porcentaje (Cobertura, Focalización) | Porcentaje de avance |
| 06/10/2020                    | En este trimestre se realizaron un total de 13 actividades de manera virtual de arte y cultura: 3 Pintas de muros en Santa Rosa Jáuregui, Pie de la Cuesta y Desarrollo San Pablo; 6 talleres de creación de personajes y teatro; 2 entrevistas, 1 lectura dramatizada y | 13   | 39                 |   |  |  |                        | 53.85  | 53.85                                |                      |
| Tipo de Resultado             | Detalle de Resultados por Periodo  | Denominador (Metas 100%)                                       |                    |   | Concepto                                   | Delegacione  |                        | Población Beneficiaria   |                                      |                      |
| Real por Periodo              | Mes 9 Septiembre   | 13   |                    |   |  | Planeado   | Municipio de Querétaro | 6,100 mujeres y 5,900 hombres  |                                      |                      |
| Acumulad                      | TOTAL  | 21   |                    |   |  |  |                        |  |                                      |                      |
| Observaciones                 |  |  |                    |   | Real                                       | Municipio de   | 11,672 M y 12,695      |  |                                      |                      |
|                               |  |  |                    |   | Número de archivos:                        |  | 2                      |  |                                      |                      |


**GESTIÓN PARA RESULTADOS**  
**MATRIZ DE INDICADORES Y RESULTADOS 2020**  
Ficha Técnica y Evaluación por Indicador  
Coordinación de Gabinete

|                               |  |                           |                          |   |  |  |   |  |                                      |                      |
|-------------------------------|--|---------------------------|--------------------------|---|--|--|---|--|--------------------------------------|----------------------|
| DEPENDENCIA                   | SECRETARÍA DE DESARROLLO HUMANO Y SOCIAL   |                           |                          |   | ALINEACIÓN AL PMD                            |  |   |  |                                      |                      |
| PROGRAMA                      | Cultura de Paz   | CLAVE PMD COMPLETA        |                          |   | Eje  | 01.00.00.00  |   |  |                                      |                      |
|                               |  | 01.02.14.02               |                          |   | Programa                                     | 01.02.00.00  |   |  |                                      |                      |
|                               |  | Ejercicio                 | 2020                     |   | Línea de Acción                              | 01.02.14.00  |   |  |                                      |                      |
|                               |  | Periodo                   | 202009                   |   | Componente                                   | 01.02.14.02  |   |  |                                      |                      |
| NO. DE PROGRAMA               | 01020000   |                           | Fecha de Evaluación      | 06/10/2020  |  | Actividad  |   |  |                                      |                      |
|                               |  |                           |                          |   |  | NUE Componente   | 180.0000.00   |  |                                      |                      |
| RESUMEN NARRATIVO             | Promoción, Fomento e Impulso al Deporte y Actividad Física realizada                                     |                           |                          |   |  |  |   |  |                                      |                      |
| META CUANTITATIVA DESCRIPCIÓN | Registrar 10000 beneficiarios de las acciones de Fomento e impulso al deporte                            |                           |                          |   |  | Meta cifras  | 10000   |  |                                      |                      |
| META CUALITATIVA              | Fomentar estilos de vida saludable, a través de la participación en eventos deportivos                   |                           |                          |   |  | Población Beneficiaria   | 10000   |  |                                      |                      |
| NOMBRE DEL INDICADOR          | Porcentaje de beneficiarios registrados  |                           |                          |   |  | Variable a Medir   | Beneficiarios de las acciones de Fomento e Impulso al Deporte |  |                                      |                      |
| MÉTODO CÁLCULO                | (Cantidad de beneficiarios registrados/ Cantidad de beneficiarios registrados planeados)*100             |                           |                          |   |  | Tipo de Fórmula  | PORCENTAJE  |  |                                      |                      |
| Datos del indicador           | Tipo de Indicador  | GESTIÓN                   |                          | Línea Base  |  | Evaluación < 30<br>Evaluación >= 30 y < 63<br>Evaluación >= 63 | 2.7   |  |                                      |                      |
|                               | Dimensión a med  | EFICACIA                  |                          | Parámetros de Evaluación y Resultado Semaforizado |  |  |   |  |                                      |                      |
|                               | Unidad de medid  | Beneficiarios registrados |                          |   |  |  |   |  |                                      |                      |
|                               | Frecuencia de medición   | TRIMESTRAL                |                          |   |  |  |   |  |                                      |                      |
| Datos presupuestales          | Presupuesto aprobado   | \$0.00                    |                          | Medios de verificación                            | Reporte trimestral beneficiarios registrados |  |   |  |                                      |                      |
|                               | Presupuesto modificado   | -\$6,745,215.51           |                          |   |  |  |   |  |                                      |                      |
|                               | Presupuesto pagado   | \$4,252,665.64            |                          |   |  |  |   |  |                                      |                      |
|                               | Diferencia Real pagado vs. Presupuesto aprobado  | -\$4,252,665.64           | 0%                       |   |  |  |   |  |                                      |                      |
|                               | Diferencia Real pagado vs. Presupuesto modificado  | -\$10,997,881.15          | -158.61%                 |   | Fuente de Financiamien                       | Municipal  |   |  |                                      |                      |
| FECHA DE EVALUACIÓN           | DESCRIPCIÓN DE LAS ACTIVIDADES EN ESTRICTA CORRELACIÓN A LA META Y AL MÉTODO DE CÁLCULO                  | DATOS INGRESADOS          |                          |   |  | TIPOS DE FÓRMULAS Y RESULTADOS                                 |   |  |                                      |                      |
|                               |  | Numerador                 | Denominador (Meta)       | Denominador (Año anterior Línea base)             | Meta Integral para el efecto de evaluación   | Índice   | Tasa de Variación   | Razón ó Promedio   | Porcentaje (Cobertura, Focalización) | Porcentaje de avance |
| 06/10/2020                    | Se registraron 233 beneficiarios de Promoción, Fomento e Impulso al Deporte y Actividad Física realizada | 233                       | 10000                    |   |  |  |   | 2.7  | 2.7                                  |                      |
| Tipo de Resultado             | Detalle de Resultados por Periodo  |                           | Denominador (Metas 100%) |   | Concepto                                     | Delegacione  |   | Población Beneficiaria   |                                      |                      |
| Real por Periodo              | Mes 9 Septiembre   | 233                       |                          |   | Planeado                                     | Municipio de Querétaro   |   | 10000  |                                      |                      |
| Acumulad                      | TOTAL  | 270                       |                          |   |  | Real   | Municipio de  |  | 233                                  |                      |
| Observaciones                 |  |                           |                          |   | Número de archivos:                          |  | 1   |  |                                      |                      |


**GESTIÓN PARA RESULTADOS**  
**MATRIZ DE INDICADORES Y RESULTADOS 2020**  
 Ficha Técnica y Evaluación por Indicador  
 Coordinación de Gabinete

|                               |   |                                      |                     |                                       |  |  |                        |  |                                      |                      |
|-------------------------------|---|--------------------------------------|---------------------|---------------------------------------|--|--|------------------------|--|--------------------------------------|----------------------|
| DEPENDENCIA                   | SECRETARÍA DE DESARROLLO HUMANO Y SOCIAL  |                                      |                     |                                       | ALINEACIÓN AL PMD                          |  |                        |  |                                      |                      |
| PROGRAMA                      | Cultura de Paz  | CLAVE PMD COMPLETA<br>01.02.14.02.01 |                     |                                       |  | Eje  | 01.00.00.00            |  |                                      |                      |
|                               |   | Ejercicio                            | 2020                |                                       |  | Programa   | 01.02.00.00            |  |                                      |                      |
|                               |   | Periodo                              | 202009              |                                       |  | Línea de Acción  | 01.02.14.00            |  |                                      |                      |
|                               |   | Fecha de Evaluación                  |                     |                                       |  | 06/10/2020   |                        | Componente   | 01.02.14.02                          |                      |
| NO. DE PROGRAMA               | 01020000  |                                      | Fecha de Evaluación |                                       | 06/10/2020                                 |  | Actividad              | 01.02.14.02.01   |                                      |                      |
| NO. DE PROGRAMA               |   | 01020000                             |                     | Fecha de Evaluación                   |  | 06/10/2020   |                        | NUE Componente   | 180.0000.00                          |                      |
| RESUMEN NARRATIVO             | REALIZACION DE LA CARRERA NOCTURNA (2.13)   |                                      |                     |                                       |  |  |                        |  |                                      |                      |
| META CUANTITATIVA DESCRIPCIÓN | Inscribir 6000 corredores en la Carrera Nocturna  |                                      |                     |                                       |  |  | Meta cifras            | 6000   |                                      |                      |
| META CUALITATIVA              | Fomentar estilos de vida saludable, a través de la participación en eventos masivos de recreación de las y los ciudadanos del Municipio Querétaro |                                      |                     |                                       |  |  | Población Beneficiaria | 6,000  |                                      |                      |
| NOMBRE DEL INDICADOR          | Porcentaje de corredores inscritos a la carrera nocturna.   |                                      |                     |                                       |  |  | Variable a Medir       | Número de corredores inscritos   |                                      |                      |
| MÉTODO CÁLCULO                | (Cantidad de corredores participantes inscritos / Cantidad de corredores participantes planeados)*100   |                                      |                     |                                       |  |  | Tipo de Fórmula        | PORCENTAJE   |                                      |                      |
| Datos del indicador           | Tipo de Indicador   | GESTIÓN                              |                     | Linea Base                            |  | Evaluación < 30<br>Evaluación >= 30 y < 63<br>Evaluación >= 63   | 0                      |  |                                      |                      |
|                               | Dimensión a med   | EFICACIA                             |                     | Parámetros de                         |  |  |                        |  |                                      |                      |
|                               | Unidad de medid   | Corredores en la Carrera Nocturna    |                     | Evaluación y Resultado Semaforizado   |  |  |                        |  |                                      |                      |
|                               | Frecuencia de medición  | TRIMESTRAL                           |                     |                                       |  |  |                        |  |                                      |                      |
| Datos presupuestales          | Presupuesto aprobado  |                                      |                     | Medios de verificación                |  | Reporte trimestral de corredores inscritos a la Carrera Nocturna |                        |  |                                      |                      |
|                               | Presupuesto modificado  |                                      |                     |                                       |  |  |                        |  |                                      |                      |
|                               | Presupuesto pagado  |                                      |                     |                                       |  |  |                        |  |                                      |                      |
|                               | Diferencia Real pagado vs. Presupuesto aprobado   |                                      |                     |                                       |  |  |                        |  |                                      |                      |
|                               | Diferencia Real pagado vs. Presupuesto modificado   |                                      |                     | Fuente de Financiamien                |  |  |                        |  |                                      |                      |
| FECHA DE EVALUACIÓN           | DESCRIPCIÓN DE LAS ACTIVIDADES EN ESTRICTA CORRELACIÓN A LA META Y AL MÉTODO DE CÁLCULO   | DATOS INGRESADOS                     |                     |                                       |  | TIPOS DE FÓRMULAS Y RESULTADOS                                   |                        |  |                                      |                      |
|                               |   | Numerador                            | Denominador (Meta)  | Denominador (Año anterior Linea base) | Meta Integral para el efecto de evaluación | Índice   | Tasa de Variación      | Razón ó Promedio   | Porcentaje (Cobertura, Focalización) | Porcentaje de avance |
| 06/10/2020                    | no se realiza este evento   | 0                                    | 6000                |                                       |  |  |                        | 0  | 0                                    |                      |
| Tipo de Resultado             | Detalle de Resultados por Periodo   |                                      |                     | Denominador (Metas 100%)              |  | Concepto   | Delegacione            |  | Población Beneficiaria               |                      |
| Real por Periodo              | Mes 9 Septiembre  | 0                                    |                     |                                       | Planeado                                   | Municipio de Querétaro   |                        | 6,000  |                                      |                      |
| Acumulad                      | TOTAL   | 0                                    |                     |                                       |  |  |                        |  |                                      |                      |
| Observaciones                 | Para ser acordes a las recomendaciones del comite de salud se cancelaron los eventos masivos  |                                      |                     |                                       |  | Real   | Municipio de           |  | 0                                    |                      |
|                               |   |                                      |                     |                                       |  | Número de archivos:  |                        | 1  |                                      |                      |


**GESTIÓN PARA RESULTADOS**  
**MATRIZ DE INDICADORES Y RESULTADOS 2020**  
 Ficha Técnica y Evaluación por Indicador  
 Coordinación de Gabinete

|                               |   |                             |                     |   |  |  |                        |  |                                      |                      |
|-------------------------------|---|-----------------------------|---------------------|---|--|--|------------------------|--|--------------------------------------|----------------------|
| DEPENDENCIA                   | SECRETARÍA DE DESARROLLO HUMANO Y SOCIAL  |                             |                     |   | ALINEACIÓN AL PMD                          |  |                        |  |                                      |                      |
| PROGRAMA                      | Cultura de Paz  | CLAVE PMD COMPLETA          |                     |   | Eje  | 01.00.00.00  |                        |  |                                      |                      |
|                               |   | 01.02.14.02.02              |                     |   | Programa                                   | 01.02.00.00  |                        |  |                                      |                      |
|                               |   | Ejercicio                   | 2020                |   | Línea de Acción                            | 01.02.14.00  |                        |  |                                      |                      |
|                               |   | Periodo                     | 202009              |   | Componente                                 | 01.02.14.02  |                        |  |                                      |                      |
| NO. DE PROGRAMA               | 01020000  |                             | Fecha de Evaluación | 06/10/2020  |  |  |                        |  |                                      |                      |
| RESUMEN NARRATIVO             | REALIZACION DEL CURSO DE VERANO (2.14)  |                             |                     |   |  |  |                        |  |                                      |                      |
| META CUANTITATIVA DESCRIPCIÓN | Realizar 22 eventos dentro del Curso de Verano  |                             |                     |   | Meta cifras                                | 22   |                        |  |                                      |                      |
| META CUALITATIVA              | Fomentar la activación física en los niños durante las vacaciones de verano.  |                             |                     |   | Población Beneficiaria                     | 1000   |                        |  |                                      |                      |
| NOMBRE DEL INDICADOR          | Porcentaje de avance en el de eventos del curso de verano realizados.   |                             |                     |   | Variable a Medir                           | Número de eventos en el Curso de Verano                        |                        |  |                                      |                      |
| MÉTODO CÁLCULO                | (Cantidad de eventos dentro del curso de verano realizados / Cantidad de eventos dentro del curso de verano planeados)*100                              |                             |                     |   | Tipo de Fórmula                            | PORCENTAJE   |                        |  |                                      |                      |
| Datos del indicador           | Tipo de Indicador   | GESTIÓN                     |                     | Linea Base  |  | Evaluación < 30<br>Evaluación >= 30 y < 63<br>Evaluación >= 63 | 0                      |  |                                      |                      |
|                               | Dimensión a med   | EFICACIA                    |                     | Parámetros de Evaluación y Resultado Semaforizado |  |  |                        |  |                                      |                      |
|                               | Unidad de medid   | Eventos del curso de verano |                     |   |  |  |                        |  |                                      |                      |
|                               | Frecuencia de medición  | TRIMESTRAL                  |                     |   |  |  |                        |  |                                      |                      |
| Datos presupuestales          | Presupuesto aprobado  |                             |                     | Medios de verificación                            |  | Reporte trimestral de eventos de curso de verano realizado     |                        |  |                                      |                      |
|                               | Presupuesto modificado  |                             |                     |   |  |  |                        |  |                                      |                      |
|                               | Presupuesto pagado  |                             |                     |   |  |  |                        |  |                                      |                      |
|                               | Diferencia Real pagado vs. Presupuesto aprobado   |                             |                     |   |  |  |                        |  |                                      |                      |
|                               | Diferencia Real pagado vs. Presupuesto modificado   |                             |                     | Fuente de Financiamien                            | Municipal                                  |  |                        |  |                                      |                      |
| FECHA DE EVALUACIÓN           | DESCRIPCIÓN DE LAS ACTIVIDADES EN ESTRICTA CORRELACIÓN A LA META Y AL MÉTODO DE CÁLCULO   | Numerador                   | Denominador (Meta)  | Denominador (Año anterior Linea base)             | Meta Integral para el efecto de evaluación | Índice   | Tasa de Variación      | Razón ó Promedio   | Porcentaje (Cobertura, Focalización) | Porcentaje de avance |
| 06/10/2020                    | este evento no se llevo a cabo  | 0                           | 22                  |   |  |  |                        |  | 0                                    | 0                    |
| Tipo de Resultado             | Detalle de Resultados por Periodo   | Denominador (Metas 100%)    |                     |   | Concepto                                   | Delegacione  |                        | Población Beneficiaria   |                                      |                      |
| Real por Periodo              | Mes 9 Septiembre  | 0                           |                     |   |  | Planeado   | Municipio de Querétaro |  | 1000                                 |                      |
| Acumulad                      | TOTAL   | 0                           |                     |   |  |  | Municipio de           |  | 0                                    |                      |
| Observaciones                 | Para ser congruentes con las recomendaciones emitidas por el comité de salud ante la emergencia sanitaria SAR COV 2, se cancelaron los eventos masivos. |                             |                     |   | Real                                       | Municipio de   |                        | 0  |                                      |                      |
|                               |   |                             |                     |   | Número de archivos:                        |  |                        |  |                                      |                      |


**GESTIÓN PARA RESULTADOS**  
**MATRIZ DE INDICADORES Y RESULTADOS 2020**  
 Ficha Técnica y Evaluación por Indicador  
 Coordinación de Gabinete

|                               |   |  |                     |   |  |  |                        |  |                                      |                      |
|-------------------------------|---|--|---------------------|---|--|--|------------------------|--|--------------------------------------|----------------------|
| DEPENDENCIA                   | SECRETARÍA DE DESARROLLO HUMANO Y SOCIAL  |  |                     |   | ALINEACIÓN AL PMD  |  |                        |  |                                      |                      |
| PROGRAMA                      | Cultura de Paz  | CLAVE PMD COMPLETA                             |                     |   | Eje  | 01.00.00.00  |                        |  |                                      |                      |
|                               |   | 01.02.14.02.03                                 |                     |   | Programa   | 01.02.00.00  |                        |  |                                      |                      |
|                               |   | Ejercicio                                      | 2020                |   | Línea de Acción  | 01.02.14.00  |                        |  |                                      |                      |
|                               |   | Periodo  | 202009              |   | Componente   | 01.02.14.02  |                        |  |                                      |                      |
| NO. DE PROGRAMA               | 01020000  |  | Fecha de Evaluación | 06/10/2020  |  | Actividad  | 01.02.14.02.03         |  |                                      |                      |
|                               |   |  |                     |   |  | NUE Componente   | 180.0000.00            |  |                                      |                      |
| RESUMEN NARRATIVO             | REALIZACION DE LA BICI-VIA RECREATIVA (2.14)  |  |                     |   |  |  |                        |  |                                      |                      |
| META CUANTITATIVA DESCRIPCIÓN | "Realizar 40 de eventos Integrales del programa ""Bici-Via RecreActiva Familiar y Espacios RecreActivos"" "   |  |                     |   | Meta cifras  | 40   |                        |  |                                      |                      |
| META CUALITATIVA              | Fomentar la convivencia familiar a través de eventos recreativos y deportivos   |  |                     |   | Población Beneficiaria   | 105000   |                        |  |                                      |                      |
| NOMBRE DEL INDICADOR          | "Porcentaje de avance en el de eventos Integrales del programa ""Bici-Via"" realizados."  |  |                     |   | Variable a Medir   | "Número de eventos Integrales del programa ""Bici-Via"" "      |                        |  |                                      |                      |
| MÉTODO CÁLCULO                | (Cantidad de eventos Integrales del programa Bici-Via. realizados/Cantidad de eventos Integrales del programa Bici-Via planeados)*100                   |  |                     |   | Tipo de Fórmula  | PORCENTAJE   |                        |  |                                      |                      |
| Datos del indicador           | Tipo de Indicador   | GESTIÓN  |                     | Línea Base  |  | Evaluación < 30<br>Evaluación >= 30 y < 63<br>Evaluación >= 63 | 0                      |  |                                      |                      |
|                               | Dimensión a med   | EFICACIA                                       |                     | Parámetros de Evaluación y Resultado Semaforizado |  |  |                        |  |                                      |                      |
|                               | Unidad de medid   | "Eventos Integrales del programa ""Bici-Via""" |                     |   |  |  |                        |  |                                      |                      |
|                               | Frecuencia de medición  | TRIMESTRAL                                     |                     |   |  |  |                        |  |                                      |                      |
| Datos presupuestales          | Presupuesto aprobado  |  |                     | Medios de verificación                            | "Reporte trimestral de eventos Integrales del programa ""Bici-Via"" realizados." |  |                        |  |                                      |                      |
|                               | Presupuesto modificado  |  |                     |   |  |  |                        |  |                                      |                      |
|                               | Presupuesto pagado  |  |                     |   |  |  |                        |  |                                      |                      |
|                               | Diferencia Real pagado vs. Presupuesto aprobado   |  |                     |   |  |  |                        |  |                                      |                      |
|                               | Diferencia Real pagado vs. Presupuesto modificado   |  |                     | Fuente de Financiamien                            | Municipal  |  |                        |  |                                      |                      |
| FECHA DE EVALUACIÓN           | DESCRIPCIÓN DE LAS ACTIVIDADES EN ESTRICTA CORRELACIÓN A LA META Y AL MÉTODO DE CÁLCULO   | DATOS INGRESADOS                               |                     |   |  | TIPOS DE FÓRMULAS Y RESULTADOS                                 |                        |  |                                      |                      |
|                               |   | Numerador                                      | Denominador (Meta)  | Denominador (Año anterior Línea base)             | Meta Integral para el efecto de evaluación                                       | Índice   | Tasa de Variación      | Razón ó Promedio   | Porcentaje (Cobertura, Focalización) | Porcentaje de avance |
| 06/10/2020                    | este evento no se ha llevado a cabo   | 0  | 40                  |   |  |  |                        | 0  | 0                                    |                      |
| Tipo de Resultado             | Detalle de Resultados por Periodo   | Denominador (Metas 100%)                       |                     |   | Concepto   | Delegacione  |                        | Población Beneficiaria   |                                      |                      |
| Real por Periodo              | Mes 9 Septiembre  | 0  |                     |   |  | Planeado   | Municipio de Querétaro |  | 105000                               |                      |
| Acumulad                      | TOTAL   | 0  |                     |   |  |  |                        |  |                                      |                      |
| Observaciones                 | Para ser congruentes con las recomendaciones emitidas por el comité de salud ante la emergencia sanitaria SAR COV 2, se cancelaron los eventos masivos. |  |                     |   | Real   | Municipio de   |                        | 0  |                                      |                      |
|                               |   |  |                     |   | Número de archivos:  |  | 1                      |  |                                      |                      |


**GESTIÓN PARA RESULTADOS**  
**MATRIZ DE INDICADORES Y RESULTADOS 2020**  
Ficha Técnica y Evaluación por Indicador  
Coordinación de Gabinete

|                               |   |  |                     |   |  |  |                        |  |                                      |                      |
|-------------------------------|---|--|---------------------|---|--|--|------------------------|--|--------------------------------------|----------------------|
| DEPENDENCIA                   | SECRETARÍA DE DESARROLLO HUMANO Y SOCIAL  |  |                     |   | ALINEACIÓN AL PMD                          |  |                        |  |                                      |                      |
| PROGRAMA                      | Cultura de Paz  | CLAVE PMD COMPLETA                         |                     |   | Eje  | 01.00.00.00  |                        |  |                                      |                      |
|                               |   | 01.02.14.02.04                             |                     |   | Programa                                   | 01.02.00.00  |                        |  |                                      |                      |
|                               |   | Ejercicio                                  | 2020                |   | Línea de Acción                            | 01.02.14.00  |                        |  |                                      |                      |
|                               |   | Periodo                                    | 202009              |   | Componente                                 | 01.02.14.02  |                        |  |                                      |                      |
| NO. DE PROGRAMA               | 01020000  |  | Fecha de Evaluación | 06/10/2020  |  | Actividad  | 01.02.14.02.04         |  |                                      |                      |
|                               |   |  |                     |   |  | NUE Componente   | 180.0000.00            |  |                                      |                      |
| RESUMEN NARRATIVO             | REALIZACION DE ACADEMIAS MULTIDISCIPLINARIAS (2.14)   |  |                     |   |  |  |                        |  |                                      |                      |
| META CUANTITATIVA DESCRIPCIÓN | Establecer 27 Academias Multidisciplinarias   |  |                     |   | Meta cifras                                | 27   |                        |  |                                      |                      |
| META CUALITATIVA              | Ofrecer clases deportivas gratuitas de las diferentes disciplinas deportivas  |  |                     |   | Población Beneficiaria                     | 1000   |                        |  |                                      |                      |
| NOMBRE DEL INDICADOR          | Porcentaje de avance en el establecimiento de Academias Multidisciplinarias   |  |                     |   | Variable a Medir                           | Número de Academias Multidisciplinarias                        |                        |  |                                      |                      |
| MÉTODO CÁLCULO                | (Cantidad de Academias Multidisciplinarias establecidas / Cantidad de Academias Multidisciplinarias planeadas)*100                                      |  |                     |   | Tipo de Fórmula                            | PORCENTAJE   |                        |  |                                      |                      |
| Datos del indicador           | Tipo de Indicador   | GESTIÓN                                    |                     | Linea Base  |  | Evaluación < 30<br>Evaluación >= 30 y < 63<br>Evaluación >= 63 | 0                      |  |                                      |                      |
|                               | Dimensión a med   | EFICACIA                                   |                     | Parámetros de Evaluación y Resultado Semaforizado |  |  |                        |  |                                      |                      |
|                               | Unidad de medid   | Academias Multidisciplinarias establecidas |                     |   |  |  |                        |  |                                      |                      |
|                               | Frecuencia de medición  | TRIMESTRAL                                 |                     |   |  |  |                        |  |                                      |                      |
| Datos presupuestales          | Presupuesto aprobado  |  |                     | Medios de verificación                            |  | Reporte trimestral de Academias Municipales establecidas       |                        |  |                                      |                      |
|                               | Presupuesto modificado  |  |                     |   |  |  |                        |  |                                      |                      |
|                               | Presupuesto pagado  |  |                     |   |  |  |                        |  |                                      |                      |
|                               | Diferencia Real pagado vs. Presupuesto aprobado   |  |                     |   |  |  |                        |  |                                      |                      |
|                               | Diferencia Real pagado vs. Presupuesto modificado   |  |                     | Fuente de Financiamien                            |  |  |                        |  |                                      | Municipal            |
| FECHA DE EVALUACIÓN           | DESCRIPCIÓN DE LAS ACTIVIDADES EN ESTRICTA CORRELACIÓN A LA META Y AL MÉTODO DE CÁLCULO   | DATOS INGRESADOS                           |                     |   |  | TIPOS DE FÓRMULAS Y RESULTADOS                                 |                        |  |                                      |                      |
|                               |   | Numerador                                  | Denominador (Meta)  | Denominador (Año anterior Linea base)             | Meta Integral para el efecto de evaluación | Índice   | Tasa de Variación      | Razón ó Promedio   | Porcentaje (Cobertura, Focalización) | Porcentaje de avance |
| 06/10/2020                    | este evento no se ha llevado a cabo   | 0  | 27                  |   |  |  |                        | 0  | 0                                    |                      |
| Tipo de Resultado             | Detalle de Resultados por Periodo   | Denominador (Metas 100%)                   |                     |   | Concepto                                   | Delegacione  |                        | Población Beneficiaria   |                                      |                      |
| Real por Periodo              | Mes 9 Septiembre  | 0  |                     |   |  | Planeado   | Municipio de Querétaro |  | 1000                                 |                      |
| Acumulad                      | TOTAL   | 0  |                     |   |  |  | Municipio de           |  | 0                                    |                      |
| Observaciones                 | Para ser congruentes con las recomendaciones emitidas por el comité de salud ante la emergencia sanitaria SAR COV 2, se cancelaron los eventos masivos. |  |                     |   | Real                                       | Municipio de   |                        | 0  |                                      |                      |
|                               |   |  |                     |   | Número de archivos:                        |  |                        |  |                                      |                      |


**GESTIÓN PARA RESULTADOS**  
**MATRIZ DE INDICADORES Y RESULTADOS 2020**  
 Ficha Técnica y Evaluación por Indicador  
 Coordinación de Gabinete

|                               |   |  |                     |   |  |  |  |  |                                      |                      |
|-------------------------------|---|--|---------------------|---|--|--|--|--|--------------------------------------|----------------------|
| DEPENDENCIA                   | SECRETARÍA DE DESARROLLO HUMANO Y SOCIAL  |  |                     |   | ALINEACIÓN AL PMD                                      |  |  |  |                                      |                      |
| PROGRAMA                      | Cultura de Paz  | CLAVE PMD COMPLETA                           |                     |   | Eje  | 01.00.00.00  |  |  |                                      |                      |
|                               |   | 01.02.14.02.05                               |                     |   | Programa   | 01.02.00.00  |  |  |                                      |                      |
|                               |   | Ejercicio                                    | 2020                |   | Línea de Acción  | 01.02.14.00  |  |  |                                      |                      |
|                               |   | Periodo                                      | 202009              |   | Componente   | 01.02.14.02  |  |  |                                      |                      |
| NO. DE PROGRAMA               | 01020000  |  | Fecha de Evaluación | 06/10/2020  |  | Actividad  | 01.02.14.02.05   |  |                                      |                      |
|                               |   |  |                     |   |  | NUE Componente   | 180.0000.00  |  |                                      |                      |
| RESUMEN NARRATIVO             | REALIZACION DE LIGAS MUNICIPALES DELEGACIONALES (2.14)  |  |                     |   |  |  |  |  |                                      |                      |
| META CUANTITATIVA DESCRIPCIÓN | Realizar 16 eventos de promoción para el torneo interbarrios  |  |                     |   |  | Meta cifras  | 16   |  |                                      |                      |
| META CUALITATIVA              | Fortalecer el deporte a través de la participación en el torneo interbarrios  |  |                     |   |  | Población Beneficiaria   | 7,200  |  |                                      |                      |
| NOMBRE DEL INDICADOR          | Porcentaje de avance en eventos de promoción para el torneo interbarrios realizados.  |  |                     |   |  | Variable a Medir   | Número de eventos de promoción para el torneo interbarrios rea |  |                                      |                      |
| MÉTODO CÁLCULO                | (Cantidad de eventos de promoción para el torneo interbarrios realizados/ Cantidad de eventos de promoción para el torneo interbarrios planeados)*100   |  |                     |   |  | Tipo de Fórmula  | PORCENTAJE   |  |                                      |                      |
| Datos del indicador           | Tipo de Indicador   | GESTIÓN                                      |                     | Línea Base  |  | Evaluación < 30<br>Evaluación >= 30 y < 63<br>Evaluación >= 63 | 0  |  |                                      |                      |
|                               | Dimensión a med   | EFICACIA                                     |                     | Parámetros de Evaluación y Resultado Semaforizado |  |  |  |  |                                      |                      |
|                               | Unidad de medid   | Eventos de promoción del torneo interbarrios |                     |   |  |  |  |  |                                      |                      |
|                               | Frecuencia de medición  | TRIMESTRAL                                   |                     |   |  |  |  |  |                                      |                      |
| Datos presupuestales          | Presupuesto aprobado  |  |                     | Medios de verificación                            | Reporte trimestral de eventos de promoción realizados. |  |  |  |                                      |                      |
|                               | Presupuesto modificado  |  |                     |   |  |  |  |  |                                      |                      |
|                               | Presupuesto pagado  |  |                     |   |  |  |  |  |                                      |                      |
|                               | Diferencia Real pagado vs. Presupuesto aprobado   |  |                     |   |  |  |  |  |                                      |                      |
|                               | Diferencia Real pagado vs. Presupuesto modificado   |  |                     | Fuente de Financiamien                            |  | Municipal  |  |  |                                      |                      |
| FECHA DE EVALUACIÓN           | DESCRIPCIÓN DE LAS ACTIVIDADES EN ESTRICTA CORRELACIÓN A LA META Y AL MÉTODO DE CÁLCULO   | Numerador                                    | Denominador (Meta)  | Denominador (Año anterior Línea base)             | Meta Integral para el efecto de evaluación             | Índice   | Tasa de Variación  | Razón ó Promedio   | Porcentaje (Cobertura, Focalización) | Porcentaje de avance |
| 06/10/2020                    | Este evento no se ha llevado a cabo   | 0  | 16                  |   |  |  |  |  | 0                                    | 0                    |
| Tipo de Resultado             | Detalle de Resultados por Periodo   | Denominador (Metas 100%)                     |                     |   | Concepto   | Delegacione  |  | Población Beneficiaria   |                                      |                      |
| Real por Periodo              | Mes 9 Septiembre  | 0  |                     |   |  | Planeado   | Municipio de Querétaro   |  | 7,200                                |                      |
| Acumulad                      | TOTAL   | 0  |                     |   |  |  | Municipio de   |  | 0                                    |                      |
| Observaciones                 | Para ser congruentes con las recomendaciones emitidas por el comité de salud ante la emergencia sanitaria SAR COV 2, se cancelaron los eventos masivos. |  |                     |   |  | Real   | Municipio de   |  | 0                                    |                      |
|                               |   |  |                     |   |  | Número de archivos:  |  | 1  |                                      |                      |


GESTIÓN PARA RESULTADOS  
 MATRIZ DE INDICADORES Y RESULTADOS 2020  
 Ficha Técnica y Evaluación por Indicador  
 Coordinación de Gabinete

|                               |   |                            |                          |   |  |                                     |                        |                  |  |                      |
|-------------------------------|---|----------------------------|--------------------------|---|--|-------------------------------------|------------------------|------------------|--|----------------------|
| DEPENDENCIA                   | SECRETARÍA DE DESARROLLO HUMANO Y SOCIAL  |                            |                          |   | ALINEACIÓN AL PMD                          |                                     |                        |                  |  |                      |
| PROGRAMA                      | Cultura de Paz  | CLAVE PMD COMPLETA         |                          |   |  |                                     |                        |                  |  |                      |
|                               |   | 01.02.14.02.06             |                          |   |  |                                     |                        |                  |  |                      |
|                               |   | Ejercicio                  | 2020                     |   |  |                                     |                        |                  |  |                      |
|                               |   | Periodo                    | 202009                   |   |  |                                     |                        |                  |  |                      |
| NO. DE PROGRAMA               | 01020000  | Fecha de Evaluación        | 06/10/2020               |   |  |                                     |                        |                  |  |                      |
| RESUMEN NARRATIVO             | APOYO AL DEPORTE ESTUDIANTIL (2.14)   |                            |                          |   |  |                                     |                        |                  |  |                      |
| META CUANTITATIVA DESCRIPCIÓN | Registrar 500 atletas en la realización de un torneo deportivo que incluya 4 disciplinas  |                            |                          |   | Meta cifras                                | 500                                 |                        |                  |  |                      |
| META CUALITATIVA              | Impulsar el deporte estudiantil del sector básico   |                            |                          |   | Población Beneficiaria                     | 500                                 |                        |                  |  |                      |
| NOMBRE DEL INDICADOR          | Porcentaje de participantes   |                            |                          |   | Variable a Medir                           | Número de participantes             |                        |                  |  |                      |
| MÉTODO CÁLCULO                | (Cantidad de participantes / Cantidad de participantes planeados)*100   |                            |                          |   | Tipo de Fórmula                            | PORCENTAJE                          |                        |                  |  |                      |
| Datos del indicador           | Tipo de Indicador   | GESTIÓN                    |                          | Linea Base  |  |                                     |                        |                  |  |                      |
|                               | Dimensión a med   | EFICACIA                   |                          | Parámetros de Evaluación y Resultado Semaforizado |  | Evaluación < 30                     |                        | 0                |  |                      |
|                               | Unidad de medid   | Participantes en el torneo |                          |   |  | Evaluación >= 30 y < 63             |                        |                  |  |                      |
|                               | Frecuencia de medición  | TRIMESTRAL                 |                          | Evaluación >= 63                                  |  |                                     |                        |                  |  |                      |
| Datos presupuestales          | Presupuesto aprobado  |                            |                          | Medios de verificación                            |  | Reporte trimestral de participantes |                        |                  |  |                      |
|                               | Presupuesto modificado  |                            |                          |   |  |                                     |                        |                  |  |                      |
|                               | Presupuesto pagado  |                            |                          |   |  |                                     |                        |                  |  |                      |
|                               | Diferencia Real pagado vs. Presupuesto aprobado   |                            |                          |   |  |                                     |                        |                  |  |                      |
|                               | Diferencia Real pagado vs. Presupuesto modificado   |                            |                          | Fuente de Financiamien                            | Municipal                                  |                                     |                        |                  |  |                      |
| FECHA DE EVALUACIÓN           | DESCRIPCIÓN DE LAS ACTIVIDADES EN ESTRICTA CORRELACIÓN A LA META Y AL MÉTODO DE CÁLCULO   | DATOS INGRESADOS           |                          |   |  | TIPOS DE FÓRMULAS Y RESULTADOS      |                        |                  |  |                      |
|                               |   | Numerador                  | Denominador (Meta)       | Denominador (Año anterior Linea base)             | Meta Integral para el efecto de evaluación | Índice                              | Tasa de Variación      | Razón ó Promedio | Porcentaje (Cobertura, Focalización)   | Porcentaje de avance |
| 06/10/2020                    | Este evento aun no se lleva a cabo  | 0                          | 500                      |   |  |                                     | 0                      | 0                |  |                      |
| Tipo de Resultado             | Detalle de Resultados por Periodo   |                            | Denominador (Metas 100%) |   |  | Concepto                            | Delegacione            |                  | Población Beneficiaria   |                      |
| Real por Periodo              | Mes 9 Septiembre  | 0                          |                          |   |  | Planeado                            | Municipio de Querétaro |                  | 500  |                      |
| Acumulad                      | TOTAL   | 0                          |                          |   |  |                                     |                        |                  |  |                      |
| Observaciones                 | Para ser congruentes con las recomendaciones emitidas por el comité de salud ante la emergencia sanitaria SAR COV 2, se cancelaron los eventos masivos. | Real                       | Municipio de             |   |  |                                     |                        |                  | 0  |                      |
|                               |   |                            |                          |   |  |                                     | Número de archivos:    |                  | 1  |                      |


**GESTIÓN PARA RESULTADOS**  
**MATRIZ DE INDICADORES Y RESULTADOS 2020**  
Ficha Técnica y Evaluación por Indicador  
Coordinación de Gabinete

|                               |  |  |                     |   |  |  |  |  |                                      |
|-------------------------------|--|--|---------------------|---|--|--|--|--|--------------------------------------|
| DEPENDENCIA                   | SECRETARÍA DE DESARROLLO HUMANO Y SOCIAL   |  |                     |   | ALINEACIÓN AL PMD                          |  |  |  |                                      |
| PROGRAMA                      | Cultura de Paz   | CLAVE PMD COMPLETA   |                     |   | Eje  | 01.00.00.00  |  |  |                                      |
|                               |  | 01.02.14.02.07   |                     |   | Programa                                   | 01.02.00.00  |  |  |                                      |
|                               |  | Ejercicio  | 2020                |   | Línea de Acción                            | 01.02.14.00  |  |  |                                      |
|                               |  | Periodo  | 202009              |   | Componente                                 | 01.02.14.02  |  |  |                                      |
| NO. DE PROGRAMA               | 01020000   |  | Fecha de Evaluación | 06/10/2020  |  | Actividad  | 01.02.14.02.07   |  |                                      |
|                               |  |  |                     |   |  | NUE Componente   | 180.0000.00  |  |                                      |
| RESUMEN NARRATIVO             | REALIZACION DE LA OLIMPIADA NACIONAL ETAPA MUNICIPAL (2.14)  |  |                     |   |  |  |  |  |                                      |
| META CUANTITATIVA DESCRIPCIÓN | Registrar a 2800 atletas para los Juegos Nacionales CONADE (Olimpiada, Paralimpiada y Nacional juvenil) en su etapa municipal para el fortalecimiento al deporte   |  |                     |   |  | Meta cifras  | 2800   |  |                                      |
| META CUALITATIVA              | Estimular y apoyar a los niños y jóvenes del Municipio a participar en los Juegos Nacionales CONADE (Olimpiada, Paralimpiada y Nacional Juvenil) en su etapa municipal   |  |                     |   |  | Población Beneficiaria   | 2800   |  |                                      |
| NOMBRE DEL INDICADOR          | Porcentaje de avance Deportistas en los Juegos Nacionales CONADE (Olimpiada, Paralimpiada y nacional juvenil) en su etapa Municipal.   |  |                     |   |  | Variable a Medir   | Número de Deportistas registrados en los Juegos Nacionales |  |                                      |
| MÉTODO CÁLCULO                | "(Cantidad de Deportistas en los Juegos Nacionales CONADE ""Olimpiada, Paralimpiada y Nacional juvenil"" en su etapa Municipal registrados/ Cantidad de Deportistas en los Juegos Nacionales CONADE ""Olimpiada, Paralimpiada y Nacional juvenil"" en su etapa Municipal planeados)*100" |  |                     |   |  | Tipo de Fórmula  | PORCENTAJE   |  |                                      |
| Datos del indicador           | Tipo de Indicador  | GESTIÓN  |                     | Línea Base  |  | Evaluación < 30<br>Evaluación >= 30 y < 63<br>Evaluación >= 63   | 0  |  |                                      |
|                               | Dimensión a med  | EFICACIA   |                     | Parámetros de Evaluación y Resultado Semaforizado |  |  |  |  |                                      |
|                               | Unidad de medid  | Deportistas en los Juegos Nacionales CONADE (Olimpiada, Paralimpiada y N |                     |   |  |  |  |  |                                      |
|                               | Frecuencia de medición   | TRIMESTRAL   |                     |   |  |  |  |  |                                      |
| Datos presupuestales          | Presupuesto aprobado   |  |                     | Medios de verificación                            |  | Reporte Trimestral de los deportistas en los Juegos Nacionales CONADE (Olimpiada, Paralimpiada y Nacional juvenil) en su etapa municipal |  |  |                                      |
|                               | Presupuesto modificado   |  |                     |   |  |  |  |  |                                      |
|                               | Presupuesto pagado   |  |                     |   |  |  |  |  |                                      |
|                               | Diferencia Real pagado vs. Presupuesto aprobado  |  |                     |   |  |  |  |  |                                      |
|                               | Diferencia Real pagado vs. Presupuesto modificado  |  |                     | Fuente de Financiamien                            | Municipal                                  |  |  |  |                                      |
| FECHA DE EVALUACIÓN           | DESCRIPCIÓN DE LAS ACTIVIDADES EN ESTRICTA CORRELACIÓN A LA META Y AL MÉTODO DE CÁLCULO  | DATOS INGRESADOS   |                     |   |  | TIPOS DE FÓRMULAS Y RESULTADOS   |  |  |                                      |
|                               |  | Numerador  | Denominador (Meta)  | Denominador (Año anterior Línea base)             | Meta Integral para el efecto de evaluación | Índice   | Tasa de Variación  | Razón ó Promedio   | Porcentaje (Cobertura, Focalización) |
| 06/10/2020                    | Este evento aun no se lleva a cabo   | 0  | 2800                |   |  |  |  | 0  | 0                                    |
| Tipo de Resultado             | Detalle de Resultados por Periodo  | Denominador (Metas 100%)   |                     |   | Concepto                                   | Delegacione  |  | Población Beneficiaria   |                                      |
| Real por Periodo              | Mes 9 Septiembre   | 0  |                     |   |  | Planeado   | Municipio de Querétaro                                     |  | 2800                                 |
| Acumulad                      | TOTAL  | 0  |                     |   |  |  | Municipio de   |  | 0                                    |
| Observaciones                 | Para ser congruentes con las recomendaciones emitidas por el comité de salud ante la emergencia sanitaria SAR COV 2, se cancelaron los eventos masivos.  |  |                     |   | Real                                       | Municipio de   |  | 0  |                                      |
|                               |  |  |                     |   | Número de archivos:                        |  |  |  |                                      |


GESTIÓN PARA RESULTADOS  
 MATRIZ DE INDICADORES Y RESULTADOS 2020  
 Ficha Técnica y Evaluación por Indicador  
 Coordinación de Gabinete

|                               |   |                           |                     |   |  |  |                                     |  |                                      |                      |
|-------------------------------|---|---------------------------|---------------------|---|--|--|-------------------------------------|--|--------------------------------------|----------------------|
| DEPENDENCIA                   | SECRETARÍA DE DESARROLLO HUMANO Y SOCIAL  |                           |                     |   | ALINEACIÓN AL PMD                          |  |                                     |  |                                      |                      |
| PROGRAMA                      | Cultura de Paz  | CLAVE PMD COMPLETA        |                     |   | Eje  | 01.00.00.00  |                                     |  |                                      |                      |
|                               |   | 01.02.14.02.08            |                     |   | Programa                                   | 01.02.00.00  |                                     |  |                                      |                      |
|                               |   | Ejercicio                 | 2020                |   | Línea de Acción                            | 01.02.14.00  |                                     |  |                                      |                      |
|                               |   | Periodo                   | 202009              |   | Componente                                 | 01.02.14.02  |                                     |  |                                      |                      |
| NO. DE PROGRAMA               | 01020000  |                           | Fecha de Evaluación | 06/10/2020  |  | Actividad  | 01.02.14.02.08                      |  |                                      |                      |
|                               |   |                           |                     |   |  | NUE Componente   | 180.0000.00                         |  |                                      |                      |
| RESUMEN NARRATIVO             | PROFESIONALIZACION DEL DEPORTE IMPARTIDO (2.14)   |                           |                     |   |  |  |                                     |  |                                      |                      |
| META CUANTITATIVA DESCRIPCIÓN | Realizar 10 capacitaciones  |                           |                     |   |  | Meta cifras  | 10                                  |  |                                      |                      |
| META CUALITATIVA              | Fortalecer el deporte municipal a través de capacitaciones dirigidas a promotores, instructores y entrenadores del Municipio de Querétaro               |                           |                     |   |  | Población Beneficiaria   | 10                                  |  |                                      |                      |
| NOMBRE DEL INDICADOR          | Porcentaje de capacitaciones realizadas   |                           |                     |   |  | Variable a Medir   | Número de Capacitaciones impartidas |  |                                      |                      |
| MÉTODO CÁLCULO                | (Cantidad de capacitaciones realizadas/Cantidad de capacitaciones planeadas)*100  |                           |                     |   |  | Tipo de Fórmula  | PORCENTAJE                          |  |                                      |                      |
| Datos del indicador           | Tipo de Indicador   | GESTIÓN                   |                     | Linea Base  |  | Evaluación < 30<br>Evaluación >= 30 y < 63<br>Evaluación >= 63 | 60                                  |  |                                      |                      |
|                               | Dimensión a med   | EFICACIA                  |                     | Parámetros de Evaluación y Resultado Semaforizado |  |  |                                     |  |                                      |                      |
|                               | Unidad de medid   | Capacitaciones Deportivas |                     |   |  |  |                                     |  |                                      |                      |
|                               | Frecuencia de medición  | TRIMESTRAL                |                     |   |  |  |                                     |  |                                      |                      |
| Datos presupuestales          | Presupuesto aprobado  |                           |                     | Medios de verificación                            |  | Reporte Trimestral de capacitaciones Realizadas                |                                     |  |                                      |                      |
|                               | Presupuesto modificado  |                           |                     |   |  |  |                                     |  |                                      |                      |
|                               | Presupuesto pagado  |                           |                     |   |  |  |                                     |  |                                      |                      |
|                               | Diferencia Real pagado vs. Presupuesto aprobado   |                           |                     |   |  |  |                                     |  |                                      |                      |
|                               | Diferencia Real pagado vs. Presupuesto modificado   |                           |                     | Fuente de Financiamien                            | Municipal                                  |  |                                     |  |                                      |                      |
| FECHA DE EVALUACIÓN           | DESCRIPCIÓN DE LAS ACTIVIDADES EN ESTRICTA CORRELACIÓN A LA META Y AL MÉTODO DE CÁLCULO   | DATOS INGRESADOS          |                     |   |  | TIPOS DE FÓRMULAS Y RESULTADOS                                 |                                     |  |                                      |                      |
|                               |   | Numerador                 | Denominador (Meta)  | Denominador (Año anterior Linea base)             | Meta Integral para el efecto de evaluación | Índice   | Tasa de Variación                   | Razón ó Promedio   | Porcentaje (Cobertura, Focalización) | Porcentaje de avance |
| 06/10/2020                    | se realizaron 6 capacitaciones para la profesionalización del deporte   | 6                         | 10                  |   |  |  |                                     |  | 60                                   | 60                   |
| Tipo de Resultado             | Detalle de Resultados por Periodo   |                           |                     | Denominador (Metas 100%)                          |  | Concepto   | Delegacione                         |  | Población Beneficiaria               |                      |
| Real por Periodo              | Mes 9 Septiembre  | 6                         |                     |   |  | Planeado   | Municipio de Querétaro              |  | 10                                   |                      |
| Acumulad                      | TOTAL   | 6                         |                     |   |  |  |                                     |  |                                      |                      |
| Observaciones                 | Para ser congruentes con las recomendaciones emitidas por el comité de salud ante la emergencia sanitaria SAR COV 2, se cancelaron los eventos masivos. |                           |                     |   |  | Real   | Municipio de                        |  | 6                                    |                      |
|                               |   |                           |                     |   |  | Número de archivos:  |                                     | 1  |                                      |                      |


GESTIÓN PARA RESULTADOS  
 MATRIZ DE INDICADORES Y RESULTADOS 2020  
 Ficha Técnica y Evaluación por Indicador  
 Coordinación de Gabinete

|                               |   |                          |                     |   |  |  |                        |  |                                      |                      |
|-------------------------------|---|--------------------------|---------------------|---|--|--|------------------------|--|--------------------------------------|----------------------|
| DEPENDENCIA                   | SECRETARÍA DE DESARROLLO HUMANO Y SOCIAL  |                          |                     |   | ALINEACIÓN AL PMD                          |  |                        |  |                                      |                      |
| PROGRAMA                      | Cultura de Paz  | CLAVE PMD COMPLETA       |                     |   | Eje  | 01.00.00.00  |                        |  |                                      |                      |
|                               |   | 01.02.14.02.09           |                     |   | Programa                                   | 01.02.00.00  |                        |  |                                      |                      |
|                               |   | Ejercicio                | 2020                |   | Línea de Acción                            | 01.02.14.00  |                        |  |                                      |                      |
|                               |   | Periodo                  | 202009              |   | Componente                                 | 01.02.14.02  |                        |  |                                      |                      |
| NO. DE PROGRAMA               | 01020000  |                          | Fecha de Evaluación | 06/10/2020  |  | Actividad  | 01.02.14.02.09         |  |                                      |                      |
|                               |   |                          |                     |   |  | NUE Componente   | 180.0000.00            |  |                                      |                      |
| RESUMEN NARRATIVO             | APOYO AL DEPORTE ADAPTADO Y GRUPOS VULNERABLES (2.14)   |                          |                     |   |  |  |                        |  |                                      |                      |
| META CUANTITATIVA DESCRIPCIÓN | Atender a 7 grupos vulnerables  |                          |                     |   | Meta cifras                                | 7  |                        |  |                                      |                      |
| META CUALITATIVA              | Ofrecer actividades deportivas y de recreación a los grupos vulnerables del Municipio de Querétaro  |                          |                     |   | Población Beneficiaria                     | 140  |                        |  |                                      |                      |
| NOMBRE DEL INDICADOR          | Porcentaje de grupos vulnerables atendidos  |                          |                     |   | Variable a Medir                           | Grupos vulnerables atendidos                                   |                        |  |                                      |                      |
| MÉTODO CÁLCULO                | (Cantidad de grupos vulnerables registrados/Cantidad de grupos vulnerables planeados)*100   |                          |                     |   | Tipo de Fórmula                            | PORCENTAJE   |                        |  |                                      |                      |
| Datos del indicador           | Tipo de Indicador   | GESTIÓN                  |                     | Línea Base  |  | Evaluación < 30<br>Evaluación >= 30 y < 63<br>Evaluación >= 63 | 0                      |  |                                      |                      |
|                               | Dimensión a med   | EFICACIA                 |                     | Parámetros de Evaluación y Resultado Semaforizado |  |  |                        |  |                                      |                      |
|                               | Unidad de medid   | Grupos vulnerables       |                     |   |  |  |                        |  |                                      |                      |
|                               | Frecuencia de medición  | TRIMESTRAL               |                     |   |  |  |                        |  |                                      |                      |
| Datos presupuestales          | Presupuesto aprobado  |                          |                     | Medios de verificación                            |  | Reporte Trimestral de los grupos vulnerables atendidos         |                        |  |                                      |                      |
|                               | Presupuesto modificado  |                          |                     |   |  |  |                        |  |                                      |                      |
|                               | Presupuesto pagado  |                          |                     |   |  |  |                        |  |                                      |                      |
|                               | Diferencia Real pagado vs. Presupuesto aprobado   |                          |                     |   |  |  |                        |  |                                      |                      |
|                               | Diferencia Real pagado vs. Presupuesto modificado   |                          |                     | Fuente de Financiamien                            |  |  |                        |  |                                      | Municipal            |
| FECHA DE EVALUACIÓN           | DESCRIPCIÓN DE LAS ACTIVIDADES EN ESTRICTA CORRELACIÓN A LA META Y AL MÉTODO DE CÁLCULO   | DATOS INGRESADOS         |                     |   |  | TIPOS DE FÓRMULAS Y RESULTADOS                                 |                        |  |                                      |                      |
|                               |   | Numerador                | Denominador (Meta)  | Denominador (Año anterior Línea base)             | Meta Integral para el efecto de evaluación | Índice   | Tasa de Variación      | Razón ó Promedio   | Porcentaje (Cobertura, Focalización) | Porcentaje de avance |
| 06/10/2020                    | Este evento aun no se lleva a cabo  | 0                        | 7                   |   |  |  |                        | 0  | 0                                    |                      |
| Tipo de Resultado             | Detalle de Resultados por Periodo   | Denominador (Metas 100%) |                     |   | Concepto                                   | Delegacione  |                        | Población Beneficiaria   |                                      |                      |
| Real por Periodo              | Mes 9 Septiembre  | 0                        |                     |   |  | Planeado   | Municipio de Querétaro |  | 140                                  |                      |
| Acumulad                      | TOTAL   | 0                        |                     |   |  |  |                        |  |                                      |                      |
| Observaciones                 | Para ser congruentes con las recomendaciones emitidas por el comité de salud ante la emergencia sanitaria SAR COV 2, se cancelaron los eventos masivos. | Real                     |                     | Municipio de                                      |  |  |                        | 0  |                                      |                      |
|                               |   | Número de archivos:      |                     |   |  |  |                        | 1  |                                      |                      |


**GESTIÓN PARA RESULTADOS**  
**MATRIZ DE INDICADORES Y RESULTADOS 2020**  
Ficha Técnica y Evaluación por Indicador  
Coordinación de Gabinete

|                               |   |                          |                     |   |  |  |                        |  |                                      |                      |
|-------------------------------|---|--------------------------|---------------------|---|--|--|------------------------|--|--------------------------------------|----------------------|
| DEPENDENCIA                   | SECRETARÍA DE DESARROLLO HUMANO Y SOCIAL  |                          |                     |   | ALINEACIÓN AL PMD                          |  |                        |  |                                      |                      |
| PROGRAMA                      | Cultura de Paz  | CLAVE PMD COMPLETA       |                     |   | Eje  | 01.00.00.00  |                        |  |                                      |                      |
|                               |   | 01.02.14.02.10           |                     |   | Programa                                   | 01.02.00.00  |                        |  |                                      |                      |
|                               |   | Ejercicio                | 2020                |   | Línea de Acción                            | 01.02.14.00  |                        |  |                                      |                      |
|                               |   | Periodo                  | 202009              |   | Componente                                 | 01.02.14.02  |                        |  |                                      |                      |
| NO. DE PROGRAMA               | 01020000  |                          | Fecha de Evaluación | 06/10/2020  |  | Actividad  | 01.02.14.02.10         |  |                                      |                      |
|                               |   |                          |                     |   |  | NUE Componente   | 180.0000.00            |  |                                      |                      |
| RESUMEN NARRATIVO             | ENTREGA DE BECAS DEPORTIVAS (2.14)  |                          |                     |   |  |  |                        |  |                                      |                      |
| META CUANTITATIVA DESCRIPCIÓN | Entrega de becas a medallistas de los Juegos Nacionales CONADE y Juegos Nacionales Estudiantiles  |                          |                     |   | Meta cifras                                | 200  |                        |  |                                      |                      |
| META CUALITATIVA              | Entregar becas deportivas a medallistas nacionales que radiquen en el Municipio de Querétaro  |                          |                     |   | Población Beneficiaria                     | 200  |                        |  |                                      |                      |
| NOMBRE DEL INDICADOR          | Porcentaje de becas entregadas  |                          |                     |   | Variable a Medir                           | Becas entregadas   |                        |  |                                      |                      |
| MÉTODO CÁLCULO                | (Cantidad de becas entregadas/Cantidad de becas planeadas)*100  |                          |                     |   | Tipo de Fórmula                            | PORCENTAJE   |                        |  |                                      |                      |
| Datos del indicador           | Tipo de Indicador   | GESTIÓN                  |                     | Línea Base  |  | Evaluación < 30<br>Evaluación >= 30 y < 63<br>Evaluación >= 63 | 0                      |  |                                      |                      |
|                               | Dimensión a med   | EFICACIA                 |                     | Parámetros de Evaluación y Resultado Semaforizado |  |  |                        |  |                                      |                      |
|                               | Unidad de medid   | Becas deportivas         |                     |   |  |  |                        |  |                                      |                      |
|                               | Frecuencia de medición  | TRIMESTRAL               |                     |   |  |  |                        |  |                                      |                      |
| Datos presupuestales          | Presupuesto aprobado  |                          |                     | Medios de verificación                            |  | Reporte trimestral de becas deportivas entregadas              |                        |  |                                      |                      |
|                               | Presupuesto modificado  |                          |                     |   |  |  |                        |  |                                      |                      |
|                               | Presupuesto pagado  |                          |                     |   |  |  |                        |  |                                      |                      |
|                               | Diferencia Real pagado vs. Presupuesto aprobado   |                          |                     |   |  |  |                        |  |                                      |                      |
|                               | Diferencia Real pagado vs. Presupuesto modificado   |                          |                     | Fuente de Financiamien                            |  |  |                        |  |                                      | Municipal            |
| FECHA DE EVALUACIÓN           | DESCRIPCIÓN DE LAS ACTIVIDADES EN ESTRICTA CORRELACIÓN A LA META Y AL MÉTODO DE CÁLCULO   | DATOS INGRESADOS         |                     |   |  | TIPOS DE FÓRMULAS Y RESULTADOS                                 |                        |  |                                      |                      |
|                               |   | Numerador                | Denominador (Meta)  | Denominador (Año anterior Línea base)             | Meta Integral para el efecto de evaluación | Índice   | Tasa de Variación      | Razón ó Promedio   | Porcentaje (Cobertura, Focalización) | Porcentaje de avance |
| 06/10/2020                    | este evento aun no se lleva a cabo  | 0                        | 200                 |   |  |  |                        | 0  | 0                                    |                      |
| Tipo de Resultado             | Detalle de Resultados por Periodo   | Denominador (Metas 100%) |                     |   | Concepto                                   | Delegacione  |                        | Población Beneficiaria   |                                      |                      |
| Real por Periodo              | Mes 9 Septiembre  | 0                        |                     |   |  | Planeado   | Municipio de Querétaro |  | 200                                  |                      |
| Acumulad                      | TOTAL   | 0                        |                     |   |  |  | Municipio de           |  | 0                                    |                      |
| Observaciones                 | Para ser congruentes con las recomendaciones emitidas por el comité de salud ante la emergencia sanitaria SAR COV 2, se cancelaron los eventos masivos. | Real                     |                     | Municipio de                                      |  |  |                        | 0  |                                      |                      |
|                               |   | Número de archivos:      |                     |   |  |  |                        | 1  |                                      |                      |


**GESTIÓN PARA RESULTADOS**  
**MATRIZ DE INDICADORES Y RESULTADOS 2020**  
 Ficha Técnica y Evaluación por Indicador  
 Coordinación de Gabinete

|                               |   |   |                     |  |  |   |                   |  |                                      |                      |
|-------------------------------|---|---|---------------------|--|--|---|-------------------|--|--------------------------------------|----------------------|
| DEPENDENCIA                   | SECRETARÍA DE DESARROLLO HUMANO Y SOCIAL  |   |                     |  | ALINEACIÓN AL PMD                          |   |                   |  |                                      |                      |
| PROGRAMA                      | Cultura de Paz  | CLAVE PMD COMPLETA  |                     |  | Eje  | 01.00.00.00   |                   |  |                                      |                      |
|                               |   | 01.02.14.02.11  |                     |  | Programa                                   | 01.02.00.00   |                   |  |                                      |                      |
|                               |   | Ejercicio   | 2020                |  | Línea de Acción                            | 01.02.14.00   |                   |  |                                      |                      |
|                               |   | Periodo   | 202009              |  | Componente                                 | 01.02.14.02   |                   |  |                                      |                      |
| NO. DE PROGRAMA               | 01020000  |   | Fecha de Evaluación | 06/10/2020                                       |  | Actividad   | 01.02.14.02.11    |  |                                      |                      |
|                               |   |   |                     |  |  | NUE Componente  | 180.0000.00       |  |                                      |                      |
| RESUMEN NARRATIVO             | ENTREGA DE APOYO A ASOCIACIONES, LIGAS, CLUBES Y ORGANIZACIONES DEPORTIVAS (2.14)   |   |                     |  |  |   |                   |  |                                      |                      |
| META CUANTITATIVA DESCRIPCIÓN | Atender el 100% de solicitudes de promoción para Fortalecimiento a las Asociaciones, Ligas, Clubes y Organizaciones Deportivas  |   |                     |  | Meta cifras                                | 100%  |                   |  |                                      |                      |
| META CUALITATIVA              | Beneficiar a las Asociaciones, Ligas, Clubes y Organizaciones Deportivas. Dentro del Municipio de Querétaro.  |   |                     |  | Población Beneficiaria                     | 268,800   |                   |  |                                      |                      |
| NOMBRE DEL INDICADOR          | Porcentaje de solicitudes atendidas para beneficiar las ligas, asociaciones y organizaciones deportivas dentro del municipio de Querétaro.  |   |                     |  | Variable a Medir                           | Solicitudes atendidas de Promoción para Fortalecimiento a las A   |                   |  |                                      |                      |
| MÉTODO CÁLCULO                | (Número de Solicitudes atendidas para beneficiar las ligas, asociaciones y organizaciones deportivas dentro del municipio de Querétaro /Número de solicitudes recibidas para beneficiar las ligas, asociaciones y organizaciones deportivas dentro del municipio de Querétaro.) * 100 |   |                     |  | Tipo de Fórmula                            | PORCENTAJE  |                   |  |                                      |                      |
| Datos del indicador           | Tipo de Indicador   | GESTIÓN   |                     | Linea Base                                       |  | Evaluación < 30<br>Evaluación >= 30 y < 63<br>Evaluación >= 63  | 100               |  |                                      |                      |
|                               | Dimensión a med   | EFICACIA  |                     | Parámetros de Evaluación y Resultado Semaforzado |  |   |                   |  |                                      |                      |
|                               | Unidad de medid   | Solicitudes atendidas para las ligas, asociaciones y organizaciones deportivas de |                     |  |  |   |                   |  |                                      |                      |
|                               | Frecuencia de medición  | TRIMESTRAL  |                     |  |  |   |                   |  |                                      |                      |
| Datos presupuestales          | Presupuesto aprobado  |   |                     | Medios de verificación                           |  | Reporte trimestral de solicitudes atendidas para las ligas, asociaciones y organizaciones deportivas dentro del municipio de Querétaro. |                   |  |                                      |                      |
|                               | Presupuesto modificado  |   |                     |  |  |   |                   |  |                                      |                      |
|                               | Presupuesto pagado  |   |                     |  |  |   |                   |  |                                      |                      |
|                               | Diferencia Real pagado vs. Presupuesto aprobado   |   |                     |  |  |   |                   |  |                                      |                      |
|                               | Diferencia Real pagado vs. Presupuesto modificado   |   |                     | Fuente de Financiamien                           | Municipal                                  |   |                   |  |                                      |                      |
| FECHA DE EVALUACIÓN           | DESCRIPCIÓN DE LAS ACTIVIDADES EN ESTRICTA CORRELACIÓN A LA META Y AL MÉTODO DE CÁLCULO   | DATOS INGRESADOS  |                     |  |  | TIPOS DE FÓRMULAS Y RESULTADOS  |                   |  |                                      |                      |
|                               |   | Numerador   | Denominador (Meta)  | Denominador (Año anterior Linea base)            | Meta Integral para el efecto de evaluación | Índice  | Tasa de Variación | Razón ó Promedio   | Porcentaje (Cobertura, Focalización) | Porcentaje de avance |
| 06/10/2020                    | en este periodo no se recibieron solicitudes de apoyo   | 0   | 0                   |  |  |   |                   | 100  | 100                                  |                      |
| Tipo de Resultado             | Detalle de Resultados por Periodo   |   |                     | Denominador (Metas 100%)                         |  | Concepto  | Delegacione       |  | Población Beneficiaria               |                      |
| Real por Periodo              | Mes 9 Septiembre  | 0   | 0                   |  | Planeado                                   | Municipio de Querétaro  |                   | 268,800  |                                      |                      |
| Acumulad                      | TOTAL   | 37  | 37                  |  |  |   |                   |  |                                      |                      |
| Observaciones                 |   |   |                     |  | Real                                       | Municipio de  |                   | 0  |                                      |                      |
|                               |   |   |                     |  | Número de archivos:                        |   | 1                 |  |                                      |                      |


**GESTIÓN PARA RESULTADOS**  
**MATRIZ DE INDICADORES Y RESULTADOS 2020**  
Ficha Técnica y Evaluación por Indicador  
Coordinación de Gabinete

|                               |   |                             |                     |                                       |  |  |                                   |  |                                      |
|-------------------------------|---|-----------------------------|---------------------|---------------------------------------|--|--|-----------------------------------|--|--------------------------------------|
| DEPENDENCIA                   | SECRETARÍA DE DESARROLLO HUMANO Y SOCIAL  |                             |                     |                                       | ALINEACIÓN AL PMD                          |  |                                   |  |                                      |
| PROGRAMA                      | Cultura de Paz  | CLAVE PMD COMPLETA          |                     |                                       | Eje  | 01.00.00.00  |                                   |  |                                      |
|                               |   | 01.02.14.02.12              |                     |                                       | Programa                                   | 01.02.00.00  |                                   |  |                                      |
|                               |   | Ejercicio                   | 2020                |                                       | Línea de Acción                            | 01.02.14.00  |                                   |  |                                      |
|                               |   | Periodo                     | 202009              |                                       | Componente                                 | 01.02.14.02  |                                   |  |                                      |
| NO. DE PROGRAMA               | 01020000  |                             | Fecha de Evaluación | 06/10/2020                            |  | Actividad  | 01.02.14.02.12                    |  |                                      |
|                               |   |                             |                     |                                       |  | NUE Componente   | 180.0000.00                       |  |                                      |
| RESUMEN NARRATIVO             | IMPULSO AL DEPORTE LABORAL (2.14)   |                             |                     |                                       |  |  |                                   |  |                                      |
| META CUANTITATIVA DESCRIPCIÓN | Apoyar el 100% de los eventos solicitados por parte del Instituto Nacional de los Trabajadores  |                             |                     |                                       |  | Meta cifras  | 100%                              |  |                                      |
| META CUALITATIVA              | Apoyar los eventos en coordinación del Instituto Nacional de los Trabajadores, Sección Querétaro  |                             |                     |                                       |  | Población Beneficiaria   | 447,324 mujeres y 431,607 hombres |  |                                      |
| NOMBRE DEL INDICADOR          | Porcentaje de avance de eventos apoyados  |                             |                     |                                       |  | Variable a Medir   | Número de eventos                 |  |                                      |
| MÉTODO CÁLCULO                | (Cantidad de eventos deportivos ejecutados/Cantidad de eventos deportivos planeados)*100  |                             |                     |                                       |  | Tipo de Fórmula  | PORCENTAJE                        |  |                                      |
| Datos del indicador           | Tipo de Indicador   | GESTIÓN                     |                     | Línea Base                            |  | Evaluación < 30<br>Evaluación >= 30 y < 63<br>Evaluación >= 63 | 0                                 |  |                                      |
|                               | Dimensión a med   | EFICACIA                    |                     | Parámetros de                         |  |  |                                   |  |                                      |
|                               | Unidad de medid   | Eventos Deportivos apoyados |                     | Evaluación y Resultado Semaforizado   |  |  |                                   |  |                                      |
|                               | Frecuencia de medición  | TRIMESTRAL                  |                     |                                       |  |  |                                   |  |                                      |
| Datos presupuestales          | Presupuesto aprobado  |                             |                     | Medios de verificación                |  | Reporte trimestral Eventos Deportivos apoyados                 |                                   |  |                                      |
|                               | Presupuesto modificado  |                             |                     |                                       |  |  |                                   |  |                                      |
|                               | Presupuesto pagado  |                             |                     |                                       |  |  |                                   |  |                                      |
|                               | Diferencia Real pagado vs. Presupuesto aprobado   |                             |                     |                                       |  |  |                                   |  |                                      |
|                               | Diferencia Real pagado vs. Presupuesto modificado   |                             |                     | Fuente de Financiamien                | Municipal                                  |  |                                   |  |                                      |
| FECHA DE EVALUACIÓN           | DESCRIPCIÓN DE LAS ACTIVIDADES EN ESTRICTA CORRELACIÓN A LA META Y AL MÉTODO DE CÁLCULO   | DATOS INGRESADOS            |                     |                                       |  | TIPOS DE FÓRMULAS Y RESULTADOS                                 |                                   |  |                                      |
|                               |   | Numerador                   | Denominador (Meta)  | Denominador (Año anterior Línea base) | Meta Integral para el efecto de evaluación | Índice   | Tasa de Variación                 | Razón ó Promedio   | Porcentaje (Cobertura, Focalización) |
| 06/10/2020                    | Aún no se realiza ningún evento   | 0                           | 0                   |                                       |  |  |                                   | 0  | 0                                    |
| Tipo de Resultado             | Detalle de Resultados por Periodo   | Denominador (Metas 100%)    |                     |                                       | Concepto                                   | Delegacione  |                                   | Población Beneficiaria   |                                      |
| Real por Periodo              | Mes 9 Septiembre  | 0                           | 0                   |                                       | Planeado                                   | Municipio de Querétaro   |                                   | 447,324 mujeres y 431,607 hombres  |                                      |
| Acumulad                      | TOTAL   | 0                           | 0                   |                                       |  | Real   | Municipio de                      |  | 0                                    |
| Observaciones                 | Para ser congruentes con las recomendaciones emitidas por el comité de salud ante la emergencia sanitaria SAR COV 2, se cancelaron los eventos masivos. |                             |                     |                                       | Número de archivos:                        |  | 1                                 |  |                                      |


**GESTIÓN PARA RESULTADOS**  
**MATRIZ DE INDICADORES Y RESULTADOS 2020**  
Ficha Técnica y Evaluación por Indicador  
Coordinación de Gabinete

|                               |   |   |                     |   |  |  |                                   |  |                                      |                      |
|-------------------------------|---|---|---------------------|---|--|--|-----------------------------------|--|--------------------------------------|----------------------|
| DEPENDENCIA                   | SECRETARÍA DE DESARROLLO HUMANO Y SOCIAL  |   |                     |   | ALINEACIÓN AL PMD                          |  |                                   |  |                                      |                      |
| PROGRAMA                      | Cultura de Paz  | CLAVE PMD COMPLETA                                      |                     |   | Eje  | 01.00.00.00  |                                   |  |                                      |                      |
|                               |   | 01.02.14.02.13  |                     |   | Programa                                   | 01.02.00.00  |                                   |  |                                      |                      |
|                               |   | Ejercicio   | 2020                |   | Línea de Acción                            | 01.02.14.00  |                                   |  |                                      |                      |
|                               |   | Periodo   | 202009              |   | Componente                                 | 01.02.14.02  |                                   |  |                                      |                      |
| NO. DE PROGRAMA               | 01020000  |   | Fecha de Evaluación | 06/10/2020  |  |  |                                   |  |                                      |                      |
| RESUMEN NARRATIVO             | ENTREGA DE ESTIMULOS Y PREMIOS A DEPORTISTAS (AYUDAS SOCIALES) (2.14)   |   |                     |   |  |  |                                   |  |                                      |                      |
| META CUANTITATIVA DESCRIPCIÓN | Atender el 100% de las solicitudes Estimulos y premios deportivos de los deportistas  |   |                     |   | Meta cifras                                | 100%   |                                   |  |                                      |                      |
| META CUALITATIVA              | Atender las solicitudes de Estimulos y premios deportivos que ingresan al Instituto Municipal del Deporte   |   |                     |   | Población Beneficiaria                     | 447,324 mujeres y 431,607 hombres  |                                   |  |                                      |                      |
| NOMBRE DEL INDICADOR          | Porcentaje de solicitudes de Estimulos y premios deportivos atendidas   |   |                     |   | Variable a Medir                           | Número de solicitudes de Estimulos y premios deportivos atendidas          |                                   |  |                                      |                      |
| MÉTODO CÁLCULO                | (Cantidad de solicitudes de Estimulos y premios deportivos atendidas/Cantidad de solicitudes de Estimulos y premios deportivos ingresadas)*100          |   |                     |   | Tipo de Fórmula                            | PORCENTAJE   |                                   |  |                                      |                      |
| Datos del indicador           | Tipo de Indicador   | GESTIÓN   |                     | Linea Base  |  | Evaluación < 30<br>Evaluación >= 30 y < 63<br>Evaluación >= 63             | 0                                 |  |                                      |                      |
|                               | Dimensión a med   | EFICACIA  |                     | Parámetros de Evaluación y Resultado Semaforizado |  |  |                                   |  |                                      |                      |
|                               | Unidad de medid   | Solicitudes atendidas de Estimulos y premios deportivos |                     |   |  |  |                                   |  |                                      |                      |
|                               | Frecuencia de medición  | TRIMESTRAL  |                     |   |  |  |                                   |  |                                      |                      |
| Datos presupuestales          | Presupuesto aprobado  |   |                     | Medios de verificación                            |  | Reporte trimestral Solicitudes de Estimulos y premios deportivos atendidas |                                   |  |                                      |                      |
|                               | Presupuesto modificado  |   |                     |   |  |  |                                   |  |                                      |                      |
|                               | Presupuesto pagado  |   |                     |   |  |  |                                   |  |                                      |                      |
|                               | Diferencia Real pagado vs. Presupuesto aprobado   |   |                     |   |  |  |                                   |  |                                      |                      |
|                               | Diferencia Real pagado vs. Presupuesto modificado   |   |                     | Fuente de Financiamien                            | Municipal                                  |  |                                   |  |                                      |                      |
| FECHA DE EVALUACIÓN           | DESCRIPCIÓN DE LAS ACTIVIDADES EN ESTRICTA CORRELACIÓN A LA META Y AL MÉTODO DE CÁLCULO   | DATOS INGRESADOS  |                     |   |  | TIPOS DE FÓRMULAS Y RESULTADOS   |                                   |  |                                      |                      |
|                               |   | Numerador   | Denominador (Meta)  | Denominador (Año anterior Linea base)             | Meta Integral para el efecto de evaluación | Índice   | Tasa de Variación                 | Razón ó Promedio   | Porcentaje (Cobertura, Focalización) | Porcentaje de avance |
| 06/10/2020                    | no se han entregado estimulos   | 0   | 0                   |   |  |  |                                   | 0  | 0                                    |                      |
| Tipo de Resultado             | Detalle de Resultados por Periodo   | Denominador (Metas 100%)                                |                     |   | Concepto                                   | Delegacione  |                                   | Población Beneficiaria   |                                      |                      |
| Real por Periodo              | Mes 9 Septiembre  | 0   | 0                   |   | Planeado                                   | Municipio de Querétaro   | 447,324 mujeres y 431,607 hombres |  |                                      |                      |
| Acumulad                      | TOTAL   | 0   | 0                   |   |  |  |                                   |  |                                      |                      |
| Observaciones                 | Para ser congruentes con las recomendaciones emitidas por el comité de salud ante la emergencia sanitaria SAR COV 2, se cancelaron los eventos masivos. | Real  | Municipio de        |   |  |  | 0                                 |  |                                      |                      |
|                               |   | Número de archivos:                                     |                     |   |  | 1  |                                   |  |                                      |                      |

GESTIÓN PARA RESULTADOS  
 MATRIZ DE INDICADORES Y RESULTADOS 2020  
 Ficha Técnica y Evaluación por Indicador  
 Coordinación de Gabinete

|                               |   |  |                     |   |  |  |                                       |  |                                      |                      |
|-------------------------------|---|--|---------------------|---|--|--|---------------------------------------|--|--------------------------------------|----------------------|
| DEPENDENCIA                   | SECRETARÍA DE DESARROLLO HUMANO Y SOCIAL  |  |                     |   | ALINEACIÓN AL PMD                          |  |                                       |  |                                      |                      |
| PROGRAMA                      | Cultura de Paz  | CLAVE PMD COMPLETA                                 |                     |   | Eje  | 01.00.00.00  |                                       |  |                                      |                      |
|                               |   | 01.02.14.02.14                                     |                     |   | Programa                                   | 01.02.00.00  |                                       |  |                                      |                      |
|                               |   | Ejercicio  | 2020                |   | Línea de Acción                            | 01.02.14.00  |                                       |  |                                      |                      |
|                               |   | Periodo  | 202009              |   | Componente                                 | 01.02.14.02  |                                       |  |                                      |                      |
| NO. DE PROGRAMA               | 01020000  |  | Fecha de Evaluación | 07/10/2020  |  | Actividad  | 01.02.14.02.14                        |  |                                      |                      |
|                               |   |  |                     |   |  | NUE Componente   | 180.0000.00                           |  |                                      |                      |
| RESUMEN NARRATIVO             | MANTENIMIENTO A INFRAESTRUCTURA DEPORTIVA (2.14)  |  |                     |   |  |  |                                       |  |                                      |                      |
| META CUANTITATIVA DESCRIPCIÓN | Mantener en condiciones óptimas los espacios adscritos al Instituto del Deporte y Recreación  |  |                     |   |  | Meta cifras  | 100%                                  |  |                                      |                      |
| META CUALITATIVA              | Realizar acciones de mantenimiento correctivo y preventivo dentro de las instalaciones deportivas adscritas al Instituto del Deporte y Recreación |  |                     |   |  | Población Beneficiaria   | 252000                                |  |                                      |                      |
| NOMBRE DEL INDICADOR          | Porcentaje de avance en acciones de mantenimiento correctivo y preventivo   |  |                     |   |  | Variable a Medir   | Instalaciones Deportivas intervenidas |  |                                      |                      |
| MÉTODO CÁLCULO                | (Cantidad de espacios deportivos intervenidos / Cantidad de espacios deportivos planeados)*100  |  |                     |   |  | Tipo de Fórmula  | PORCENTAJE                            |  |                                      |                      |
| Datos del indicador           | Tipo de Indicador   | GESTIÓN  |                     | Línea Base  |  | Evaluación < 30<br>Evaluación >= 30 y < 63<br>Evaluación >= 63       | 100                                   |  |                                      |                      |
|                               | Dimensión a med   | EFICACIA   |                     | Parámetros de Evaluación y Resultado Semaforizado |  |  |                                       |  |                                      |                      |
|                               | Unidad de medid   | Espacios Deportivos intervenidos con mantenimiento |                     |   |  |  |                                       |  |                                      |                      |
|                               | Frecuencia de medición  | TRIMESTRAL   |                     |   |  |  |                                       |  |                                      |                      |
| Datos presupuestales          | Presupuesto aprobado  |  |                     | Medios de verificación                            |  | Reporte trimestral de Espacios Deportivos con mantenimiento atendido |                                       |  |                                      |                      |
|                               | Presupuesto modificado  |  |                     |   |  |  |                                       |  |                                      |                      |
|                               | Presupuesto pagado  |  |                     |   |  |  |                                       |  |                                      |                      |
|                               | Diferencia Real pagado vs. Presupuesto aprobado   |  |                     |   |  |  |                                       |  |                                      |                      |
|                               | Diferencia Real pagado vs. Presupuesto modificado   |  |                     | Fuente de Financiamien                            |  |  |                                       |  | Municipal                            |                      |
| FECHA DE EVALUACIÓN           | DESCRIPCIÓN DE LAS ACTIVIDADES EN ESTRICTA CORRELACIÓN A LA META Y AL MÉTODO DE CÁLCULO   | DATOS INGRESADOS                                   |                     |   |  | TIPOS DE FÓRMULAS Y RESULTADOS                                       |                                       |  |                                      |                      |
|                               |   | Numerador  | Denominador (Meta)  | Denominador (Año anterior Línea base)             | Meta Integral para el efecto de evaluación | Índice   | Tasa de Variación                     | Razón ó Promedio   | Porcentaje (Cobertura, Focalización) | Porcentaje de avance |
| 07/10/2020                    | se reportaron 69 reportes de 23 espacios deportivos   | 23   | 23                  |   |  |  |                                       | 100  | 100                                  |                      |
| Tipo de Resultado             | Detalle de Resultados por Periodo   | Denominador (Metas 100%)                           |                     |   | Concepto                                   | Delegacione  |                                       | Población Beneficiaria   |                                      |                      |
| Real por Periodo              | Mes 9 Septiembre  | 23   | 23                  |   | Planeado                                   | Municipio de Querétaro   |                                       | 252000   |                                      |                      |
| Acumulad                      | TOTAL   | 46   | 46                  |   |  |  |                                       |  |                                      |                      |
| Observaciones                 |   |  |                     |   | Real                                       | Municipio de   |                                       | 0252000  |                                      |                      |
|                               |   |  |                     |   | Número de archivos:                        |  | 1                                     |  |                                      |                      |


GESTIÓN PARA RESULTADOS  
 MATRIZ DE INDICADORES Y RESULTADOS 2020  
 Ficha Técnica y Evaluación por Indicador  
 Coordinación de Gabinete

|                               |  |  |                     |   |  |  |                        |  |                                      |                        |
|-------------------------------|--|--|---------------------|---|--|--|------------------------|--|--------------------------------------|------------------------|
| DEPENDENCIA                   | COORDINACIÓN DE DELEGACIONES E INSTITUTOS DESCONCENTRADOS  |  |                     |   | ALINEACIÓN AL PMD  |  |                        |  |                                      |                        |
| PROGRAMA                      | Cultura de Paz   | CLAVE PMD COMPLETA                                     |                     |   | Eje  | 01.00.00.00  |                        |  |                                      |                        |
|                               |  | 01.02.15.01  |                     |   | Programa   | 01.02.00.00  |                        |  |                                      |                        |
|                               |  | Ejercicio  | 2020                |   | Línea de Acción  | 01.02.15.00  |                        |  |                                      |                        |
|                               |  | Periodo  | 202009              |   | Componente   | 01.02.15.01  |                        |  |                                      |                        |
| NO. DE PROGRAMA               | 01020000   |  | Fecha de Evaluación | 06/10/2020  |  |  |                        |  |                                      |                        |
| RESUMEN NARRATIVO             | Fortalecimiento y Desarrollo de la Familia, cultivado  |  |                     |   |  |  |                        |  |                                      |                        |
| META CUANTITATIVA DESCRIPCIÓN | Realizar 50 eventos, jornadas formativas, convivencias familiares culturales y/o artísticas para el fortalecimiento y desarrollo de las Familias   |  |                     |   | Meta cifras  | 50   |                        |  |                                      |                        |
| META CUALITATIVA              | Fomentar y desarrollar la perspectiva familiar y comunitaria en el Municipio de Querétaro  |  |                     |   | Población Beneficiaria   | 15,300 mujeres y 14,700 hombres                                |                        |  |                                      |                        |
| NOMBRE DEL INDICADOR          | Porcentaje de eventos, jornadas formativas y convivencias familiares para el Fortalecimiento y Desarrollo de las Familias  |  |                     |   | Variable a Medir   | Eventos, jornadas y convivencias familiares culturales y a     |                        |  |                                      |                        |
| MÉTODO CÁLCULO                | (Cantidad de eventos, jornadas formativas y convivencias familiares realizadas / cantidad planeada)*100  |  |                     |   | Tipo de Fórmula  | PORCENTAJE   |                        |  |                                      |                        |
| Datos del indicador           | Tipo de Indicador  | GESTIÓN  |                     | Línea Base  |  | Evaluación < 30<br>Evaluación >= 30 y < 63<br>Evaluación >= 63 | 78                     |  |                                      |                        |
|                               | Dimensión a med  | EFICACIA   |                     | Parámetros de Evaluación y Resultado Semaforizado |  |  |                        |  |                                      |                        |
|                               | Unidad de medid  | Eventos, jornadas y convivencias familiares realizadas |                     |   |  |  |                        |  |                                      |                        |
|                               | Frecuencia de medición   | TRIMESTRAL   |                     |   |  |  |                        |  |                                      |                        |
| Datos presupuestales          | Presupuesto aprobado   | \$0.00   |                     | Medios de verificación                            | Reporte Trimestral de Eventos, jornadas formativas, convivencias familiares culturales y/o artísticas realizadas |  |                        |  |                                      |                        |
|                               | Presupuesto modificado   | -\$12,463.83   |                     |   |  |  |                        |  |                                      |                        |
|                               | Presupuesto pagado   | \$279,582.63   |                     |   |  |  |                        |  |                                      |                        |
|                               | Diferencia Real pagado vs. Presupuesto aprobado  | -\$279,582.63  | 0%                  |   |  |  |                        |  |                                      |                        |
|                               | Diferencia Real pagado vs. Presupuesto modificado  | -\$292,046.46  | -4.46%              |   |  |  |                        |  |                                      | Fuente de Financiamien |
| FECHA DE EVALUACIÓN           | DESCRIPCIÓN DE LAS ACTIVIDADES EN ESTRICTA CORRELACIÓN A LA META Y AL MÉTODO DE CÁLCULO  | DATOS INGRESADOS                                       |                     |   |  | TIPOS DE FÓRMULAS Y RESULTADOS                                 |                        |  |                                      |                        |
|                               |  | Numerador  | Denominador (Meta)  | Denominador anterior (Línea base)                 | Meta Integral para el efecto de evaluación   | Índice   | Tasa de Variación      | Razón ó Promedio   | Porcentaje (Cobertura, Focalización) | Porcentaje de avance   |
| 06/10/2020                    | En este periodo se realizaron 11 actividades de convivencia familiar y para el fortalecimiento de los vinculos familiares (4 convivencias familiares y 7 jornadas formativas en el Marco del Dia Internacional de la Lactancia). | 11   | 50                  |   |  |  |                        | 78   | 78                                   |                        |
| Tipo de Resultado             | Detalle de Resultados por Periodo  | Denominador (Metas 100%)                               |                     |   | Concepto   | Delegacione  |                        | Población Beneficiaria   |                                      |                        |
| Real por Periodo              | Mes 9 Septiembre   | 11   |                     |   |  | Planeado   | Municipio de Querétaro | 15,300 mujeres y 14,700 hombres  |                                      |                        |
| Acumulad                      | TOTAL  | 39   |                     |   |  |  | Real                   | Municipio de   | 316 M y 5 H                          |                        |
| Observaciones                 |  |  |                     |   |  | Número de archivos:  | 2                      |  |                                      |                        |


**GESTIÓN PARA RESULTADOS**  
**MATRIZ DE INDICADORES Y RESULTADOS 2020**  
Ficha Técnica y Evaluación por Indicador  
Coordinación de Gabinete

|                               |   |  |                    |                                       |  |  |   |                               |                                      |                      |
|-------------------------------|---|--|--------------------|---------------------------------------|--|--|---|-------------------------------|--------------------------------------|----------------------|
| DEPENDENCIA                   | COORDINACIÓN DE DELEGACIONES E INSTITUTOS DESCONCENTRADOS   |  |                    |                                       | ALINEACIÓN AL PMD                                |  |   |                               |                                      |                      |
| PROGRAMA                      | Cultura de Paz  | CLAVE PMD COMPLETA   |                    |                                       |  | Eje  | 01.00.00.00   |                               |                                      |                      |
|                               |   | 01.02.15.01.01   |                    |                                       |  | Programa   | 01.02.00.00   |                               |                                      |                      |
|                               |   | Ejercicio  | 2020               |                                       |  | Línea de Acción  | 01.02.15.00   |                               |                                      |                      |
|                               |   | Periodo  | 202009             |                                       |  | Componente   | 01.02.15.01   |                               |                                      |                      |
| NO. DE PROGRAMA               | 01020000  |  |                    | Fecha de Evaluación                   | 06/10/2020                                       |  |   |                               |                                      |                      |
| RESUMEN NARRATIVO             | REALIZACION DE ACCIONES PARA EL FORTALECIMIENTO DE LOS VINCULOS FAMILIARES (2.15)   |  |                    |                                       |  |  |   |                               |                                      |                      |
| META CUANTITATIVA DESCRIPCIÓN | Impartir 300 cursos, talleres, conferencias y asesorías familiares para el fortalecimiento de los vínculos al interior de las familias  |  |                    |                                       |  | Meta cifras  | 300   |                               |                                      |                      |
| META CUALITATIVA              | Fortalecer los vínculos familiares y generar herramientas para el desarrollo de habilidades parentales  |  |                    |                                       |  | Población Beneficiaria   | 6,120 mujeres y 5,880 hombres   |                               |                                      |                      |
| NOMBRE DEL INDICADOR          | Porcentaje de cursos, talleres, conferencias y asesorías impartidas, para el fortalecimiento de los vínculos familiares   |  |                    |                                       |  | Variable a Medir   | Cursos, talleres, conferencias y asesorías familiares rea   |                               |                                      |                      |
| MÉTODO CÁLCULO                | (Cantidad de cursos, talleres, conferencias y asesorías familiares realizadas / cantidad planeada)*100  |  |                    |                                       |  | Tipo de Fórmula  | PORCENTAJE  |                               |                                      |                      |
| Datos del indicador           | Tipo de Indicador   | GESTIÓN  |                    |                                       | Línea Base                                       |  | <div style="display: flex; align-items: center; justify-content: center;"> <div style="width: 20px; height: 20px; background-color: red; margin-right: 5px;"></div> <div style="width: 20px; height: 20px; background-color: yellow; margin-right: 5px;"></div> <div style="width: 20px; height: 20px; background-color: green; margin-right: 5px;"></div> </div> | 101.67                        | ●                                    |                      |
|                               | Dimensión a med   | EFICACIA   |                    |                                       | Parámetros de Evaluación y Resultado Semaforzado |  |   |                               |                                      |                      |
|                               | Unidad de medid   | Cursos, talleres, conferencias y asesorías familiares realizadas |                    |                                       |  |  |   |                               |                                      |                      |
|                               | Frecuencia de medición  | TRIMESTRAL   |                    |                                       |  |  |   |                               |                                      |                      |
| Datos presupuestales          | Presupuesto aprobado  |  |                    |                                       | Medios de verificación                           | Reporte Trimestral de Cursos, talleres, conferencias y asesorías familiares realizadas |   |                               |                                      |                      |
|                               | Presupuesto modificado  |  |                    |                                       |  |  |   |                               |                                      |                      |
|                               | Presupuesto pagado  |  |                    |                                       |  |  |   |                               |                                      |                      |
|                               | Diferencia Real pagado vs. Presupuesto aprobado   |  |                    |                                       |  |  |   |                               |                                      |                      |
|                               | Diferencia Real pagado vs. Presupuesto modificado   |  |                    |                                       | Fuente de Financiamien                           | Municipal  |   |                               |                                      |                      |
| FECHA DE EVALUACIÓN           | DESCRIPCIÓN DE LAS ACTIVIDADES EN ESTRICTA CORRELACIÓN A LA META Y AL MÉTODO DE CÁLCULO   | DATOS INGRESADOS   |                    |                                       |  | TIPOS DE FÓRMULAS Y RESULTADOS   |   |                               |                                      |                      |
|                               |   | Numerador  | Denominador (Meta) | Denominador (Año anterior Línea base) | Meta Integral para el efecto de evaluación       | Índice   | Tasa de Variación   | Razón ó Promedio              | Porcentaje (Cobertura, Focalización) | Porcentaje de avance |
| 06/10/2020                    | En este periodo se realizaron 80 cursos, talleres, conferencias y asesorías familiares para el fortalecimiento de los vínculos familiares y el desarrollo de habilidades parentales y filiales. | 80   | 300                |                                       |  |  |   | 101.67                        | 101.67                               |                      |
| Tipo de Resultado             | Detalle de Resultados por Periodo   | Denominador (Metas 100%)   |                    |                                       | Concepto   | Delegacione  |   | Población Beneficiaria        |                                      |                      |
| Real por Periodo              | Mes 9 Septiembre  | 80   |                    |                                       |  | Planeado   | Municipio de Querétaro  | 6,120 mujeres y 5,880 hombres |                                      |                      |
| Acumulad                      | TOTAL   | 305  |                    |                                       |  |  |   |                               |                                      |                      |
| Observaciones                 |   |  |                    |                                       |  | Real   | Municipio de  | 1,117 M y 975 H               |                                      |                      |
|                               |   |  |                    |                                       |  | Número de archivos:  |   | 2                             |                                      |                      |

**GESTIÓN PARA RESULTADOS**  
**MATRIZ DE INDICADORES Y RESULTADOS 2020**  
 Ficha Técnica y Evaluación por Indicador  
 Coordinación de Gabinete

|                               |  |                                |                     |   |  |                                |                        |  |                                      |                      |
|-------------------------------|--|--------------------------------|---------------------|---|--|--------------------------------|------------------------|--|--------------------------------------|----------------------|
| DEPENDENCIA                   | COORDINACIÓN DE DELEGACIONES E INSTITUTOS DESCONCENTRADOS  |                                |                     | ALINEACIÓN AL PMD                                 |  |                                |                        |  |                                      |                      |
| PROGRAMA                      | Cultura de Paz   | CLAVE PMD COMPLETA             |                     |   | Eje  | 01.00.00.00                    |                        |  |                                      |                      |
|                               |  | 01.02.15.01.02                 |                     |   | Programa   | 01.02.00.00                    |                        |  |                                      |                      |
|                               |  | Ejercicio                      | 2020                |   | Línea de Acción  | 01.02.15.00                    |                        |  |                                      |                      |
|                               |  | Periodo                        | 202009              |   | Componente   | 01.02.15.01                    |                        |  |                                      |                      |
| NO. DE PROGRAMA               | 01020000   |                                | Fecha de Evaluación | 06/10/2020  |  |                                |                        |  |                                      |                      |
| RESUMEN NARRATIVO             | IMPLEMENTACION DE ACCIONES PARA LA DIFUSION DEL VALOR SOCIAL DE LA FAMILIA (2.15)  |                                |                     |   |  |                                |                        |  |                                      |                      |
| META CUANTITATIVA DESCRIPCIÓN | Elaborar el Proyecto del Valor Social de la Familia implementando y/o atendiendo 8 Líneas de Acción de las 4 Estrategias establecidas  |                                |                     |   | Meta cifras  | 8                              |                        |  |                                      |                      |
| META CUALITATIVA              | Fortalecer una cultura del Valor Social de la Familia en la sociedad   |                                |                     |   | Población Beneficiaria   | 10,200 mujeres y 9,800 hombres |                        |  |                                      |                      |
| NOMBRE DEL INDICADOR          | Porcentaje de Líneas de Acción implementadas del Proyecto del Valor Social de la Familia   |                                |                     |   | Variable a Medir   | Líneas de Acción atendidas     |                        |  |                                      |                      |
| MÉTODO CÁLCULO                | (Cantidad de Líneas de Acción del Proyecto del Valor Social de la Familia, atendidas / cantidad de líneas de acción planeadas)*100   |                                |                     |   | Tipo de Fórmula  | PORCENTAJE                     |                        |  |                                      |                      |
| Datos del indicador           | Tipo de Indicador  | GESTIÓN                        |                     | Línea Base  |  | Evaluación < 30                | 80                     |  |                                      |                      |
|                               | Dimensión a med  | EFICACIA                       |                     | Parámetros de Evaluación y Resultado Semaforizado |  |                                |                        |  |                                      |                      |
|                               | Unidad de medid  | Líneas de Acción implementadas |                     |   |  |                                |                        |  |                                      |                      |
|                               | Frecuencia de medición   | TRIMESTRAL                     |                     |   |  |                                |                        |  |                                      |                      |
| Datos presupuestales          | Presupuesto aprobado   |                                |                     | Medios de verificación                            | Reporte Trimestral de las Líneas de Acción atendidas del Proyecto del Valor Social de la Familia |                                |                        |  |                                      |                      |
|                               | Presupuesto modificado   |                                |                     |   |  |                                |                        |  |                                      |                      |
|                               | Presupuesto pagado   |                                |                     |   |  |                                |                        |  |                                      |                      |
|                               | Diferencia Real pagado vs. Presupuesto aprobado  |                                |                     |   |  |                                |                        |  |                                      |                      |
|                               | Diferencia Real pagado vs. Presupuesto modificado  |                                |                     | Fuente de Financiamien                            |  |                                |                        |  |                                      | Municipal            |
| FECHA DE EVALUACIÓN           | DESCRIPCIÓN DE LAS ACTIVIDADES EN ESTRICTA CORRELACIÓN A LA META Y AL MÉTODO DE CÁLCULO  | DATOS INGRESADOS               |                     |   |  | TIPOS DE FÓRMULAS Y RESULTADOS |                        |  |                                      |                      |
|                               |  | Numerador                      | Denominador (Meta)  | Denominador (Año anterior Línea base)             | Meta Integral para el efecto de evaluación   | Índice                         | Tasa de Variación      | Razón ó Promedio   | Porcentaje (Cobertura, Focalización) | Porcentaje de avance |
| 06/10/2020                    | En este periodo se tuvo un avance en promedio de 2.58 líneas de acción atendidas del Proyecto del Valor Social de la Familia, beneficiando a un total de 162,188 ciudadanos. | 2.58                           | 8                   |   |  |                                |                        | 80   | 80                                   |                      |
| Tipo de Resultado             | Detalle de Resultados por Periodo  | Denominador (Metas 100%)       |                     |   | Concepto   | Delegacione                    |                        | Población Beneficiaria   |                                      |                      |
| Real por Periodo              | Mes 9 Septiembre   | 2.58                           |                     |   |  | Planeado                       | Municipio de Querétaro | 10,200 mujeres y 9,800 hombres   |                                      |                      |
| Acumulad                      | TOTAL  | 6.4                            |                     |   |  |                                |                        |  |                                      |                      |
| Observaciones                 |  |                                |                     |   | Real   | Municipio de                   | 93,339 M y 82,573      |  |                                      |                      |
|                               |  |                                |                     |   | Número de archivos:  |                                | 2                      |  |                                      |                      |

**GESTIÓN PARA RESULTADOS**  
**MATRIZ DE INDICADORES Y RESULTADOS 2020**  
Ficha Técnica y Evaluación por Indicador  
Coordinación de Gabinete

|                               |  |   |                    |  |  |   |                        |  |                                      |                      |
|-------------------------------|--|---|--------------------|--|--|---|------------------------|--|--------------------------------------|----------------------|
| DEPENDENCIA                   | COORDINACIÓN DE DELEGACIONES E INSTITUTOS DESCONCENTRADOS  |   |                    |  | ALINEACIÓN AL PMD  |   |                        |  |                                      |                      |
| PROGRAMA                      | Cultura de Paz   | CLAVE PMD COMPLETA                                    |                    |  |  | Eje   | 01.00.00.00            |  |                                      |                      |
|                               |  | 01.02.15.01.03  |                    |  |  | Programa  | 01.02.00.00            |  |                                      |                      |
|                               |  | Ejercicio   | 2020               |  |  | Línea de Acción                                       | 01.02.15.00            |  |                                      |                      |
|                               |  | Periodo   | 202009             |  |  | Componente  | 01.02.15.01            |  |                                      |                      |
| NO. DE PROGRAMA               | 01020000   |   |                    | Fecha de Evaluación                              | 06/10/2020   |   |                        |  |                                      |                      |
| RESUMEN NARRATIVO             | PROMOCION DE UNA CULTURA DE BALANCE ENTRE TRABAJO Y FAMILIA (2.15)   |   |                    |  |  |   |                        |  |                                      |                      |
| META CUANTITATIVA DESCRIPCIÓN | Incrementar 40% la cantidad de Empresas Certificadas con el Distintivo Equilibrio Trabajo-Familia  |   |                    |  | Meta cifras  | 40  |                        |  |                                      |                      |
| META CUALITATIVA              | Fomentar en las Empresas la importancia del equilibrio Trabajo-Familia entre Directivos y Colaboradores  |   |                    |  | Población Beneficiaria   | 3,570 mujeres y 3,430 hombres                         |                        |  |                                      |                      |
| NOMBRE DEL INDICADOR          | Tasa de variación de Empresas Certificadas con el Distintivo Trabajo-Familia   |   |                    |  | Variable a Medir   | Dictamen de acreditación de la Certificación otorgada |                        |  |                                      |                      |
| MÉTODO CÁLCULO                | ((Cantidad de Empresas Certificadas con el Distintivo Equilibrio Trabajo-Familia en el 2020 / cantidad de Empresas Certificadas en el 2019) - 1) * 100 |   |                    |  | Tipo de Fórmula  | TASA  |                        |  |                                      |                      |
| Datos del indicador           | Tipo de Indicador  | GESTIÓN   |                    | Línea Base                                       | 135  |   |                        |  |                                      |                      |
|                               | Dimensión a med  | EFICACIA  |                    | Parámetros de Evaluación y Resultado Semaforzado | Evaluación < 30  |   | 78.84                  |  |                                      |                      |
|                               | Unidad de medid  | Dictamen de acreditación de la Certificación otorgado |                    |  | Evaluación >= 30 y < 63  |   |                        |  |                                      |                      |
|                               | Frecuencia de medición   | TRIMESTRAL  |                    | Evaluación >= 63                                 |  |   |                        |  |                                      |                      |
| Datos presupuestales          | Presupuesto aprobado   |   |                    | Medios de verificación                           | Reporte Trimestral de las Empresas Certificadas y/o con Dictamen Técnico del Distintivo Equilibrio Trabajo-Familia |   |                        |  |                                      |                      |
|                               | Presupuesto modificado   |   |                    |  |  |   |                        |  |                                      |                      |
|                               | Presupuesto pagado   |   |                    |  |  |   |                        |  |                                      |                      |
|                               | Diferencia Real pagado vs. Presupuesto aprobado  |   |                    |  |  |   |                        |  |                                      |                      |
|                               | Diferencia Real pagado vs. Presupuesto modificado  |   |                    | Fuente de Financiamien                           | Municipal  |   |                        |  |                                      |                      |
| FECHA DE EVALUACIÓN           | DESCRIPCIÓN DE LAS ACTIVIDADES EN ESTRICTA CORRELACIÓN A LA META Y AL MÉTODO DE CÁLCULO  | DATOS INGRESADOS                                      |                    |  |  | TIPOS DE FÓRMULAS Y RESULTADOS                        |                        |  |                                      |                      |
|                               |  | Numerador   | Denominador (Meta) | Denominador (Año anterior Línea base)            | Meta Integral para el efecto de evaluación   | Índice  | Tasa de Variación      | Razón ó Promedio   | Porcentaje (Cobertura, Focalización) | Porcentaje de avance |
| 06/10/2020                    | Se otorgaron 13 Dictámenes de Acreditación a Centros de Trabajo inscritos al Distintivo Municipal Equilibrio Trabajo-Familia.                          | 13  | 40                 | 135  | 189  |   | 10.37                  |  |                                      | 78.84                |
| Tipo de Resultado             | Detalle de Resultados por Periodo  | Denominador (Metas 100%)                              |                    |  | Concepto   | Delegacione   |                        | Población Beneficiaria   |                                      |                      |
| Real por Periodo              | Mes 9 Septiembre   | 13  |                    |  |  | Planeado  | Municipio de Querétaro | 3,570 mujeres y 3,430 hombres  |                                      |                      |
| Acumulad                      | TOTAL  | 149   |                    |  |  |   |                        |  |                                      |                      |
| Observaciones                 |  |   |                    |  | Real   | Municipio de  | 78 M y 65 H            |  |                                      |                      |
|                               |  |   |                    |  | Número de archivos:  |   | 2                      |  |                                      |                      |