



GESTIÓN PARA RESULTADOS
MATRIZ DE INDICADORES Y RESULTADOS 2018

 Ficha Técnica y Evaluación por Indicador
 SECRETARÍA EJECUTIVA


DEPENDENCIA		COORDINACION DE GABINETE		ALINEACIÓN AL PMD					
PROGRAMA	EVALUA	CLAVE PMD COMPLETA		Eje	05.00.00.00				
		05.14.01.01		Programa	05.14.00.00				
		Ejercicio	2018	Linea de Acción	05.14.01.00				
		Periodo	201812	Componente	05.14.01.01				
NO. DE PROGRAMA	05140000	Fecha de Evaluación	31/12/2018	Actividad					
				NUE Componente	790000.000				
RESUMEN NARRATIVO	SISTEMA DE INDICADORES DE DESEMPEÑO (SINDES), IMPLEMENTADO Y OPERANDO								
META CUANTITATIVA DESCRIPCIÓN	MANTENER EL RECONOCIMIENTO DE NIVEL AVANZADO OTORGADO POR LA ASOCIACIÓN DE ADMINISTRACIÓN INTERNACIONAL DE CIUDADES Y CONDADOS (ICMA)			Meta cifras	2				
META CUALITATIVA	FORTALECER LA GESTIÓN GUBERNAMENTAL CON ENFOQUE DE MEJORA CONTINUA			Población Beneficiaria	878,931				
NOMBRE DEL INDICADOR	PORCENTAJE DE PRECEPTOS CUMPLIDOS PARA MANTENER EL RECONOCIMIENTO DE NIVEL AVANZADO			Variable a Medir	EVIDENCIAS REQUERIDAS PARA EL CUMPLIMIENTO DE LOS				
METODO CÁLCULO	(CANTIDAD DE PRECEPTOS CUMPLIDOS CON LAS EVIDENCIAS DOCUMENTALES REQUERIDAS POR EL REGLAMENTO SINDES, PRESENTADAS/CANTIDAD DE PRECEPTOS ESTABLECIDOS EN EL REGLAMENTO SINDES)			Tipo de Fórmula	PORCENTAJE				
Datos del indicador	Tipo de Indicador	GESTIÓN		Linea Base		Evaluación <= 0.5 Evaluación > 0.5 <= 0.85 Evaluación > 0.85	100		
	Dimensión a med	EFICIENCIA		Parámetros de Evaluación y Resultado Semaforizado					
	Unidad de medid	PORCENTAJE DE PRECEPTOS CUMPLIDOS PARA MANTENERELRECONOCIMIEN							
	Frecuencia de medición	TRIMESTRAL							
Datos presupuestales	Presupuesto aprobado	\$0.00		Medios de verificación	REPORTE TRIMESTRAL DE LOS REQUERIMIENTOS PRESENTADOS PARA EL CUMPLIMIENTO DE LOS PRECEPTOS ESTABLECIDOS PARA MANTENER EL RECONOCIMIENTO DE NIVEL AVANZADO				
	Presupuesto modificado	-\$33,393.30							
	Presupuesto pagado	\$95,683.23							
	Diferencia Real pagado vs. Presupuesto aprobado	-\$95,683.23	0%						
	Diferencia Real pagado vs. Presupuesto modificado	-\$129,076.53	-34.9%	Fuente de Financiamien	RECURSO MUNICIPAL				
FECHA DE EVALUACIÓN	DESCRIPCIÓN DE LAS ACTIVIDADES EN ESTRICTA CORRELACIÓN A LA META Y AL MÉTODO DE CÁLCULO	DATOS INGRESADOS				TIPOS DE FÓRMULAS Y RESULTADOS			
		Numerador	Denominador (Meta)	Denominador (Año anterior Linea base)	Meta Integral para el efecto de evaluación	Índice	Tasa de Variación	Razón o Promedio	Porcentaje (Cobertura, Focalización)
31/12/2018	ESTA META SE CUMPLIO EN EL PRIMER PERIODO	0	2					100	100
Tipo de Resultado	Detalle de Resultados por Periodo	Denominador (Metas 100%)			Concepto	Delegacione	Población Beneficiaria		
Real por Periodo	Mes 12 Diciembre	0			Planeado	MUNICIPIO DE QUERÉTARO	878,931		
Acumulad	TOTAL	2			Real	MUNICIPIO DE	0		
Observaciones					Número de archivos:	1			


MALPICA BASURTO DARIO
 Nombre y firma del titular de la dependencia
 Validación de la información

GESTIÓN PARA RESULTADOS
MATRIZ DE INDICADORES Y RESULTADOS 2018


 Ficha Técnica y Evaluación por Indicador
 SECRETARÍA EJECUTIVA


DEPENDENCIA		COORDINACION DE GABINETE				ALINEACIÓN AL PMD				
PROGRAMA	EVALUA	CLAVE PMD COMPLETA				Eje	05.00.00.00			
		05.14.01.01.01				Programa	05.14.00.00			
		Ejercicio	2018			Linea de Acción	05.14.01.00			
		Periodo	201812			Componente	05.14.01.01			
NO. DE PROGRAMA	05140000		Fecha de Evaluación	21/12/2018		Actividad	05.14.01.01.01			
RESUMEN NARRATIVO	COORDINACION E INTEGRACION DE LA INFORMACION DEL SISTEMA DE INDICADORES SINDES BASADOS EN LA METODOLOGIA DE ICMA									
META CUANTITATIVA DESCRIPCIÓN	PRESENTAR LOS FORMULARIOS CON LOS 108 INDICADORES SINDES ESTABLECIDOS EN BASE A LA INFORMACIÓN PROPORCIONADA POR LAS DEPENDENCIAS MUNICIPALES					Meta cifras	108			
META CUALITATIVA	TENER SISTEMAS EXTERNOS DE MEDICIÓN, HOMOLOGADA Y COMPARABLE CON OTROS MUNICIPIOS, QUE PERMITAN MEJORAR LA TOMA DE DECISIONES					Población Beneficiaria	878.931			
NOMBRE DEL INDICADOR	PORCENTAJE DE INDICADORES SINDES ELABORADOS Y PRESENTADOS					Variable a Medir	INDICADORES SINDES ELABORADOS Y PRESENTADOS A ICMA			
MÉTODO CÁLCULO	(CANTIDAD DE INDICADORES SINDES ELABORADOS, CON LA INFORMACIÓN RECABADA E INTEGRADA, Y ENTREGADOS A ICMA/CANTIDAD TOTAL DE INDICADORES A EVALUAR EN EL AÑO)*100					Tipo de Fórmula	PORCENTAJE			
Datos del indicador	Tipo de Indicador	GESTIÓN			Linea Base	Evaluación <= 0.5 Evaluación > 0.5 <= 0.85 Evaluación > 0.85	100	100	100	100
	Dimensión a med	EFICIENCIA			Parámetros de Evaluación y Resultado Semaforizado					
	Unidad de medid	PORCENTAJE DE AVANCE EN LA ELABORACIÓN DE INDICADORES SINDES								
	Frecuencia de medición	TRIMESTRAL								
Datos presupuestales	Presupuesto aprobado				Medios de verificación	REPORTE TRIMESTRAL DE INDICADORES SINDES ELABORADOS Y PRESENTADOS A ICMA				
	Presupuesto modificado									
	Presupuesto pagado									
	Diferencia Real pagado vs. Presupuesto aprobado									
	Diferencia Real pagado vs. Presupuesto modificado				Fuente de Financiamien					
FECHA DE EVALUACIÓN	DESCRIPCIÓN DE LAS ACTIVIDADES EN ESTRICTA CORRELACIÓN A LA META Y AL MÉTODO DE CÁLCULO	DATOS INGRESADOS				TIPOS DE FÓRMULAS Y RESULTADOS				
		Numerador	Denominador (Meta)	Denominador (Año anterior Linea base)	Meta Integral para el efecto de evaluación	Indice	Tasa de Variación	Razon ó Promedio	Porcentaje (Cobertura, Focalización)	Porcentaje de avance
21/12/2018	INDICADORES SINDES ELABORADOS Y PRESENTADOS A ICMA DURANTE EL MES DE JULIO	0	108						100	100
Tipo de Resultado	Detalle de Resultados por Periodo	Denominador (Metas 100%)			Concepto	Delegacione		Población Beneficiaria		
Real por Periodo	Mes 12 Diciembre	0			Planeado	MUNICIPIO DE QUERÉTARO		878.931		
Acumulad	TOTAL	108			Real			0		
Observaciones					Número de archivos:	1				


MALPICA BASURTO DARIO
 Nombre y firma del titular de la dependencia
 Validación de la información

GESTIÓN PARA RESULTADOS
MATRIZ DE INDICADORES Y RESULTADOS 2018



 Ficha Técnica y Evaluación por Indicador
 SECRETARÍA EJECUTIVA


DEPENDENCIA		COORDINACION DE GABINETE		ALINEACIÓN AL PMD									
PROGRAMA	EVALUA	CLAVE PMD COMPLETA				Eje	05.00.00.00						
		05.14.03.01				Programa	05.14.00.00						
		Ejercicio	2018			Linea de Acción	05.14.03.00						
NO. DE PROGRAMA		05140000		Periodo	201812			Componente	05.14.03.01				
RESUMEN NARRATIVO		PROYECTOS ESTRATÉGICOS MONITOREADOS		Fecha de Evaluación	31/12/2018			Actividad					
META CUANTITATIVA DESCRIPCIÓN		OBTENER EL REGISTRO E INGRESO DEL 100% DE LOS PROYECTOS AUTORIZADOS AL BANCO DE PROYECTOS DE INVERSIÓN DEL MUNICIPIO DE QUERÉTARO				Meta cifras	100%						
META CUALITATIVA		GARANTIZAR ORDEN Y CERTIDUMBRE EN LA GENERACIÓN, FORMULACIÓN Y SEGUIMIENTO DE LOS PROYECTOS Y PROGRAMAS MUNICIPALES				Población Beneficiaria	878.931						
NOMBRE DEL INDICADOR		PORCENTAJE DE PROYECTOS AUTORIZADOS INGRESADOS AL BANCO DE PROYECTOS DEL MUNICIPIO DE QUERÉTARO				Variable a Medir	PROYECTOS INGRESADOS AL BANCO DE PROYECTOS						
MÉTODO CÁLCULO		(CANTIDAD DE PROYECTOS INGRESADOS AL BANCO DE PROYECTOS/CANTIDAD DE PROYECTOS AUTORIZADOS) *100				Tipo de Fórmula	PORCENTAJE						
Datos del indicador	Tipo de Indicador	GESTIÓN		Linea Base		Evaluación <= 0.5 Evaluación > 0.5 <= 0.85 Evaluación > 0.85	77.03						
	Dimensión a med	EFICACIA		Parámetros de Evaluación y Resultado Semaforizado									
	Unidad de medid	PORCENTAJE DE PROYECTOS AUTORIZADOS INGRESADOS AL BANCO DE PROYECTOS DE											
	Frecuencia de medición	TRIMESTRAL											
Datos presupuestales	Presupuesto aprobado	\$0.00		Medios de verificación		REPORTE TRIMESTRAL DE PROYECTOS AUTORIZADOS INGRESADOS AL BANCO DE PROYECTOS DEL MUNICIPIO DE QUERÉTARO							
	Presupuesto modificado	-\$218,572.92											
	Presupuesto pagado	\$363,750.46											
	Diferencia Real pagado vs. Presupuesto aprobado	-\$363,750.46 0%		Fuente de Financiamien						RECURSO MUNICIPAL			
	Diferencia Real pagado vs. Presupuesto modificado	-\$582,323.38 -60.09%											
FECHA DE EVALUACIÓN	DESCRIPCIÓN DE LAS ACTIVIDADES EN ESTRICTA CORRELACIÓN A LA META Y AL MÉTODO DE CÁLCULO		DATOS INGRESADOS			TIPOS DE FÓRMULAS Y RESULTADOS							
		Numerador	Denominador (Meta)	Denominador (Anterior Linea base)	Meta Integral para el efecto de evaluación	Índice	Tasa de Variación	Razón o Promedio	Porcentaje (Cobertura, focalización)	Porcentaje de avance			
31/12/2018	SE REALIZARON 37 PROYECTOS PARA INGRESAR AL BANCO DE PROYECTOS, LOS CUALES CUMPLIERON TODOS LOS REQUERIMIENTOS ESTABLECIDOS	37	37						77.03	77.03			
Tipo de Resultado	Detalle de Resultados por Periodo		Denominador (Metas 100%)			Concepto	Delegacione		Población Beneficiaria				
Real por Periodo	Mes 12 Diciembre	37	37		Planeado	MUNICIPIO DE QUERÉTARO		878,931					
Acumulad	TOTAL	57	74		Real	MUNICIPIO DE		878,931					
Observaciones					Número de archivos:	1							


 MALPICA BASURTO DARÍO
 Nombre y firma del titular de la dependencia
 Validación de la información

GESTIÓN PARA RESULTADOS
MATRIZ DE INDICADORES Y RESULTADOS 2018

 Ficha Técnica y Evaluación por Indicador
 SECRETARÍA EJECUTIVA

DEPENDENCIA		COORDINACION DE GABINETE				ALINEACIÓN AL PMD					
PROGRAMA	EVALUA	CLAVE PMD COMPLETA				Eje	05.00.00.00				
		05.14.03.01.01				Programa	05.14.00.00				
		Ejercicio	2018			Linea de Acción	05.14.03.00				
		Periodo	201812			Componente	05.14.03.01				
NO. DE PROGRAMA	05140000		Fecha de Evaluación	31/12/2018		Actividad	05.14.03.01.01				
						NUE Componente	790000.000				
RESUMEN NARRATIVO	ELABORACION DE LIBROS BLANCOS DE LOS PROYECTOS ESTRATEGICOS										
META CUANTITATIVA DESCRIPCIÓN	ELABORAR Y PRESENTAR 12 LIBROS BLANCOS DE LOS PROYECTOS ESTRATEGICOS EMBLEMATICOS DE LA ADMINISTRACIÓN MUNICIPAL					Meta cifras	12				
META CUALITATIVA	MEJORAR LA TRANSPARENCIA Y RENDICIÓN DE CUENTAS DEL QUEHACER GUBERNAMENTAL					Población Beneficiaria	878.931				
NOMBRE DEL INDICADOR	PORCENTAJE DE LIBROS BLANCOS ELABORADOS DE LOS PROYECTOS ESTRATEGICOS EMBLEMATICOS DEL MUNICIPIO DE QUERÉTARO					Variable a Medir	LIBROS BLANCOS DE PROYECTOS EMBLEMATICOS				
MÉTODO CÁLCULO	(CANTIDAD DE LIBROS BLANCOS ELABORADOS Y PRESENTADOS/CANTIDAD DE LIBROS BLANCOS PLANEADOS) *100					Tipo de Fórmula	PORCENTAJE				
Datos del indicador	Tipo de Indicador	GESTIÓN			Linea Base		100				
	Dimensión a med	EFICIENCIA			Parámetros de Evaluación y Resultado Semaforizado						
	Unidad de medid	PORCENTAJE DE AVANCE EN LA ELABORACIÓN DE LOS LIBROS BLANCOS DE LOS PRO									
	Frecuencia de medición	TRIMESTRAL									
Datos presupuestales	Presupuesto aprobado				Medios de verificación	REPORTE TRIMESTRAL DE LIBROS BLANCOS ELABORADOS DE LOS PROYECTOS ESTRATEGICOS EMBLEMATICOS DEL MUNICIPIO DE QUERÉTARO					
	Presupuesto modificado										
	Presupuesto pagado										
	Diferencia Real pagado vs. Presupuesto aprobado										
	Diferencia Real pagado vs. Presupuesto modificado				Fuente de Financiamien		RECURSO MUNICIPAL				
FECHA DE EVALUACION	DESCRIPCIÓN DE LAS ACTIVIDADES EN ESTRICTA CORRELACIÓN A LA META Y AL MÉTODO DE CÁLCULO	DATOS INGRESADOS				TIPOS DE FÓRMULAS Y RESULTADOS					
		Numerador	Denominador (Meta)	Denominador (Anterior Linea base)	Meta Integral para el efecto de evaluación	Indice	Tasa de Variación	Razon o Promedio	Porcentaje (Cobertura, Focalización)	Porcentaje de avance	
31/12/2018	Se elaboraron otros 12 Libros Blancos de Proyectos Estratégicos, estos como parte de la segunda etapa, concluida en junio. Este periodo se reporta en 0	0	12					125	125		
Tipo de Resultado	Detalle de Resultados por Periodo	Denominador (Metas 100%)			Concepto	Delegacione	Población Beneficiaria				
Real por Periodo	Mes 12 Diciembre	0				Planeado	MUNICIPIO DE QUERÉTARO	878.931			
Acumulad	TOTAL	24						Real	MUNICIPIO DE	878.931	
Observaciones						Número de archivos:	1				


 MALPICA BASURTO DARIO
 Nombre y firma del titular de la dependencia
 Validación de la información



GESTIÓN PARA RESULTADOS
MATRIZ DE INDICADORES Y RESULTADOS 2018

Ficha Técnica y Evaluación por Indicador
SECRETARÍA EJECUTIVA


DEPENDENCIA	COORDINACIÓN DE GABINETE			ALINEACIÓN AL PMD						
PROGRAMA	EVALUA	CLAVE PMD COMPLETA			Eje	05.00.00.00				
		05.14.05.02			Programa	05.14.00.00				
		Ejercicio	2018		Linea de Acción	05.14.05.00				
		Periodo	201812		Componente	05.14.05.02				
NO. DE PROGRAMA	05140000		Fecha de Evaluación	21/12/2018						
RESUMEN NARRATIVO	SISTEMA MUNICIPAL DE EVALUACIÓN DEL DESEMPEÑO (SEDMQRO), OPERANDO									
META CUANTITATIVA DESCRIPCIÓN	REALIZAR EL SEGUIMIENTO Y EVALUACIÓN DEL 100% DE LOS INDICADORES DE LA MATRIZ DE INDICADORES PARA RESULTADOS 2018, CONFORME A LA PERIODICIDAD TRIMESTRAL ESTABLECIDA				Meta cifras	100%				
META CUALITATIVA	MEJORAR LA PLANEACIÓN Y PRESUPUESTACIÓN BASADA EN LOS RESULTADOS OBTENIDOS				Población Beneficiaria	878.931				
NOMBRE DEL INDICADOR	PORCENTAJE DE CUMPLIMIENTO DE LA EVALUACIÓN DE DESEMPEÑO DE LA MIR-2018 CONFORME A LOS PROGRAMAS PRESUPUESTARIOS				Variable a Medir	FICHAS TÉCNICAS CON RESULTADOS DE LA EVALUACIÓN DE DE				
MÉTODO CÁLCULO	(CANTIDAD DE FICHAS TÉCNICAS CON RESULTADOS DE LA EVALUACIÓN DE DESEMPEÑO ELABORADAS Y APROBADAS/CANTIDAD DE FICHAS TÉCNICAS ESTABLECIDAS EN LA MIR-2018) *100				Tipo de Fórmula	PORCENTAJE				
Datos del indicador	Tipo de Indicador	ESTRATÉGICO		Linea Base	Evaluación <= 0.5 Evaluación > 0.5 <= 0.85 Evaluación > 0.85	100				
	Dimensión a med	EFICACIA		Parámetros de Evaluación y Resultado Semaforizado						
	Unidad de medid	PORCENTAJE DE CUMPLIMIENTO DE LA EVALUACIÓN DE DESEMPEÑO								
	Frecuencia de medición	TRIMESTRAL								
Datos presupuestales	Presupuesto aprobado	\$0.00		Medios de verificación	REPORTE TRIMESTRAL DE LAS FICHAS TÉCNICAS ELABORADAS CON RESULTADOS DE LA EVALUACIÓN DE DESEMPEÑO					
	Presupuesto modificado	\$54,660.86								
	Presupuesto pagado	\$289,234.47								
	Diferencia Real pagado vs. Presupuesto aprobado	\$-289,234.47	0%							
	Diferencia Real pagado vs. Presupuesto modificado	\$-234,573.61	18.9%							Fuente de Financiamien
FECHA DE EVALUACIÓN	DESCRIPCIÓN DE LAS ACTIVIDADES EN ESTRICTA CORRELACIÓN A LA META Y AL MÉTODO DE CÁLCULO	DATOS INGRESADOS				TIPOS DE FÓRMULAS Y RESULTADOS				
		Numerador	Denominador (Meta)	Denominador (Año anterior Linea base)	Meta Integral para el efecto de evaluación	Indice	Tasa de Variación	Razón o Promedio	Porcentaje (Cobertura, Focalización)	Porcentaje de avance
21/12/2018	SE REALIZÓ LA 3ER EVALUACIÓN DE LOS PROGRAMAS PRESUPUESTARIOS DEL PMD, A TRAVÉS DEL SISTEMA DE EVALUACIÓN DE DESEMPEÑO (SEDMQRO), CON 578 FICHAS TÉCNICAS.	578	578					100	100	
Tipo de Resultado	Detalle de Resultados por Periodo	Denominador (Metas 100%)		Concepto	Delegacione		Población Beneficiaria			
Real por Periodo	Mes 12 Diciembre	578	578	Planeado	MUNICIPIO DE QUERÉTARO		878,931			
Acumulad	TOTAL	1734	1734	Real	MUNICIPIO DE QUERÉTARO		878931			
Observaciones				Número de archivos:		1				


MALPICA BASURTO, DARIO
Nombre y firma del titular de la dependencia
Validación de la información

GESTIÓN PARA RESULTADOS

MATRIZ DE INDICADORES Y RESULTADOS 2018

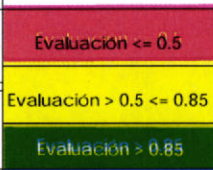

Ficha Técnica y Evaluación por Indicador
SECRETARÍA EJECUTIVA


DEPENDENCIA	COORDINACION DE GABINETE				ALINEACIÓN AL PMD					
PROGRAMA	EVALUA	CLAVE PMD COMPLETA			Eje	05.00.00.00				
		05.14.05.02.01			Programa	05.14.00.00				
		Ejercicio	2018		Linea de Acción	05.14.05.00				
		Periodo	201812		Componente	05.14.05.02				
NO. DE PROGRAMA	05140000		Fecha de Evaluación	21/12/2018		Actividad	05.14.05.02.01			
					NUE Componente	790000.000				
RESUMEN NARRATIVO	ELABORACION Y DIFUSION DEL INFORME DE RESULTADOS DE LAS EVALUACIONES EN EL PORTAL DE TRANSPARENCIA									
META CUANTITATIVA DESCRIPCIÓN	ELABORAR Y DIFUNDIR LOS INFORMES DE RESULTADOS DE LAS EVALUACIONES TRIMESTRALES EN EL PORTAL DE TRANSPARENCIA DEL MUNICIPIO DE QUERÉTARO				Meta cifras	4				
META CUALITATIVA	FORTALECER LA TRANSPARENCIA Y LA RENDICIÓN DE CUENTAS PARA CONTRIBUIR A ELEVAR LA CONFIANZA DE LA POBLACIÓN EN SU GOBIERNO				Población Beneficiaria	878.931				
NOMBRE DEL INDICADOR	PORCENTAJE DE AVANCE EN LOS INFORMES DE RESULTADOS DE LAS EVALUACIONES				Variable a Medir	INFORMES DE RESULTADOS DE LAS EVALUACIONES				
MÉTODO CÁLCULO	(CANTIDAD DE INFORMES DE RESULTADOS ELABORADOS Y DIFUNDIDOS/CANTIDAD DE INFORMES DE RESULTADOS DE LAS EVALUACIONES ESTABLECIDOS) *100				Tipo de Fórmula	PORCENTAJE				
Datos del indicador	Tipo de Indicador	GESTIÓN		Linea Base						
	Dimensión a med	EFICACIA		Parámetros de Evaluación y Resultado Semaforizado						
	Unidad de medid	PORCENTAJE DE AVANCE EN LOS INFORMES DE RESULTADOS DE LAS EVALUACIONES								
	Frecuencia de medición	TRIMESTRAL								
Datos presupuestales	Presupuesto aprobado			Medios de verificación	REPORTE TRIMESTRAL DE LOS INFORMES DE RESULTADOS DE LAS EVALUACIONES ELABORADOS Y DIFUNDIDOS					
	Presupuesto modificado									
	Presupuesto pagado									
	Diferencia Real pagado vs. Presupuesto aprobado									
	Diferencia Real pagado vs. Presupuesto modificado			Fuente de Financiamien		RECURSO MUNICIPAL				
FECHA DE EVALUACIÓN	DESCRIPCIÓN DE LAS ACTIVIDADES EN ESTRICTA CORRELACIÓN A LA META Y AL MÉTODO DE CÁLCULO	DATOS INGRESADOS				TIPOS DE FÓRMULAS Y RESULTADOS				
		Numerador	Denominador (Meta)	Denominador (Año anterior línea base)	Meta Integral para el efecto de evaluación	Índice	Tasa de Variación	Razón o Promedio	Porcentaje (Cobertura, Focalización)	Porcentaje de avance
21/12/2018	EN ESTE PERIODO NO SE REALIZARON INFORMES	1.67	4						100	100
Tipo de Resultado	Detalle de Resultados por Periodo	Denominador (Metas 100%)			Concepto	Delegacione	Población Beneficiaria			
Real por Periodo	Mes 12 Diciembre	1.67				Planeado	MUNICIPIO DE QUERÉTARO	878.931		
Acumulad	TOTAL	4						Real	TODO	878931
Observaciones						Número de archivos:	1			


 Nombre y firma del titular de la dependencia
 Validación de la información

GESTIÓN PARA RESULTADOS
MATRIZ DE INDICADORES Y RESULTADOS 2018


 Ficha Técnica y Evaluación por Indicador
 SECRETARÍA EJECUTIVA


DEPENDENCIA		COORDINACION DE GABINETE		ALINEACIÓN AL PMD							
PROGRAMA	EVALUA	CLAVE PMD COMPLETA			Eje	05.00.00.00					
		05.14.06.05			Programa	05.14.00.00					
		Ejercicio	2018		Linea de Acción	05.14.06.00					
		Periodo	201812		Componente	05.14.06.05					
NO. DE PROGRAMA	05140000		Fecha de Evaluación	21/12/2018		Actividad					
RESUMEN NARRATIVO	SISTEMA DE GESTIÓN DE CALIDAD ISO:18091:2014, IMPLEMENTADO Y OPERANDO								NUE Componente	790000.000	
META CUANTITATIVA DESCRIPCIÓN	OBTENER Y MANTENER EL RECONOCIMIENTO INTERNACIONAL DE CONFIABILIDAD NIVEL 3 OTORGADO POR EL CONSEJO MUNDIAL DE LA CALIDAD, EN BASE A LA NORMA ISO 18091:2014 PARA LOS GOBIERNOS LOCALES, CUMPLIENDO LOS 3 REQUERIMIENTOS ESTABLECIDOS					Meta cifras	3				
META CUALITATIVA	MEJORAR EL DESEMPEÑO GUBERNAMENTAL MEDIANTE UN SISTEMA INTEGRAL DE GESTIÓN DE LA CALIDAD MADURO Y EFICAZ CON MECANISMOS DE PARTICIPACIÓN CIUDADANA					Población Beneficiaria	878.931				
NOMBRE DEL INDICADOR	PORCENTAJE DE REQUERIMIENTOS CUMPLIDOS PARA LA OBTENCIÓN DEL RECONOCIMIENTO NIVEL 3 DE LA WORLD COUNCIL FOR QUALITY					Variable a Medir	REQUERIMIENTOS DE 35 O MÁS INDICADORES EN VERDE				
MÉTODO CÁLCULO	(CANTIDAD DE REQUERIMIENTOS CUMPLIDOS CON EVIDENCIA DOCUMENTAL PRESENTADA/CANTIDAD DE REQUERIMIENTOS ESTABLECIDOS PARA OBTENER EL RECONOCIMIENTO NIVEL 3 DEL ORGANISMO INTERNACIONAL WCO)*100					Tipo de Fórmula	PORCENTAJE				
Datos del indicador	Tipo de Indicador		ESTRATEGICO		Linea Base			100			
	Dimensión a med		EFICIENCIA		Parámetros de Evaluación y Resultado Semaforizado						
	Unidad de medid		PORCENTAJE DE REQUERIMIENTOS CUMPLIDOS PARA LA OBTENC								
	Frecuencia de medición		TRIMESTRAL								
Datos presupuestales	Presupuesto aprobado		\$0.00		Medios de verificación		REPORTE SEMESTRAL DE AVANCE EN EL CUMPLIMIENTO DE 35 O MAS INDICADORES EN VERDE, OBSERVATORIO CIUDADANO CONSTITUIDO CON APLICACIÓN DE LA NORMA ISO 18091:2014 Y SIGC CON EVIDENCIA DE EFICACIA Y MADUREZ				
	Presupuesto modificado		-\$33,160.70								
	Presupuesto pagado		\$87,223.54								
	Diferencia Real pagado vs. Presupuesto aprobado		-\$87,223.54 0%								
	Diferencia Real pagado vs. Presupuesto modificado		-\$120,384.24 -38.02%								
				Fuente de Financiamien		RECURSO MUNICIPAL					
FECHA DE EVALUACIÓN	DESCRIPCIÓN DE LAS ACTIVIDADES EN ESTRICTA CORRELACIÓN A LA META Y AL MÉTODO DE CÁLCULO		DATOS INGRESADOS				TIPOS DE FÓRMULAS Y RESULTADOS				
			Numerador	Denominador (Meta)	Denominador (Ano anterior Linea base)	Meta Integral para el efecto de evaluación	Indice	Tasa de Variación	Razón ó Promedio	Porcentaje (Cobertura, Focalización)	Porcentaje de avance
21/12/2018	SE CUMPLIO CON LA ACREDITACIÓN DE 35 O MAS INDICADORES EN VERDE EN MARZO		0	3					100	100	
Tipo de Resultado	Detalle de Resultados por Periodo		Denominador (Metas 100%)			Concepto	Delegacione		Población Beneficiaria		
Real por Periodo	Mes 12 Diciembre		0			Planeado	MUNICIPIO DE QUERÉTARO		878.931		
Acumulad	TOTAL		3				Real			0	
Observaciones						Número de archivos:				1	


 MALPICA BASURTO DARÍO
 Nombre y firma del titular de la dependencia
 Validación de la información

GESTIÓN PARA RESULTADOS
MATRIZ DE INDICADORES Y RESULTADOS 2018


 Ficha Técnica y Evaluación por Indicador
 SECRETARÍA EJECUTIVA


DEPENDENCIA		COORDINACION DE GABINETE		ALINEACIÓN AL PMD					
PROGRAMA	EVALUA	CLAVE PMD COMPLETA				Eje	05.00.00.00		
		05.14.06.05.01				Programa	05.14.00.00		
		Ejercicio	2018			Linea de Acción	05.14.06.00		
		Periodo	201812			Componente	05.14.06.05		
NO. DE PROGRAMA	05140000		Fecha de Evaluación	21/12/2018		Actividad	05.14.06.05.01		
RESUMEN NARRATIVO	ELABORACION DE FICHAS DE PROCESO PARA EL SISTEMA INTEGRAL DE GESTION DE LA CALIDAD CON ENFOQUE ISO 18091:2014								
META CUANTITATIVA DESCRIPCIÓN	ELABORAR LAS FICHAS DE PROCESO 2018 DE LOS 24 PROCESOS ESTABLECIDOS EN EL SISTEMA INTEGRAL DE GESTIÓN DE LA CALIDAD DEL MUNICIPIO DE QUERÉTARO					Meta cifras	24		
META CUALITATIVA	CONSOLIDAR EL SISTEMA INTEGRAL DE LA CALIDAD CON PROCESOS MEJOR ESTABLECIDOS Y DOCUMENTADOS PARA FORTALECER LA GESTIÓN DEL GOBIERNO MUNICIPAL					Población Beneficiaria	878.931		
NOMBRE DEL INDICADOR	PORCENTAJE DE FICHAS DE PROCESO 2018 DEL SISTEMA INTEGRAL DE GESTIÓN DE LA CALIDAD ELABORADAS					Variable a Medir	FICHAS DE PROCESO		
MÉTODO CÁLCULO	(CANTIDAD DE FICHAS DE PROCESO DEL SISTEMA INTEGRAL DE GESTIÓN DE LA CALIDAD ELABORADAS/CANTIDAD DE FICHAS DE PROCESO ESTABLECIDAS)*100					Tipo de Formula	PORCENTAJE		
Datos del indicador	Tipo de Indicador	GESTIÓN		Linea Base		Evaluación <= 0.5 Evaluación > 0.5 <= 0.85 Evaluación > 0.85	100		
	Dimensión a med	EFICIENCIA		Parámetros de Evaluación y Resultado Semaforizado					
	Unidad de medid	PORCENTAJE DE AVANCE EN LA ELABORACIÓN DE FICHAS DE PROCESO 2018 DEL SISTEM							
	Frecuencia de medición	TRIMESTRAL							
Datos presupuestales	Presupuesto aprobado			Medios de verificación		REPORTE TRIMESTRAL DE FICHAS DE PROCESO 2018 DEL SISTEMA INTEGRAL DE GESTIÓN DE LA CALIDAD ELABORADAS			
	Presupuesto modificado								
	Presupuesto pagado								
	Diferencia Real pagado vs. Presupuesto aprobado								
	Diferencia Real pagado vs. Presupuesto modificado			Fuente de Financiamien	RECURSO MUNICIPAL				
FECHA DE EVALUACIÓN	DESCRIPCIÓN DE LAS ACTIVIDADES EN ESTRUCTA CORRELACIÓN A LA META Y AL MÉTODO DE CÁLCULO	DATOS INGRESADOS				TIPOS DE FÓRMULAS Y RESULTADOS			
		Numerador	Denominador (Meta)	Denominador (Anterior Linea base)	Meta Integral para el efecto de evaluación	Indice	Tasa de Variación	Razón o Promedio	Porcentaje (Cobertura, Focalización)
21/12/2018	SE PRESENTA EVIDENCIA DE 7 FICHAS DE PROCESO AUTORIZADAS Y SUBIDAS EN EL SIMCOD PARA CONSULTA	7	24					100	100
Tipo de Resultado	Detalle de Resultados por Periodo		Denominador (Metas 100%)			Concepto	Delegacione		Población Beneficiaria
Real por Periodo	Mes 12 Diciembre	7				Planeado	MUNICIPIO DE QUERÉTARO		878,931
Acumulad	TOTAL	24					Real		
Observaciones						Número de archivos:		2	


MALPICA BASURTO DARÍO
 Nombre y firma del titular de la dependencia
 Validación de la información

GESTIÓN PARA RESULTADOS
MATRIZ DE INDICADORES Y RESULTADOS 2018


 Ficha Técnica y Evaluación por Indicador
 SECRETARÍA EJECUTIVA


DEPENDENCIA		COORDINACION DE GABINETE				ALINEACIÓN AL PMD				
PROGRAMA	EVALUA	CLAVE PMD COMPLETA				Eje	05.00.00.00			
		05.14.13.01				Programa	05.14.00.00			
		Ejercicio	2018			Linea de Acción	05.14.13.00			
		Periodo	201812			Componente	05.14.13.01			
NO. DE PROGRAMA		05140000		Fecha de Evaluación	21/12/2018		Actividad			
RESUMEN NARRATIVO		INFORMES OFICIALES E INFORMES CIUDADANOS DEL QUEHACER GUBERNAMENTAL ELABORADOS Y DIFUNDIDOS								
META CUANTITATIVA DESCRIPCIÓN	ELABORAR AL 100% EL TERCER INFORME DE GOBIERNO, CONFORME A LOS LINEAMIENTOS Y EL CRONOGRAMA ESTABLECIDO						Meta cifras	100%		
META CUALITATIVA	FORTALECER LA RENDICIÓN DE CUENTAS CON TRANSPARENCIA Y CALIDAD PARA CONTRIBUIR A GENERAR CONFIANZA DE LA POBLACIÓN CON SU GOBIERNO						Población Beneficiaria	878.931		
NOMBRE DEL INDICADOR	PORCENTAJE DE EFECTIVIDAD EN EL PLAN DE ELABORACIÓN DEL INFORME DE GOBIERNO						Variable a Medir	ACTIVIDADES DEL CRONOGRAMA ELABORADAS EN EL TIEMPO		
MÉTODO CÁLCULO	(CANTIDAD DE ACTIVIDADES REALIZADAS CONFORME AL CRONOGRAMA ESTABLECIDO / CANTIDAD DE ACTIVIDADES PLANTEADAS A DESARROLLAR POR LA SECRETARÍA EJECUTIVA) * 100						Tipo de Fórmula	PORCENTAJE		
Datos del indicador	Tipo de Indicador	GESTIÓN			Linea Base		Evaluación <= 0.5 Evaluación > 0.5 <= 0.85 Evaluación > 0.85	100		
	Dimensión a med	EFICIENCIA			Parámetros de Evaluación y Resultado Semaforizado					
	Unidad de medid	PORCENTAJE DE CUMPLIMIENTO AL PLAN DE TRABAJO DEL INFORME DE GOBIERNO								
	Frecuencia de medición	TRIMESTRAL								
Datos presupuestales	Presupuesto aprobado	\$0.00			Medios de verificación	REPORTE TRIMESTRAL DE LAS ACTIVIDADES DEL CRONOGRAMA REALIZADAS PARA LA ELABORACIÓN DEL INFORME DE GOBIERNO				
	Presupuesto modificado	-\$24,015.14								
	Presupuesto pagado	\$89,668.20								
	Diferencia Real pagado vs. Presupuesto aprobado	-\$89,668.20		0%						
	Diferencia Real pagado vs. Presupuesto modificado	-\$113,683.34		-26.78%	Fuente de Financiamien					RECURSO MUNICIPAL
FECHA DE EVALUACIÓN	DESCRIPCIÓN DE LAS ACTIVIDADES EN ESTRICTA CORRELACIÓN A LA META Y AL MÉTODO DE CÁLCULO	DATOS INGRESADOS				TIPOS DE FÓRMULAS Y RESULTADOS				
		Numerador	Denominador (Meta)	Denominador anterior (Linea base)	Meta Integral para el efecto de evaluación	Índice	Tasa de Variación	Razón o Promedio	Porcentaje (Cobertura, Focalización)	Porcentaje de avance
21/12/2018	ESTA ACTIVIDAD SE CUMPLIÓ EN EL PERIODO ANTERIOR CUMPLIENDO CON EL CRONOGRAMA	0	0					100	100	
Tipo de Resultado	Detalle de Resultados por Periodo	Denominador (Metas 100%)			Concepto	Delegacione		Población Beneficiaria		
Real por Periodo	Mes 12 Diciembre	0	0		Planeado	MUNICIPIO DE QUERÉTARO		878.931		
Acumulad	TOTAL	8	8			Real			0	
Observaciones					Número de archivos:		1			


MALPICA BASURTO DARIO
 Nombre y firma del titular de la dependencia
 Validación de la información

GESTIÓN PARA RESULTADOS
MATRIZ DE INDICADORES Y RESULTADOS 2018



 Ficha Técnica y Evaluación por Indicador
 SECRETARÍA EJECUTIVA


DEPENDENCIA		COORDINACION DE GABINETE				ALINEACIÓN AL PMD					
PROGRAMA	EVALUA	CLAVE PMD COMPLETA				Eje	05.00.00.00				
		05.14.13.01.01				Programa	05.14.00.00				
		Ejercicio	2018			Linea de Acción	05.14.13.00				
		Periodo	201812			Componente	05.14.13.01				
NO. DE PROGRAMA	05140000		Fecha de Evaluación	21/12/2018		Actividad	05.14.13.01.01				
						NUE Componente	790000.000				
RESUMEN NARRATIVO	COORDINAR E INTEGRAR LOS AVANCES, RESULTADOS Y LOGROS DE LAS DEPENDENCIAS MUNICIPALES Y PARAMUNICIPALES, PARA REALIZAR LOS INFORMES DE GOBIERNO										
META CUANTITATIVA DESCRIPCIÓN	INTEGRAR LOS AVANCES, RESULTADOS Y LOGROS DE LAS DEPENDENCIAS MUNICIPALES Y PARAMUNICIPALES, ELABORANDO LA ALINEACIÓN AL PLAN MUNICIPAL DE DESARROLLO PARA INTEGRAR EL INFORME DE GOBIERNO EN 5 EJES DE DESARROLLO					Meta cifras	5				
META CUALITATIVA	CUMPLIR CON EL MARCO LEGAL ESTABLECIDO E INFORMAR A LA POBLACIÓN LAS OBRAS Y ACCIONES REALIZADAS POR EL GOBIERNO MUNICIPAL					Población Beneficiaria	878.931				
NOMBRE DEL INDICADOR	PORCENTAJE DE ELABORACIÓN DEL INFORME DE GOBIERNO					Variable a Medir	INFORME DE GOBIERNO POR EJE DE DESARROLLO				
MÉTODO CÁLCULO	(CANTIDAD DE EJES DE DESARROLLO ELABORADOS EN BASE A LA INFORMACIÓN RECIBIDA DE LAS DEPENDENCIAS/CANTIDAD TOTAL DE EJES DE DESARROLLO QUE CONFORMAN EL INFORME DE GOBIERNO)*100					Tipo de Fórmula	PORCENTAJE				
Datos del indicador	Tipo de Indicador	GESTIÓN		Linea Base		Evaluación de Parámetros de Evaluación y Resultado Semaforizado	100		Evaluación <= 0.5		
	Dimensión a med	EFICIENCIA							Evaluación > 0.5 <= 0.85		
	Unidad de medid	PORCENTAJE DE AVANCE EN LA ELABORACIÓN DEL INFORME DE GOBIERNO							Evaluación > 0.85		
	Frecuencia de medición	TRIMESTRAL									
Datos presupuestales	Presupuesto aprobado					Medios de verificación	REPORTE TRIMESTRAL DE AVANCE DEL TERCER INFORME DE GOBIERNO ELABORADO				
	Presupuesto modificado										
	Presupuesto pagado										
	Diferencia Real pagado vs. Presupuesto aprobado										
	Diferencia Real pagado vs. Presupuesto modificado										Fuente de Financiamien
FECHA DE EVALUACIÓN	DESCRIPCIÓN DE LAS ACTIVIDADES EN ESTRUCTURA CORRELACION A LA META Y AL MÉTODO DE CÁLCULO		DATOS INGRESADOS				TIPOS DE FÓRMULAS Y RESULTADOS				
			Numerador	Denominador (Meta)	Denominador (Ano anterior línea base)	Meta Integral para el efecto de evaluación	Índice	Tasa de Variación	Razón ó Promedio	Porcentaje (Cobertura, Focalización)	Porcentaje de avance
21/12/2018	ESTA ACTIVIDAD SE CUMPLIÓ EN EL PERIODO ANTERIOR CON LA ELABORACIÓN DE LOS INFORMES DE LOS 5 EJES		0	5						100	100
Tipo de Resultado	Detalle de Resultados por Periodo		Denominador (Metas 100%)				Concepto	Delegacione		Población Beneficiaria	
Real por Periodo	Mes 12 Diciembre	0					Planeado	MUNICIPIO DE QUERÉTARO		878.931	
Acumulad	TOTAL	5					Real			0	
Observaciones							Número de archivos:			1	


 MALPICA BASURTO DARIO
 Nombre y firma del titular de la dependencia
 Validación de la información

GESTIÓN PARA RESULTADOS
MATRIZ DE INDICADORES Y RESULTADOS 2018


 Ficha Técnica y Evaluación por Indicador
 SECRETARÍA EJECUTIVA


DEPENDENCIA		COORDINACION DE GABINETE		ALINEACIÓN AL PMD						
PROGRAMA	EVALUA	CLAVE PMD COMPLETA			Eje	05.00.00.00				
		05.14.14.04			Programa	05.14.00.00				
		Ejercicio	2018		Linea de Acción	05.14.14.00				
		Periodo	201812		Componente	05.14.14.04				
NO. DE PROGRAMA	05140000		Fecha de Evaluación	31/12/2018						
RESUMEN NARRATIVO	RECURSOS ADICIONALES FEDERALES, ESTATALES Y PRIVADOS, GESTIONADOS									
META CUANTITATIVA DESCRIPCIÓN	GESTIONAR LOS RECURSOS FEDERALES, ESTATALES O PRIVADOS DEL 100% DE LOS PROYECTOS QUE REQUIERAN COINVERSIÓN, AUTORIZADOS E INGRESADOS AL BANCO DE PROYECTOS DE INVERSIÓN DEL MUNICIPIO DE QUERÉTARO				Meta cifras	100%				
META CUALITATIVA	CONTRIBUIR EN EL AUMENTO DE LOS RECURSOS PÚBLICOS PARA MEJORAR LAS CONDICIONES DE VIDA DE LA POBLACIÓN				Población Beneficiaria	878,931				
NOMBRE DEL INDICADOR	PORCENTAJE DE PROYECTOS QUE REQUIERN COINVERSIÓN CON EVIDENCIA DE GESTIÓN DE RECURSOS				Variable a Medir	PROYECTOS QUE REQUIERN COINVERSIÓN CON EV				
MÉTODO CÁLCULO	(CANTIDAD DE PROYECTOS QUE REQUIERN COINVERSIÓN CON EVIDENCIA DE GESTIÓN DE RECURSOS/CANTIDAD DE PROYECTOS DE COINVERSIÓN INGRESADOS AL BANCO DE PROYECTOS) *100				Tipo de Fórmula	PORCENTAJE				
Datos del indicador	Tipo de Indicador	GESTION		Linea Base			100			
	Dimensión a med	EFICACIA		Parámetros de Evaluación y Resultado Semaforizado						
	Unidad de medid	PORCENTAJE DE PROYECTOS QUE REQUIERN COINVERSIÓN CON EVIDENC								
	Frecuencia de medición	TRIMESTRAL								
Datos presupuestales	Presupuesto aprobado	\$0.00		Medios de verificación		REPORTE TRIMESTRAL DE PROYECTOS DE COINVERSIÓN CON EVIDENCIA DE GESTIÓN DE RECURSOS RECURSO MUNICIPAL				
	Presupuesto modificado	-\$12,544.34								
	Presupuesto pagado	\$112,998.99								
	Diferencia Real pagado vs. Presupuesto aprobado	-\$112,998.99	0%		Fuente de Financiamien					
	Diferencia Real pagado vs. Presupuesto modificado	-\$125,543.33	-11.1%							
FECHA DE EVALUACIÓN	DESCRIPCIÓN DE LAS ACTIVIDADES EN ESTRICTA CORRELACIÓN A LA META Y AL MÉTODO DE CÁLCULO		DATOS INGRESADOS			TIPOS DE FÓRMULAS Y RESULTADOS				
		Numerador	Denominad or (Meta)	Denominado r (An o anterior Linea base)	Meta Integral para el efecto de evaluación	Indice	Tasa de Variación	Razón ó Promedio	Porcentaje (Cobertura, Focalización)	Porcentaje de avance
31/12/2018	EN ESTE PERIODO NO SE ELABORÓ NINGUN PROYECTO QUE REQUIERE DE CONVERSIÓN NI SE GESTIONÓ NINGÚN RECURSO		0	0					100	100
Tipo de Resultado	Detalle de Resultados por Periodo		Denominador (Metas 100%)			Concepto	Delegacione		Poblacion Beneficiaria	
Real por Periodo	Mes 12 Diciembre	0	0			Planeado	MUNICIPIO DE QUERETARO		878,931	
Acumulad	TOTAL	1	1			Real	MUNICIPIO DE		0	
Observaciones						Número de archivos:		1		


 MALPICA BASTARDO DARIÓ
 Nombre y firma del titular de la dependencia
 Validación de la información

GESTIÓN PARA RESULTADOS
MATRIZ DE INDICADORES Y RESULTADOS 2018

 Ficha Técnica y Evaluación por Indicador
 SECRETARÍA EJECUTIVA

DEPENDENCIA		COORDINACION DE GABINETE		ALINEACIÓN AL PMD							
PROGRAMA	EVALUA	CLAVE PMD COMPLETA				Eje	05.00.00.00				
		05.14.14.04.01				Programa	05.14.00.00				
		Ejercicio	2018			Linea de Acción	05.14.14.00				
		Periodo	201812			Componente	05.14.14.04				
NO. DE PROGRAMA	05140000		Fecha de Evaluación	31/12/2018		Actividad	05.14.14.04.01				
RESUMEN NARRATIVO	GESTION DE RECURSOS PARA PROYECTOS DE COINVERSION										
META CUANTITATIVA DESCRIPCIÓN	GESTIONAR LOS RECURSOS FEDERALES, ESTATALES O PRIVADOS DEL 100% DE LOS PROYECTOS QUE REQUIERAN COINVERSIÓN, AUTORIZADOS E INGRESADOS AL BANCO DE PROYECTOS DE INVERSIÓN DEL MUNICIPIO DE QUERÉTARO					Meta cifras	100%				
META CUALITATIVA	CONTRIBUIR EN EL AUMENTO DE LOS RECURSOS PÚBLICOS PARA MEJORAR LAS CONDICIONES DE VIDA DE LA POBLACIÓN					Población Beneficiaria	878.931				
NOMBRE DEL INDICADOR	PORCENTAJE DE PROYECTOS QUE REQUIERN COINVERSIÓN CON EVIDENCIA DE GESTIÓN DE RECURSOS					Variable a Medir	PROYECTOS QUE REQUIERN COINVERSIÓN CON EV				
MÉTODO CÁLCULO	(CANTIDAD DE PROYECTOS QUE REQUIERN COINVERSIÓN CON EVIDENCIA DE GESTIÓN DE RECURSOS/CANTIDAD DE PROYECTOS DE COINVERSIÓN INGRESADOS AL BANCO DE PROYECTOS) *100					Tipo de Fórmula	PORCENTAJE				
Datos del indicador	Tipo de Indicador	GESTIÓN		Linea Base		Evaluación <= 0.5 Evaluación > 0.5 <= 0.85 Evaluación > 0.85	100				
	Dimensión a med	EFICACIA		Parámetros de Evaluación y Resultado Semaforizado							
	Unidad de medid	PORCENTAJE DE PROYECTOS QUE REQUIERN COINVERSIÓN CON EVIDENC									
	Frecuencia de medición	TRIMESTRAL									
Datos presupuestales	Presupuesto aprobado			Medios de verificación		REPORTE TRIMESTRAL DE PROYECTOS DE COINVERSIÓN CON EVIDENCIA DE GESTIÓN DE RECURSOS					
	Presupuesto modificado										
	Presupuesto pagado										
	Diferencia Real pagado vs. Presupuesto aprobado			Fuente de Financiamien							
	Diferencia Real pagado vs. Presupuesto modificado										
FECHA DE EVALUACIÓN	DESCRIPCIÓN DE LAS ACTIVIDADES EN ESTRICTA CORRELACIÓN A LA META Y AL MÉTODO DE CÁLCULO		DATOS INGRESADOS			TIPOS DE FÓRMULAS Y RESULTADOS					
			Numerador	Denominador (Meta)	Denominador (Ano anterior Linea base)	Meta Integral para el efecto de evaluación	Indice	Tasa de Variación	Razón ó Promedio	Porcentaje (Cobertura, Focalización)	Porcentaje de avance
31/12/2018	En este período No se elaboró ningún proyecto que requiere coinversión, ni se gestionó recurso alguno.		0	0					100	100	
Tipo de Resultado	Detalle de Resultados por Periodo		Denominador (Metas 100%)			Concepto	Delegacione		Población Beneficiaria		
Real por Periodo	Mes 12 Diciembre		0	0		Planeado	MUNICIPIO DE QUERÉTARO		878,931		
Acumulad	TOTAL		1	1		Real	MUNICIPIO DE		0		
Observaciones						Número de archivos:		1			


 MALPICA BASURTO DARIÓ
 Nombre y firma del titular de la dependencia
 Validación de la información