

GESTIÓN PARA RESULTADOS
MATRIZ DE INDICADORES Y RESULTADOS 2018
Ficha Técnica y Evaluación por Indicador
SECRETARÍA EJECUTIVA

DEPENDENCIA		SECRETARIA DE DESARROLLO SOSTENIBLE				ALINEACIÓN AL PMD				
PROGRAMA	PRODUCE	CLAVE PMD COMPLETA				Eje	04.00.00.00			
		04.12.03.02				Programa	04.12.00.00			
		Ejercicio	2018			Linea de Acción	04.12.03.00			
		Periodo	201812			Componente	04.12.03.02			
NO. DE PROGRAMA		04120000		Fecha de Evaluación	20/12/2018		Actividad			
RESUMEN NARRATIVO		PROYECTOS PARA EL DESARROLLO DEL SECTOR AGROPECUARIO, IMPLEMENTADOS								
META CUANTITATIVA DESCRIPCIÓN	BENEFICIAR A 3000 FAMILIAS MEDIANTE EL DESARROLLO DE PROYECTOS AGROPECUARIOS, COMO HUERTOS FAMILIARES, ATENCIÓN PECUARIA, SEMILLA MEJORADA, MECANIZACIÓN AGRICOLA Y SANIDAD ANIMAL					Meta cifras	3000			
META CUALITATIVA	MEJORAR EL DESARROLLO Y ALIMENTACION DE LAS FAMILIAS DE LA ZONA RURAL DE MUNICIPIO DE QUERÉTARO					Población Beneficiaria	11,800			
NOMBRE DEL INDICADOR	PORCENTAJE DE FAMILIAS RURALES APOYADAS EN LA PRODUCCIÓN AGROPECUARIA PARA SU AUTOSUFICIENCIA ALIMENTARIA					Variable a Medir	FAMILIAS BENEFICIADAS			
MÉTODO CÁLCULO	(CANTIDAD DE FAMILIAS BENEFICIADAS MEDIANTE EL DESARROLLO DE PROYECTOS AGROPECUARIOS/CANTIDAD DE FAMILIAS PLANEADAS) *100					Tipo de Fórmula	PORCENTAJE			
Datos del indicador	Tipo de Indicador	GESTIÓN			Linea Base					
	Dimensión a med	EFICACIA			Parámetros de Evaluación y Resultado Semaforizado	Evaluación <= 0.5				
	Unidad de medid	PORCENTAJE DE FAMILIAS RURALES APOYADAS EN LA PRODUCCIÓN AGROPECUAR				Evaluación > 0.5 <= 0.85				
	Frecuencia de medición	TRIMESTRAL				Evaluación > 0.85				
Datos presupuestales	Presupuesto aprobado	\$0.00			Medios de verificación	REPORTE TRIMESTRAL DE FAMILIAS HUERTOS FAMILIARES, ATENCIÓN PECUARIA, SEMILLA MEJORADA, MECANIZACIÓN AGRICOLA Y SANIDAD VEGETAL REALIZADOS				
	Presupuesto modificado	-\$189,212.26								
	Presupuesto pagado	\$549,709.90								
	Diferencia Real pagado vs. Presupuesto aprobado	-\$549,709.90		0%						
	Diferencia Real pagado vs. Presupuesto modificado	-\$738,922.16		-34.42%	Fuente de Financiamien	RECURSO MUNICIPAL				
FECHA DE EVALUACIÓN	DESCRIPCIÓN DE LAS ACTIVIDADES EN ESTRICTA CORRELACIÓN A LA META Y AL MÉTODO DE CÁLCULO	DATOS INGRESADOS				TIPOS DE FÓRMULAS Y RESULTADOS				
		Numerador	Denominador (Meta)	Denominador (Año anterior Linea base)	Meta Integral para el efecto de evaluación	Índice	Tasa de Variación	Razón o Promedio	Porcentaje (Cobertura, Focalización)	Porcentaje de avance
20/12/2018	SE BENEFICIÓ A 1,351 FAMILIAS CON PROGRAMAS TALES COMO HUERTOS FAMILIARES CON 116, EN SANIDAD VEGETAL CON 59, CON MECANIZACIÓN AGRÍCOLA CON 1,155 Y 21 EN SANIDAD VEGETAL.	1351	3000					125	125	
Tipo de Resultado	Detalle de Resultados por Periodo	Denominador (Metas 100%)			Concepto	Delegación	Población Beneficiaria			
Real por Periodo	Mes 12 Diciembre	1351				Planeado	MUNICIPIO DE QUERÉTARO	11,800		
Acumulad	TOTAL	5757				Real	SRY Y FCP	5404		
Observaciones	A PESAR DE QUE EN ALGUNOS PROYECTOS Y PROGRAMAS SE LLEGÓ A LA META, SE CONTINUÓ ATENDIENDO A LOS CIUDADANOS.					Número de archivos:	6			


MONTES DÍAZ GENARO

Nombre y firma del titular de la dependencia
Validación de la información

GESTIÓN PARA RESULTADOS
MATRIZ DE INDICADORES Y RESULTADOS 2018

Ficha Técnica y Evaluación por Indicador

SECRETARÍA EJECUTIVA

DEPENDENCIA		SECRETARIA DE DESARROLLO SOSTENIBLE				ALINEACIÓN AL PMD				
PROGRAMA	PRODUCE	CLAVE PMD COMPLETA 04.12.03.02.01				Eje	04.00.00.00			
		Ejercicio	2018			Programa	04.12.00.00			
		Periodo	201812			Linea de Acción	04.12.03.00			
NO. DE PROGRAMA	04120000		Fecha de Evaluación	20/12/2018		Componente	04.12.03.02			
					Actividad	04.12.03.02.01				
					NUE Componente	170000.000				
RESUMEN NARRATIVO		PROYECTOS PARA LA AUTOSUFICIENCIA ALIMENTARIA, IMPLEMENTADOS								
META CUANTITATIVA DESCRIPCIÓN	BRINDAR CAPACITACIÓN Y DAR SEGUIMIENTO A 400 FAMILIAS QUE TIENEN ESTABLECIDOS LOS MÓDULOS DE PRODUCCIÓN DE HUERTOS FAMILIARES				Meta cifras	400				
META CUALITATIVA	CONTRIBUIR A MEJORAR LAS CONDICIONES DE ALIMENTACION DE LAS FAMILIAS QUE SE ENCUENTRAN EN ALTA MARGINACION				Población Beneficiaria	1,600				
NOMBRE DEL INDICADOR	PORCENTAJE DE FAMILIAS CAPACITADAS MEDIANTE MODULOS DE PRODUCCION AGROPECUARIA DE AUTOCONSUMO				Variable a Medir	FAMILIAS BENEFICIADAS				
MÉTODO CÁLCULO	(CANTIDAD DE FAMILIAS BENEFICIADAS MEDIANTE CAPACITACIÓN Y ASISTENCIA PARA LA PRODUCCIÓN DE HUERTOS FAMILIARES/CANTIDAD DE FAMILIAS PLANEADAS) *100				Tipo de Fórmula	PORCENTAJE				
Datos del indicador	Tipo de Indicador	GESTIÓN		Linea Base	Parámetros de Evaluación y Resultado Semaforizado	de	Evaluación <= 0.5	100	Evaluación > 0.5 <= 0.85	Evaluación > 0.85
	Dimensión a med	EFICACIA								
	Unidad de medid	PORCENTAJE DE AVANCE DE FAMILIAS CAPACITADAS MEDIANTE MODULOS DE PROD								
	Frecuencia de medición	TRIMESTRAL								
Datos presupuestales	Presupuesto aprobado			Medios de verificación	REPORTE TRIMESTRAL DE FAMILIAS ATENDIDAS ATRAVES DEL PROYECTO HUERTOS FAMILIARES					
	Presupuesto modificado									
	Presupuesto pagado									
	Diferencia Real pagado vs. Presupuesto aprobado									
	Diferencia Real pagado vs. Presupuesto modificado			Fuente de Financiamien		RECURSO MUNICIPAL \$ 0.00				
FECHA DE EVALUACIÓN	DESCRIPCIÓN DE LAS ACTIVIDADES EN ESTRICTA CORRELACIÓN A LA META Y AL MÉTODO DE CÁLCULO			DATOS INGRESADOS			TIPOS DE FÓRMULAS Y RESULTADOS			
		Numerador	Denominador (Meta)	Denominador (Año anterior Linea base)	Meta Integral para el efecto de evaluación	Indice	Tasa de Variación	Razon o Promedio	Porcentaje (Cobertura, Focalización)	Porcentaje de avance
20/12/2018	SE BENEFICIÓ A 116 FAMILIAS MEDIANTE LA CAPACITACIÓN, REVISIÓN Y ENTREGA DE SEMILLA DE HUERTOS DE TRASPATIO Y ASESORÍA Y ATENCIONES EN LAS DELEGACIONES DE SRJ, FELIPE CARRILLO Y EPIGEMIO GONZÁLEZ	116	400						125	125
Tipo de Resultado	Detalle de Resultados por Periodo		Denominador (Metas 100%)			Concepto	Delegación		Población Beneficiaria	
Real por Periodo	Mes 12 Diciembre	116				Planeado	MUNICIPIO DE QUERÉTARO		1,600	
Acumulad	TOTAL	628					Real	SRJ, EG Y FCP		464
Observaciones						Número de archivos:		2		


MONTES DÍAZ GENARO

Nombre y firma del titular de la dependencia

Validación de la información

GESTIÓN PARA RESULTADOS
MATRIZ DE INDICADORES Y RESULTADOS 2018

Ficha Técnica y Evaluación por Indicador
SECRETARÍA EJECUTIVA

DEPENDENCIA		SECRETARIA DE DESARROLLO SOSTENIBLE				ALINEACIÓN AL PMD					
PROGRAMA	PRODUCE	CLAVE PMD COMPLETA 04.12.03.02.02				Eje	04.00.00.00				
		Ejercicio	2018			Programa	04.12.00.00				
		Periodo	201812			Linea de Acción	04.12.03.00				
		Fecha de Evaluación				20/12/2018		Componente	04.12.03.02		
NO. DE PROGRAMA	04120000			Fecha de Evaluación		20/12/2018		Actividad	04.12.03.02.02		
RESUMEN NARRATIVO		BRINDAR ASISTENCIA TECNICA Y/O CAPACITACION A 500 FAMILIAS DEDICADAS A LA PRODUCCION PECUARIA									
META CUANTITATIVA DESCRIPCIÓN	BRINDAR ASISTENCIA TÉCNICA Y/O CAPACITACIÓN A 380 FAMILIAS DEDICADAS A LA PRODUCCIÓN PECUARIA						Meta cifras	380			
META CUALITATIVA	PRESERVAR EL PATRIMONIO DE LOS GANADEROS Y EL ESTATUS SANITARIO DEL SECTOR PECUARIO DEL MUNICIPIO						Población Beneficiaria	1,520			
NOMBRE DEL INDICADOR	PORCENTAJE DE FAMILIAS ASISTIDAS EN MATERIA DE PRODUCCION PECUARIA						Variable a Medir	FAMILIAS ASISTIDAS			
MÉTODO CÁLCULO	(CANTIDAD DE FAMILIAS CON ASISTENCIA TÉCNICA Y CAPACITACIÓN BRINDADA PARA SU PRODUCCIÓN PECUARIA/CANTIDAD DE FAMILIAS PLANEADAS) *100						Tipo de Fórmula	PORCENTAJE			
Datos del indicador	Tipo de Indicador	GESTIÓN			Linea Base		Evaluación <= 0.5 Evaluación > 0.5 <= 0.85 Evaluación > 0.85	100			
	Dimensión a med	EFICACIA			Parámetros de Evaluación y Resultado Semaforizado						
	Unidad de medid	PORCENTAJE DE AVANCE DE FAMILIAS ASISTIDAS EN MATERIA DE PRODUCCION PE									
	Frecuencia de medición	TRIMESTRAL									
Datos presupuestales	Presupuesto aprobado				Medios de verificación		REPORTE TRIMESTRAL DE FAMILIAS ASISTIDAS Y/O CAPACITADAS EN MATERIA DE PRODUCCION PECUARIA				
	Presupuesto modificado										
	Presupuesto pagado										
	Diferencia Real pagado vs. Presupuesto aprobado										
	Diferencia Real pagado vs. Presupuesto modificado				Fuente de Financiamien	RECURSO MUNICIPAL \$ 75,000					
FECHA DE EVALUACIÓN	DESCRIPCIÓN DE LAS ACTIVIDADES EN ESTRUCTA CORRELACIÓN A LA META Y AL MÉTODO DE CÁLCULO			DATOS INGRESADOS				TIPOS DE FÓRMULAS Y RESULTADOS			
		Numerador	Denominad or (Meta)	Denominado r (Año anterior Linea base)	Meta Integral para el efecto de evaluación	Indice	Tasa de Variación	Razon o Promedio	Porcentaje (Cobertura, Focalización)	Porcentaje de avance	
20/12/2018	SE BENEFICIÓ A 59 FAMILIAS EN MATERIA DE SANIDAD ANIMAL MEDIANTE LA CAPACITACIÓN DEMÁS DE ATENCIÓN DE ANIMALES.	59	380						115.53	115.53	
Tipo de Resultado	Detalle de Resultados por Periodo			Denominador (Metas 100%)		Concepto	Delegacione		Población Beneficiaria		
Real por Periodo	Mes 12 Diciembre	59				Planeado	MUNICIPIO DE QUERÉTARO		1,520		
Acumulad	TOTAL	439					Real	SRJ Y FCP		236	
Observaciones							Número de archivos:		2		

MONTES DIAZ GENARO


Nombre y firma del titular de la dependencia
Validación de la información

GESTIÓN PARA RESULTADOS

MATRIZ DE INDICADORES Y RESULTADOS 2018

Ficha Técnica y Evaluación por Indicador

SECRETARÍA EJECUTIVA

DEPENDENCIA	SECRETARIA DE DESARROLLO SOSTENIBLE				ALINEACIÓN AL PMD													
PROGRAMA	PRODUCE	CLAVE PMD COMPLETA			Eje	04.00.00.00												
		04.12.03.02.03			Programa	04.12.00.00												
		Ejercicio	2018		Linea de Acción	04.12.03.00												
		Periodo	201812		Componente	04.12.03.02												
NO. DE PROGRAMA	04120000		Fecha de Evaluación	20/12/2018		Actividad	04.12.03.02.03											
					NUE Componente	170000.000												
RESUMEN NARRATIVO	PRODUCCION DE GRANOS BASICOS DE SEMILLA MEJORADA																	
META CUANTITATIVA DESCRIPCIÓN	APOYAR A 600 FAMILIAS DEDICADAS A LA PRODUCCIÓN AGRÍCOLA , MEDIANTE LA DITRIBUCIÓN DE SEMILLA MEJORADA Y FERTILIZACIÓN PARA LA PRODUCCIÓN AGRÍCOLA DEL MUNICIPIO DE QUERÉTARO				Meta cifras	600												
META CUALITATIVA	MEJORAR EL SISTEMADE PRODUCCION AGRICOLA MEDIANTE LA DOTACION DE SEMILLA MEJORADA Y FERTILIZACIÓN				Población Beneficiaria	2,400												
NOMBRE DEL INDICADOR	PORCENTAJE DE FAMILIAS APOYADAS MEDIANTE DOTACIÓN DE SEMILLA MEJORADA Y FERTILIZACIÓN				Variable a Medir	FAMILIAS BENEFICIADAS												
MÉTODO CÁLCULO	(CANTIDAD DE FAMILIAS BENEFICIADAS MEDIANTE SEMILLA MEJORADA Y FERTILIZACIÓN OTORGADA/CANTIDAD DE FAMILIAS PLANEADAS) *100				Tipo de Fórmula	PORCENTAJE												
Datos del indicador	Tipo de Indicador	GESTIÓN		Linea Base		<table border="1" style="width: 100%; border-collapse: collapse;"> <tr> <td style="width: 33%; background-color: #cccccc;">Evaluación <= 0.5</td> <td style="width: 33%; text-align: center;">100</td> <td style="width: 33%;"></td> </tr> <tr> <td style="background-color: #cccccc;">Evaluación > 0.5 <= 0.85</td> <td></td> <td></td> </tr> <tr> <td style="background-color: #cccccc;">Evaluación > 0.85</td> <td></td> <td></td> </tr> </table>				Evaluación <= 0.5	100		Evaluación > 0.5 <= 0.85			Evaluación > 0.85		
	Evaluación <= 0.5	100																
	Evaluación > 0.5 <= 0.85																	
	Evaluación > 0.85																	
Dimensión a med	EFICACIA		Parámetros de Evaluación y Resultado Semaforizado															
Unidad de medid	PORCENTAJE DE AVANCE DE FAMILIAS APOYADAS MEDIANTE DOTACIÓN DE SEM																	
Frecuencia de medición	TRIMESTRAL																	
Datos presupuestales	Presupuesto aprobado			Medios de verificación		REPORTE TRIMESTRAL DE FAMILIAS DOTADAS DE SEMILLA MEJORADA Y FERTILIZACIÓN												
	Presupuesto modificado																	
	Presupuesto pagado																	
	Diferencia Real pagado vs. Presupuesto aprobado																	
	Diferencia Real pagado vs. Presupuesto modificado			Fuente de Financiamien						RECURSO MUNICIPAL \$0.00								
FECHA DE EVALUACIÓN	DESCRIPCIÓN DE LAS ACTIVIDADES EN ESTRICTA CORRELACIÓN A LA META Y AL MÉTODO DE CÁLCULO		DATOS INGRESADOS				TIPOS DE FÓRMULAS Y RESULTADOS											
			Numerador	Denominador (Meta)	Denominador (Año anterior línea base)	Meta Integral para el efecto de evaluación	Indice	Tasa de Variación	Razon o Promedio	Porcentaje (Cobertura Focalización)	Porcentaje de avance							
20/12/2018	EN ESTA OCASIÓN NO HUBO DATACIÓN DE SEMILLA, YA QUE FUÉ ENTREGADO EL APOYO EN EL MES DE MARZO PARA CUBRIR EL CICLO PRIMAVERA VERANO		0	600				118.83	118.83									
Tipo de Resultado	Detalle de Resultados por Periodo		Denominador (Metas 100%)			Concepto		Población Beneficiaria										
Real por Periodo	Mes 12 Diciembre		0				Delegacione		2,400									
Acumulad	TOTAL		713				Planeado		MUNICIPIO DE QUERÉTARO									
Observaciones							Real		SRJ Y FCP	0								
							Número de archivos:					2						

MONTES DIAZ GENARO

Nombre y firma del titular de la dependencia

Validación de la información

GESTIÓN PARA RESULTADOS
MATRIZ DE INDICADORES Y RESULTADOS 2018

 Ficha Técnica y Evaluación por Indicador
 SECRETARÍA EJECUTIVA

DEPENDENCIA		SECRETARIA DE DESARROLLO SOSTENIBLE				ALINEACIÓN AL PMD					
PROGRAMA	PRODUCE	CLAVE PMD COMPLETA 04.12.03.02.04				Eje	04.00.00.00				
		Ejercicio	2018			Programa	04.12.00.00				
		Periodo	201812			Linea de Acción	04.12.03.00				
NO. DE PROGRAMA	04120000		Fecha de Evaluación	20/12/2018		Componente	04.12.03.02				
						Actividad	04.12.03.02.04				
						NUE Componente	170000.000				
RESUMEN NARRATIVO	PROGRAMA DE MECANIZACION AGRICOLA										
META CUANTITATIVA DESCRIPCIÓN	OTORGAR 1,100 SERVICIOS CON MAQUINARIA AGRÍCOLA, PROPIEDAD DEL MUNICIPIO DE QUERÉTARO, CON EL PROGRAMA DE MECANIZACIÓN AGRÍCOLA.					Meta cifras	1100				
META CUALITATIVA	ATENDER LAS NECESIDADES DE TRABAJOS DE CULTIVO Y ASISTENCIA TECNICA DE LAS PARCELAS DE LOS PRODUCTORES AGRICOLAS DEL MUNICIPIO DE QUERÉTARO					Población Beneficiaria	4,400				
NOMBRE DEL INDICADOR	PORCENTAJE DE SERVICIOS OTORGADOS MEDIANTE MAQUINARIA E IMPLEMENTOS A FAMILIAS DEDICADAS AL SECTOR AGRÍCOLA					Variable a Medir	SERVICIOS DE MAQUINARIA AGRÍCOLA PROPORCIO				
MÉTODO CÁLCULO	(CANTIDAD DE SERVICIOS DE MAQUINARIA AGRÍCOLA PROPORCIONADOS/CANTIDAD DE SERVICIOS PLANEADOS) *100					Tipo de Fórmula	PORCENTAJE				
Datos del indicador	Tipo de Indicador	GESTIÓN		Linea Base		Parámetros de Evaluación y Resultado Semaforizado	de	Evaluación <= 0.5	100	Evaluación > 0.5 <= 0.85	Evaluación > 0.85
	Dimensión a med	EFICACIA									
	Unidad de medid	PORCENTAJE DE SERVICIOS OTORGADOS MEDIANTE MAQUINARIA E IMPLEMENTOS									
	Frecuencia de medición	TRIMESTRAL									
Datos presupuestales	Presupuesto aprobado					Medios de verificación		REPORTE TRIMESTRAL DE FAMILIAS ASISTIDAS CON MECANIZACIÓN AGRICOLA			
	Presupuesto modificado										
	Presupuesto pagado										
	Diferencia Real pagado vs. Presupuesto aprobado										
	Diferencia Real pagado vs. Presupuesto modificado										
					Fuente de Financiamien	RECURSO MUNICIPAL \$800,000					
FECHA DE EVALUACIÓN	DESCRIPCIÓN DE LAS ACTIVIDADES EN ESTRICTA CORRELACIÓN A LA META Y AL MÉTODO DE CÁLCULO	DATOS INGRESADOS				TIPOS DE FÓRMULAS Y RESULTADOS					
		Numerador	Denominador (Meta)	Denominador (Año anterior Linea base)	Meta Integral para el efecto de evaluación	Indice	Tasa de Variación	Razón ó Promedio	Porcentaje (Cobertura, Focalización)	Porcentaje de avance	
20/12/2018	SE BEBECIÓ A 1,155 FAMILIAS CN EL APOYO DE MAQUINARIA E IMPLEMENTOS PARA LA LABRANZA DE TIERRAS AGRICOLAS.	1155	1100						125	125	
Tipo de Resultado	Detalle de Resultados por Periodo			Denominador (Metas 100%)		Concepto	Delegacione	Población Beneficiaria			
Real por Periodo	Mes 12 Diciembre	1155				Planeado	MUNICIPIO DE QUERÉTARO	4,400			
Acumulad	TOTAL	2883						Real	FCP Y SRJ	4620	
Observaciones	A PESAR DE QUE EL PROGRAMA TERMINABA SU VIGENCIA EL 30 DE SEPTIEMBRE, SE CONTINUÓ ATENDIENDO CON ASESORÍA EN MATERIA AGRÍCOLA					Número de archivos:		2			

MONTES DÍAZ GENARO

 Nombre y firma del titular de la dependencia
 Validación de la información

GESTIÓN PARA RESULTADOS
MATRIZ DE INDICADORES Y RESULTADOS 2018

Ficha Técnica y Evaluación por Indicador

SECRETARÍA EJECUTIVA

DEPENDENCIA		SECRETARIA DE DESARROLLO SOSTENIBLE				ALINEACIÓN AL PMD					
PROGRAMA	PRODUCE	CLAVE PMD COMPLETA 04.12.03.02.05				Eje	04.00.00.00				
		Ejercicio	2018			Programa	04.12.00.00				
		Periodo	201812			Linea de Acción	04.12.03.00				
NO. DE PROGRAMA	04120000		Fecha de Evaluación	20/12/2018		Componente	04.12.03.02				
					Actividad	04.12.03.02.05					
					NUE Componente	170000.000					
RESUMEN NARRATIVO	PROYECTOS DE SANIDAD VEGETAL PARA FAMILIAS DEDICADAS A LA AGRICULTURA										
META CUANTITATIVA DESCRIPCIÓN	APOYAR A 500 FAMILIAS CON EL PROYECTO DE SANIDAD VEGETAL EN CONTROL DE PLAGAS Y MALEZAS DE LAS PARCELAS DEL MUNICIPIO DE QUERÉTARO					Meta cifras	500				
META CUALITATIVA	MEJORAR LAS CONDICIONES AGRICOLAS PARA EL BENEFICIO DE LA POBLACIÓN QUE TRABAJA ESTE SECTOR					Población Beneficiaria	2,000				
NOMBRE DEL INDICADOR	PORCENTAJE DE FAMILIAS AGRICOLAS APOYADAS Y ASISTIDAS EN MATERIA DE SANIDAD VEGETAL					Variable a Medir	FAMILIAS APOYADAS Y ASISTIDAS				
MÉTODO CÁLCULO	(CANTIDAD DE FAMILIAS APOYADAS Y ASISTIDAS EN MATERIA DE SANIDAD VEGETAL/CANTIDAD DE FAMILIAS PLANEADAS) *100					Tipo de Fórmula	PORCENTAJE				
Datos del indicador	Tipo de Indicador	GESTIÓN		Linea Base		Evaluación <= 0.5 Evaluación > 0.5 <= 0.85 Evaluación > 0.85	100				
	Dimensión a med	EFICACIA		Parámetros de Evaluación y Resultado Semaforizado							
	Unidad de medid	PORCENTAJE DE AVANCE DE FAMILIAS AGRICOLAS APOYADAS Y ASISTIDAS EN MA									
	Frecuencia de medición	TRIMESTRAL									
Datos presupuestales	Presupuesto aprobado			Medios de verificación		REPORTE TRIMESTRAL DE FAMILIAS AGRICOLAS APOYADAS Y ASISTIDAS MEDIANTE PLAGICIDAS Y FERTILIZANTES					
	Presupuesto modificado										
	Presupuesto pagado										
	Diferencia Real pagado vs. Presupuesto aprobado										
	Diferencia Real pagado vs. Presupuesto modificado			Fuente de Financiamien	RECURSO MUNICIPAL \$100,000						
FECHA DE EVALUACIÓN	DESCRIPCIÓN DE LAS ACTIVIDADES EN ESTRICTA CORRELACIÓN A LA META Y AL MÉTODO DE CÁLCULO		DATOS INGRESADOS			TIPOS DE FÓRMULAS Y RESULTADOS					
			Numerador	Denominador (Meta)	Denominador (Año anterior Linea base)	Meta Integral para el efecto de evaluación	Índice	Tasa de Variación	Razón ó Promedio	Porcentaje (Cobertura, Focalización)	Porcentaje de avance
20/12/2018	SE BENEFICIÓ A 21 FAMILIAS MEDIANTE LA DISTRIBUCIÓN DE PRODUCTOS PARA EL CONTROL DE PLAGAS Y MALEZAS EN LAS DELEGACIONES DE SRJ Y FCP		21	500						125	125
Tipo de Resultado	Detalle de Resultados por Periodo		Denominador (Metas 100%)			Concepto	Delegacione		Población Beneficiaria		
Real por Periodo	Mes 12 Diciembre	21				Planeado	MUNICIPIO DE QUERÉTARO		2,000		
Acumulad	TOTAL	1094				Real	FCP Y SRJ		84		
Observaciones						Número de archivos:		2			

MONSES DIAZ GENARO

 Nombre y firma del titular de la dependencia
 Validación de la información

GESTIÓN PARA RESULTADOS
MATRIZ DE INDICADORES Y RESULTADOS 2018

Ficha Técnica y Evaluación por Indicador

SECRETARÍA EJECUTIVA

DEPENDENCIA		SECRETARIA DE DESARROLLO SOSTENIBLE		ALINEACIÓN AL PMD						
PROGRAMA	PRODUCE	CLAVE PMD COMPLETA			Eje	04.00.00.00				
		04.12.06.02			Programa	04.12.00.00				
		Ejercicio	2018		Linea de Acción	04.12.06.00				
		Periodo	201812		Componente	04.12.06.02				
NO. DE PROGRAMA	04120000		Fecha de Evaluación	20/12/2018		Actividad				
					NUE Componente	170000.000				
RESUMEN NARRATIVO	INFRAESTRUCTURA RURAL PRODUCTIVA (BORDOS, PRESAS Y CAMINOS DE SACCA), MEJORADA									
META CUANTITATIVA DESCRIPCIÓN	BENEFICIAR A 3,950 FAMILIAS DEL SECTOR AGROPECUARIO MEDIANTE LA REHABILITACIÓN Y MANTENIMIENTO DE CAMINOS DE SACCA, REHABILITACIÓN DE BORDOS Y SIEMBRA DE PECES				Meta cifras	3950				
META CUALITATIVA	MEJORAR LA INFRAESTRUCTURA RURAL Y EL APROVECHAMIENTO DE LA MISMA EN BENEFICIO DE LA POBLACIÓN DEL MUNICIPIO DE QUERÉTARO QUE TRABAJA EN EL SECTOR AGROPECUARIO				Población Beneficiaria	15,800				
NOMBRE DEL INDICADOR	PORCENTAJE DE FAMILIAS BENEFICIADAS POR LA REHABILITACIÓN Y MANTENIMIENTO DE CAMINOS DE SACCA, BORDOS Y SIEMBRA DE PECES				Variable a Medir	FAMILIAS BENEFICIADAS				
MÉTODO CÁLCULO	(CANTIDAD DE FAMILIAS BENEFICIADAS MEDIANTE CAMINOS DE SACCA, BORDOS Y SIEMBRA DE PECES/CANTIDAD DE FAMILIAS PLANEADAS) *100				Tipo de Fórmula	PORCENTAJE				
Datos del indicador	Tipo de Indicador	GESTIÓN		Linea Base	Parámetros de Evaluación y Resultado Semaforizado Evaluación <= 0.5 Evaluación > 0.5 <= 0.85 Evaluación > 0.85	100				
	Dimensión a med	EFICACIA								
	Unidad de medid	PORCENTAJE DE FAMILIAS BENEFICIADAS POR LA REHABILITACIÓN Y MANTENIM								
	Frecuencia de medición	TRIMESTRAL								
Datos presupuestales	Presupuesto aprobado	\$0.00		Medios de verificación	REPORTE TRIMESTRAL DE FAMILIAS BENEFICIADAS POR LA REHABILITACIÓN, MANTENIMIENTO DE CAMINOS DE SACCA, BORDOS Y SIEMBRA DE PECES					
	Presupuesto modificado	-\$37,325.65								
	Presupuesto pagado	\$199,024.68								
	Diferencia Real pagado vs. Presupuesto aprobado	-\$199,024.68 0%								
	Diferencia Real pagado vs. Presupuesto modificado	-\$236,350.33 -18.75%								
			Fuente de Financiamien	RECURSO MUNICIPAL						
FECHA DE EVALUACIÓN	DESCRIPCIÓN DE LAS ACTIVIDADES EN ESTRICTA CORRELACIÓN A LA META Y AL MÉTODO DE CÁLCULO	DATOS INGRESADOS				TIPOS DE FÓRMULAS Y RESULTADOS				
		Numerador	Denominador (Meta)	Denominador (Año anterior Linea base)	Meta Integral para el efecto de evaluación	Indice	Tasa de Variación	Razón o Promedio	Porcentaje (Cobertura, Focalización)	Porcentaje de avance
20/12/2018	EN ESTA OCASIÓN NO HUBO AVANCE, YA QUE SE LLEGÓ AL CIENTO POR CIENTO DE AVANCE CUMPLIENDO CON LAS METAS ESTABLECIDAS PARA CAMINOS DE SACCA, BORDOS Y SIEMBRA DE PECES	0	3950					125	125	
Tipo de Resultado	Detalle de Resultados por Periodo	Denominador (Metas 100%)		Concepto	Delegacione		Población Beneficiaria			
Real por Periodo	Mes 12 Diciembre	0		Planeado	MUNICIPIO DE QUERÉTARO		15,800			
Acumulad	TOTAL	14729								
Observaciones	A PESAR DE QUE SE LLEGÓ A LAS METAS, SE CONTINUÓ ATENDIENDO SOLICITUDES Y ATENCIONES QUE FUERON REQUERIDAS.				Real	SRJ Y FCP		0		
					Número de archivos:			4		

MONTES DIAZ GENARO

 Nombre y firma del titular de la dependencia
 Validación de la información

GESTIÓN PARA RESULTADOS
MATRIZ DE INDICADORES Y RESULTADOS 2018

 Ficha Técnica y Evaluación por Indicador
 SECRETARÍA EJECUTIVA

DEPENDENCIA		SECRETARIA DE DESARROLLO SOSTENIBLE				ALINEACIÓN AL PMD					
PROGRAMA	PRODUCE	CLAVE PMD COMPLETA 04.12.06.02.01				Eje	04.00.00.00				
		Ejercicio	2018			Programa	04.12.00.00				
		Periodo	201812			Linea de Acción	04.12.06.00				
		Fecha de Evaluación	20/12/2018			Componente	04.12.06.02				
NO. DE PROGRAMA	04120000			Fecha de Evaluación	20/12/2018			Actividad	04.12.06.02.01		
RESUMEN NARRATIVO		REHABILITACION, MANTENIMIENTO Y CONSERVACION DE CAMINOS DE SACA									
META CUANTITATIVA DESCRIPCIÓN	REHABILITAR 4 KILOMETROS DE CAMINOS DE SACA PARA MEJORAR EL TRÁNSITO DE LOS PRODUCTORES Y PRODUCTOS DEL SECTOR AGROPECUARIO						Meta cifras	4			
META CUALITATIVA	MEJORAR LAS CONDICIONES NECESARIAS PARA FOMENTAR Y FORTALECER EL DESARROLLO AGROPECUARIO						Población Beneficiaria	4,440			
NOMBRE DEL INDICADOR	PORCENTAJE DE KILOMETROS DE CAMINOS DE SACA REHABILITADOS PARA BENEFICIO DEL SECTOR AGROPECUARIO						Variable a Medir	KILOMETROS DE CAMINOS DE SACA			
MÉTODO CÁLCULO	(CANTIDAD DE KILOMETROS DE CAMINOS DE SACA REHABILITADOS/CANTIDAD DE KILOMETROS PLANEADOS) *100						Tipo de Fórmula	PORCENTAJE			
Datos del indicador	Tipo de Indicador	GESTIÓN				Linea Base					
	Dimensión a med	EFICACIA				Parámetros de Evaluación y Resultado Semaforzado	Evaluación <= 0.5				
	Unidad de medid	PORCENTAJE DE AVANCE EN LA REHABILITACIÓN DE CAMINOS DE SACA					Evaluación > 0.5 <= 0.85				
	Frecuencia de medición	TRIMESTRAL					Evaluación > 0.85				
Datos presupuestales	Presupuesto aprobado					Medios de verificación	REPORTE TRIMESTRAL DE KILOMETROS DE CAMINOS DE SACA REHABILITADOS				
	Presupuesto modificado										
	Presupuesto pagado										
	Diferencia Real pagado vs. Presupuesto aprobado										
	Diferencia Real pagado vs. Presupuesto modificado					Fuente de Financiamien	RECURSO MUNICIPAL \$1,329,000.00				
FECHA DE EVALUACIÓN	DESCRIPCIÓN DE LAS ACTIVIDADES EN ESTRICTA CORRELACIÓN A LA META Y AL MÉTODO DE CÁLCULO	DATOS INGRESADOS				TIPOS DE FÓRMULAS Y RESULTADOS					
		Numerador	Denominador or (Meta)	Denominador anterior (Linea base)	Meta Integral para el efecto de evaluación	Indice	Tasa de Variación	Razon o Promedio	Porcentaje (Cobertura, Focalización)	Porcentaje de avance	
20/12/2018	NO SE REPORTAN AVANCES YA QUE SE LLEGÓ A LA META EN EL MES DE JULIO EN TIEMPO Y FORMA	0	4						125	125	
Tipo de Resultado	Detalle de Resultados por Periodo	Denominador (Metas 100%)				Concepto	Delegacione		Población Beneficiaria		
Real por Periodo	Mes 12 Diciembre	0				Planeado	MUNICIPIO DE QUERÉTARO		4,440		
Acumulad	TOTAL	14723					Real	SRJ Y FCP		0	
Observaciones	A PESAR DE QUE SE CUMPLIÓ CON LA META EN EL MES DE JULIO, SE CONTINUÓ ATENDIENDO SOLICITUDES COMO LO MUESTRA EL REPORTE.					Número de archivos:	2				


MONTES DIAZ GENARO

 Nombre y firma del titular de la dependencia
 Validación de la información

GESTIÓN PARA RESULTADOS
MATRIZ DE INDICADORES Y RESULTADOS 2018

Ficha Técnica y Evaluación por Indicador

SECRETARÍA EJECUTIVA

DEPENDENCIA		SECRETARIA DE DESARROLLO SOSTENIBLE				ALINEACIÓN AL PMD				
PROGRAMA	PRODUCE	CLAVE PMD COMPLETA				Eje	04.00.00.00			
		04.12.06.02.02				Programa	04.12.00.00			
		Ejercicio	2018			Linea de Acción	04.12.06.00			
		Periodo	201812			Componente	04.12.06.02			
NO. DE PROGRAMA	04120000		Fecha de Evaluación	20/12/2018		Actividad	04.12.06.02.02			
						NUE Componente	170000.000			
RESUMEN NARRATIVO	REHABILITACION, MANTENIMIENTO Y CONSERVACION DE BORDOS Y PRESAS									
META CUANTITATIVA DESCRIPCIÓN	REHABILITAR Y DAR MANTENIMIENTO A 9 BORDOS, PARA AUMENTAR LA CAPACIDAD DE CAPTACIÓN DE AGUA EN BENEFICIO DE LOS PRODUCTORES PECUARIOS					Meta cifras	9			
META CUALITATIVA	MITIGAR LOS EFECTOS NEGATIVOS DEL TIEMPO DE ESTIAJE EN EL GANADO EN BENEFICIO DEL SECTOR PECUARIOS					Población Beneficiaria	8,960			
NOMBRE DEL INDICADOR	PORCENTAJE DE BORDOS REHABILITADOS PARA AUMENTAR LA CAPCIDAD DE CAPTACIÓN DE AGUA					Variable a Medir	BORDOS REHABILITADOS			
MÉTODO CÁLCULO	(CANTIDAD DE BORDOS REHABILITADOS Y CON MANTENIMIENTO OTORGADO/CANTIDAD DE BORDOS PLANEADOS) *100					Tipo de Fórmula	PORCENTAJE			
Datos del indicador	Tipo de Indicador	GESTIÓN			Linea Base	Evaluación <= 0.5 Evaluación > 0.5 <= 0.85 Evaluación > 0.85	100			
	Dimensión a med	EFICACIA			Parámetros de Evaluación y Resultado Semaforizado					
	Unidad de medid	PORCENTAJE DE AVANCE EN LA REHABILITACIÓN DE BORDOS								
	Frecuencia de medición	TRIMESTRAL								
Datos presupuestales	Presupuesto aprobado				Medios de verificación	REPORTE TRIMESTRAL DE COMUNIDADES RURALES BENEFICIADAS				
	Presupuesto modificado									
	Presupuesto pagado									
	Diferencia Real pagado vs. Presupuesto aprobado									
	Diferencia Real pagado vs. Presupuesto modificado				Fuente de Financiamien					
FECHA DE EVALUACIÓN	DESCRIPCIÓN DE LAS ACTIVIDADES EN ESTRUCTA CORRELACIÓN A LA META Y AL MÉTODO DE CÁLCULO				DATOS INGRESADOS			TIPOS DE FÓRMULAS Y RESULTADOS		
		Numerador	Denominad or (Meta)	Denominado r (Año anterior Linea base)	Meta Integral para el efecto de evaluación	Indice	Tasa de Variación	Razon ó Promedio	Porcentaje (Cobertura, Focalización)	Porcentaje de avance
20/12/2018	EN ESTE PERIODO NO HUBO AVANCE DE BORDOS REHABILITADOS YA QUE SE CUNPLIÓ EN TIEMPO Y FORMA LA META ESTABLECIDA EN EL MES DE JULIO	0	9						125	125
Tipo de Resultado	Detalle de Resultados por Periodo			Denominador (Metas 100%)		Concepto	Delegacione	Población Beneficiaria		
Real por Periodo	Mes 12 Diciembre	0				Planeado	MUNICIPIO DE QUERÉTARO	8,960		
Acumulad	TOTAL	14				Real	SRJ Y FCP	0		
Observaciones	A PESAR DE HABER CUMPLIDO LA META AL 100%, SE CONTINUÓ ATENDIENDO A LOS CIUDADANOS					Número de archivos:	2			

MONTES DÍAZ GENARO

Nombre y firma del titular de la dependencia
Validación de la información

GESTIÓN PARA RESULTADOS
MATRIZ DE INDICADORES Y RESULTADOS 2018

Ficha Técnica y Evaluación por Indicador

SECRETARÍA EJECUTIVA

DEPENDENCIA		SECRETARIA DE DESARROLLO SOSTENIBLE				ALINEACIÓN AL PMD				
PROGRAMA	PRODUCE	CLAVE PMD COMPLETA				Eje	04.00.00.00			
		04.12.06.02.03				Programa	04.12.00.00			
		Ejercicio	2018			Linea de Acción	04.12.06.00			
		Periodo	201812			Componente	04.12.06.02			
NO. DE PROGRAMA	04120000		Fecha de Evaluación	20/12/2018		Actividad	04.12.06.02.03			
						NUE Componente	170000.000			
RESUMEN NARRATIVO	PROYECTO DE PSICULTURA									
META CUANTITATIVA DESCRIPCIÓN	APOYAR CON LA SIEMBRA DE 90,000 PECES EN LOS DISTINTOS CUERPOS DE AGUA DE LA ZONA AGROPECUARIA DEL MUNICIPIO DE QUERÉTARO PARA LA AUTOSUFICIENCIA ALIMENTARIA					Meta cifras	90000			
META CUALITATIVA	COMPLEMENTAR LA AUTOSUFICIENCIA ALIMENTARIA DE LAS COMUNIDADES RURALES DEL MUNICIPIO DE QUERÉTARO					Población Beneficiaria	2,360			
NOMBRE DEL INDICADOR	PORCENTAJE DE PECES SEMBRADOS EN CUERPOS DE AGUA DE LA ZONA AGROPECUARIA DEL MUNICIPIO					Variable a Medir	PECES SEMBRADOS			
MÉTODO CÁLCULO	(CANTIDAD DE PECES SEMBRADOS/CANTIDAD DE PECES PLANEADOS) *100					Tipo de Fórmula	PORCENTAJE			
Datos del indicador	Tipo de Indicador	GESTIÓN		Linea Base		170000				
	Dimensión a med	EFICACIA		Parámetros de Evaluación y Resultado Semaforzado		Evaluación <= 0.5		100		
	Unidad de medid	PORCENTA DE AVANCES DE PECES SEMPBRADOS				Evaluación > 0.5 <= 0.85				
	Frecuencia de medición	TRIMESTRAL				Evaluación > 0.85				
Datos presupuestales	Presupuesto aprobado			Medios de verificación		REPORTE TRIMESTRAL DE PECES SEMBRADOS				
	Presupuesto modificado									
	Presupuesto pagado									
	Diferencia Real pagado vs. Presupuesto aprobado									
	Diferencia Real pagado vs. Presupuesto modificado			Fuente de Financiamien		RECURSO MUNICIPAL \$10,000				
FECHA DE EVALUACIÓN	DESCRIPCIÓN DE LAS ACTIVIDADES EN ESTRUCTURA CORRELACIÓN A LA META Y AL MÉTODO DE CÁLCULO	DATOS INGRESADOS				TIPOS DE FÓRMULAS Y RESULTADOS				
		Numerador	Denominador (Meta)	Denominador anterior (Linea base)	Meta Integral para el efecto de evaluación	Indice	Tasa de Variación	Razon o Promedio	Porcentaje (Cobertura, Focalización)	Porcentaje de avance
20/12/2018	EN ESTE PERIODO NO HUBO SIEMBRA DE PECES YA QUE SE CUMPLIÓ EN TIEMPO Y FORMA LA META ESTABLECIDA EN EL MES DE JULIO	0	90000	170000				125	125	
Tipo de Resultado	Detalle de Resultados por Periodo	Denominador (Metas 100%)			Concepto	Delegacione		Población Beneficiaria		
Real por Periodo	Mes 12 Diciembre	0				Planeado	MUNICIPIO DE QUERÉTARO		2,360	
Acumulad	TOTAL	190000				Real	SRJ Y FCP		0	
Observaciones	A PESAR DE QUE NO HUBO AVANCE YA QUE LAS METAS YA ESTABAN CUMPLIDAS, SE CONTINUÓ ATENDIENDO A CIUDADANOS					Número de archivos:		2		

MONTES DIAZ GENARO

 Nombre y firma del titular de la dependencia
 Validación de la información

GESTIÓN PARA RESULTADOS
MATRIZ DE INDICADORES Y RESULTADOS 2018

 Ficha Técnica y Evaluación por Indicador
 SECRETARÍA EJECUTIVA

DEPENDENCIA		SECRETARIA DE DESARROLLO SOSTENIBLE		ALINEACIÓN AL PMD					
PROGRAMA	PRODUCE	CLAVE PMD COMPLETA		Eje	04.00.00.00				
		04.12.07.01		Programa	04.12.00.00				
		Ejercicio	2018	Linea de Acción	04.12.07.00				
		Periodo	201812	Componente	04.12.07.01				
NO. DE PROGRAMA	04120000	Fecha de Evaluación	20/12/2018	Actividad					
				NUE Componente	170000.000				
RESUMEN NARRATIVO	GENERACIÓN DE EMPLEO Y ACTIVACIÓN DE LA ECONOMÍA LOCAL, FORTALECIDO								
META CUANTITATIVA DESCRIPCIÓN	REALIZAR EL 100% DE LOS PROYECTOS PRODUCTIVOS VIABLES QUE SOLICITEN LOS PRODUCTORES PARA LA GENERACIÓN DE EMPLEO EN EL SECTOR AGROPECUARIO			Meta cifras	100%				
META CUALITATIVA	CONTRIBUIR A LA GENERACIÓN DE EMPLEO EN BENEFICIO DEL SECTOR AGROPECUARIO			Población Beneficiaria	150				
NOMBRE DEL INDICADOR	PORCENTAJE DE PROYECTOS PRODUCTIVOS DE GENERACIÓN DE EMPLEO AGROPECUARIO			Variable a Medir	PROYECTOS PRODUCTIVOS DE GENERACIÓN DE EMPL				
MÉTODO CÁLCULO	(CANTIDAD DE PROYECTOS PRODUCTIVOS REALIZADOS PARA LA GENERACIÓN DE EMPLEO EN EL SECTOR AGROPECUARIO/CANTIDAD DE PROYECTOS SOLICITADOS) *100			Tipo de Fórmula	PORCENTAJE				
Datos del indicador	Tipo de Indicador	GESTIÓN		Linea Base					
	Dimensión a med	EFICACIA		Parámetros de Evaluación y Resultado Semaforzado	Evaluación <= 0.5	100			
	Unidad de medid	PORCENTAJE DE PROYECTOS PRODUCTIVOS GENERADOS PARA LA GENERACIÓN DE EM			Evaluación > 0.5 <= 0.85				
	Frecuencia de medición	TRIMESTRAL			Evaluación > 0.85				
Datos presupuestales	Presupuesto aprobado	\$0.00		Medios de verificación	REPORTE TRIMESTRAL DE LOS PROYECTOS PRODUCTIVOS GESTIONADOS				
	Presupuesto modificado	-\$319,209.62							
	Presupuesto pagado	\$255,537.21							
	Diferencia Real pagado vs. Presupuesto aprobado	-\$255,537.21	0%						
	Diferencia Real pagado vs. Presupuesto modificado	-\$574,746.83	-124.92%		Fuente de Financiamien	RECURSO MUNICIPAL			
FECHA DE EVALUACIÓN	DESCRIPCIÓN DE LAS ACTIVIDADES EN ESTRICTA CORRELACIÓN A LA META Y AL MÉTODO DE CÁLCULO	DATOS INGRESADOS				TIPOS DE FÓRMULAS Y RESULTADOS			
		Numerador	Denominador (Meta)	Denominador (Anterior Linea base)	Meta Integral para el efecto de evaluación	Indice	Tasa de Variación	Razon o Promedio	Porcentaje (Cobertura, Focalización)
20/12/2018	EN ESTE PERIODO NO SE GESTIONARON PROYECTOS YA QUE SE CERRARON LAS FECHAS SEGÚN LAS REGLAS DE OPERACIÓN DE LAS INSTANCIAS INVOLUCRADAS	0	0					100	100
Tipo de Resultado	Detalle de Resultados por Periodo	Denominador (Metas 100%)		Concepto	Delegacione		Población Beneficiaria		
Real por Periodo	Mes 12 Diciembre	0	0	Planeado	MUNICIPIO DE QUERÉTARO		150		
Acumulad	TOTAL	4	4	Real	SRJ Y FCP		0		
Observaciones	A PESAR DE QUE NO HUB GESTIÓN DE PROYECTOS, SE CONTINUÓ ASESORANDO Y APOYANDO A CIUDADANOS.			Número de archivos:		2			

MONTES DIAZ GENARO

 Nombre y firma del titular de la dependencia
 Validación de la información

GESTIÓN PARA RESULTADOS
MATRIZ DE INDICADORES Y RESULTADOS 2018

 Ficha Técnica y Evaluación por Indicador
 SECRETARÍA EJECUTIVA

DEPENDENCIA		SECRETARIA DE DESARROLLO SOSTENIBLE				ALINEACIÓN AL PMD					
PROGRAMA	PRODUCE	CLAVE PMD COMPLETA 04.12.07.01.01				Eje	04.00.00.00				
		Ejercicio	2018			Programa	04.12.00.00				
		Periodo	201812			Linea de Acción	04.12.07.00				
		NO. DE PROGRAMA				04120000	Componente	04.12.07.01			
NO. DE PROGRAMA		04120000		Fecha de Evaluación	20/12/2018		Actividad	04.12.07.01.01			
NUE Componente						170000.000					
RESUMEN NARRATIVO		REALIZACION DE PROYECTOS PRODUCTIVOS PARA LA POTENCIAL GENERACION DE EMPLEO EN EL SECTOR AGROPECUARIO									
META CUANTITATIVA DESCRIPCIÓN		REALIZAR EL 100% DE LOS PROYECTOS PRODUCTIVOS QUE SOLICITEN LOS PRODUCTORES PARA LA GENERACIÓN DE EMPLEO EN EL SECTOR AGROPECUARIO				Meta cifras	100%				
META CUALITATIVA		CONTRIBUIR A LA GENERACIÓN DE EMPLEO EN BENEFICIO DEL SECTOR AGROPECUARIO				Población Beneficiaria	150				
NOMBRE DEL INDICADOR		PORCENTAJE DE PROYECTOS PRODUCTIVOS PARA LA GENERACIÓN DE EMPLEO AGROPECUARIO				Variable a Medir	PROYECTOS PRODUCTIVOS				
MÉTODO CÁLCULO		(CANTIDAD DE PROYECTOS PRODUCTIVOS REALIZADOS PARA LA GENERACIÓN DE EMPLEO EN EL SECTOR AGROPECUARIO/CANTIDAD DE PROYECTOS SOLICITADOS) *100				Tipo de Fórmula	PORCENTAJE				
Datos del indicador	Tipo de Indicador		GESTIÓN		Linea Base						
	Dimensión a med		EFICACIA		Parámetros de Evaluación y Resultado Semaforizado		Evaluación <= 0.5		100		
	Unidad de medid		PORCENTAJE DE PROYECTOS PRODUCTIVOS GENERADOS PARA LA GENERACIÓN DE EM				Evaluación > 0.5 <= 0.85				
	Frecuencia de medición		TRIMESTRAL				Evaluación > 0.85				
Datos presupuestales	Presupuesto aprobado				Medios de verificación		REPORTE TRIMESTRAL DE LOS PROYECTOS PRODUCTIVOS GENERADOS				
	Presupuesto modificado										
	Presupuesto pagado										
	Diferencia Real pagado vs. Presupuesto aprobado										
	Diferencia Real pagado vs. Presupuesto modificado				Fuente de Financiamien		RECURSO MUNICIPAL				
FECHA DE EVALUACIÓN	DESCRIPCIÓN DE LAS ACTIVIDADES EN ESTRICTA CORRELACIÓN A LA META Y AL MÉTODO DE CÁLCULO		DATOS INGRESADOS				TIPOS DE FÓRMULAS Y RESULTADOS				
			Numerador	Denominador (Meta)	Denominador (Año anterior Linea base)	Meta Integral para el efecto de evaluación	Indice	Tasa de Variación	Razon o Promedio	Porcentaje (Cobertura, Focalización)	Porcentaje de avance
20/12/2018	EN ESTA OCASIÓN NO SE GESTIONARON PROYECTOS, YA QUE HASTA EL MES DE JULIO SE APOYARON A LOS UE SE INSCRIBIERON EN TIEMPO Y FORMA SEGÚN LAS REGLAS DE OPERACIÓN DE CADA UNA DE LAS INSTANCIAS INVOLUCRADAS		0	0					100	100	
Tipo de Resultado		Detalle de Resultados por Periodo		Denominador (Metas 100%)		Concepto		Delegacione		Población Beneficiaria	
Real por Periodo		Mes 12 Diciembre		0		Planeado		MUNICIPIO DE QUERÉTARO		150	
Acumulad		TOTAL		4							
Observaciones	A PESAR DE HABER CUNPLIDO CON LA META DE PROYECTOS, SE CONTINUO ATENNDIENDO A LOS CIUDADANOS					Real		SRJ Y FCP		0	
						Número de archivos:		2			

MONTES DIAZ GENARO

 Nombre y firma del titular de la dependencia
 Validación de la información