



GESTIÓN PARA RESULTADOS
MATRIZ DE INDICADORES Y RESULTADOS 2018
 Ficha Técnica y Evaluación por Indicador
 SECRETARÍA EJECUTIVA

DEPENDENCIA		SECRETARIA DE SEGURIDAD PUBLICA MUNICIPAL				ALINEACIÓN AL PMD				
PROGRAMA	JALAMOS PAREJO	CLAVE PMD COMPLETA				Eje	03.00.00.00			
		03.10.01.02				Programa	03.10.00.00			
		Ejercicio	2018			Linea de Acción	03.10.01.00			
NO. DE PROGRAMA	03100000	Periodo	201812			Componente	03.10.01.02			
		Fecha de Evaluación	19/12/2018			Actividad				
						NUE Componente	190000.000			
RESUMEN NARRATIVO	INSTALACIONES PERTENECIENTES A LA SSPM CON MANTENIMIENTO PREVENTIVO									
META CUANTITATIVA DESCRIPCIÓN	REALIZAR EL MANTENIMIENTO PREVENTIVO A LOS 22 MÓDULOS DE SEGURIDAD PÚBLICA MUNICIPAL					Meta cifras	22			
META CUALITATIVA	MEJORAR Y DIGNIFICAR LA INFRAESTRUCTURA DE SEGURIDAD EN BENEFICIO DE LOS USUARIOS Y LA CIUDADANIA					Población Beneficiaria	878,931			
NOMBRE DEL INDICADOR	PORCENTAJE DE MÓDULOS DE SEGURIDAD CON MANTENIMIENTO					Variable a Medir	MÓDULOS DE SEGURIDAD CON MANTENIMIENTO REALI			
MÉTODO CÁLCULO	(CANTIDAD DE MÓDULOS DE SEGURIDAD CON MANTENIMIENTO REALIZADO/CANTIDAD DE MÓDULOS PLANEADOS) *100					Tipo de Fórmula	PORCENTAJE			
Datos del indicador	Tipo de Indicador	GESTION.			Linea Base	Evaluación <= 0.5 Evaluación > 0.5 <= 0.85 Evaluación > 0.85	86.36			
	Dimensión a med	EFICIENCIA			Parámetros de Evaluación y Resultado Semaforizado					
	Unidad de medida	PORCENTAJE DE MÓDULOS DE SEGURIDAD CON MANTENIMIENTO								
	Frecuencia de medición	TRIMESTRAL								
Datos presupuestales	Presupuesto aprobado	\$0.00			Medios de verificación	REPORTE TRIMESTRAL DE MANTENIMIENTOS A MÓDULOS DE SEGURIDAD				
	Presupuesto modificado	-\$455,597.65								
	Presupuesto pagado	\$750,183.22								
	Diferencia Real pagado vs. Presupuesto aprobado	-\$750,183.22	0%							
	Diferencia Real pagado vs. Presupuesto modificado	-\$1,205,780.87	-60.73%		Fuente de Financiamien					RECURSO MUNICIPAL
FECHA DE EVALUACIÓN	DESCRIPCIÓN DE LAS ACTIVIDADES EN ESTRICTA CORRELACIÓN A LA META Y AL MÉTODO DE CÁLCULO	DATOS INGRESADOS				TIPOS DE FÓRMULAS Y RESULTADOS				
		Numerador	Denominador (Meta)	Denominador anterior (Linea base)	Meta Integral para el efecto de evaluación	Indice	Tasa de Variación	Razón o Promedio	Porcentaje (Cobertura, Focalización)	Porcentaje de avance
19/12/2018	Durante los meses de Agosto a Diciembre se realizaron 09 mantenimientos preventivos a los módulos de seguridad.	9	22						86.36	86.36
Tipo de Resultado	Detalle de Resultados por Periodo	Denominador (Metas 100%)				Concepto	Delegacione	Población Beneficiaria		
Real por Periodo	Mes 12 Diciembre	9				MUNICIPIO DE QUERETARO		878,931		
Acumulad	TOTAL	19				Planeado				
Observaciones						Real	MUNICIPIO DE	878,931		
						Número de archivos:		2		

FERRUSCA ORTIZ JUAN LUIS
 Nombre y firma del titular de la dependencia
 Validación de la información

GESTIÓN PARA RESULTADOS
MATRIZ DE INDICADORES Y RESULTADOS 2018

 Ficha Técnica y Evaluación por Indicador
 SECRETARÍA EJECUTIVA

DEPENDENCIA		SECRETARIA DE SEGURIDAD PUBLICA MUNICIPAL				ALINEACIÓN AL PMD				
PROGRAMA	JALAMOS PAREJO	CLAVE PMD COMPLETA 03.10.01.02.01				Eje	03.00.00.00			
		Ejercicio	2018			Programa	03.10.00.00			
		Periodo	201812			Linea de Acción	03.10.01.00			
		NO. DE PROGRAMA	03100000			Componente	03.10.01.02			
		Fecha de Evaluación	19/12/2018			Actividad	03.10.01.02.01			
RESUMEN NARRATIVO		MANTENIMIENTO PREVENTIVO Y CORRECTIVO A LAS INSTALACIONES DE LA SSP								
META CUANTITATIVA DESCRIPCIÓN	ATENDER EL 100% DE LAS SOLICITUDES DE MANTENIMIENTO CORRECTIVO Y PREVENTIVO A LAS INSTALACIONES DE LA SSP QUE CUMPLAN CON LOS REQUERIMIENTOS ESTABLECIDOS					Meta cifras	100%			
META CUALITATIVA	CONTAR CON INSTALACIONES ADECUADAS Y FUNCIONALES PARA LA SEGURIDAD PUBLICA Y LA CIUDADANIA					Población Beneficiaria	878,931			
NOMBRE DEL INDICADOR	PORCENTAJE DE SOLICITUDES DE MANTENIMIENTO CORRECTIVO Y PREVENTIVO ATENDIDAS					Variable a Medir	SOLICITUDES DE MANTENIMIENTO CORRECTIVO Y PREVEN			
MÉTODO CÁLCULO	(CANTIDAD DE SOLICITUDES DE MANTENIMIENTO CORRECTIVO Y PREVENTIVO ATENDIDAS/CANTIDAD DE SOLICITUDES RECIBIDAS) * 100					Tipo de Fórmula	PORCENTAJE			
Datos del indicador	Tipo de Indicador	GESTION.			Linea Base	Evaluación <= 0.5 Evaluación > 0.5 <= 0.85 Evaluación > 0.85	100	●		
	Dimensión a med	EFICIENCIA			Parámetros de Evaluación y Resultado Semaforizado					
	Unidad de medid	PORCENTAJE DE CUMPLIMIENTO A LAS SOLICITUDES DE MANTENIMIENT								
	Frecuencia de medición	TRIMESTRAL								
Datos presupuestales	Presupuesto aprobado				Medios de verificación	REPORTE TRIMESTRAL DE CUMPLIMIENTO A LAS SOLICITUDES DE MANTENIMIENTO DE LAS INSTALACIONES DE SEGURIDAD PUBLICA				
	Presupuesto modificado									
	Presupuesto pagado									
	Diferencia Real pagado vs. Presupuesto aprobado									
	Diferencia Real pagado vs. Presupuesto modificado				Fuente de Financiamien	RECURSO MUNICIPAL				
FECHA DE EVALUACIÓN	DESCRIPCIÓN DE LAS ACTIVIDADES EN ESTRICTA CORRELACIÓN A LA META Y AL MÉTODO DE CÁLCULO	DATOS INGRESADOS				TIPOS DE FÓRMULAS Y RESULTADOS				
		Numerador	Denominador (Meta)	Denominador (Año anterior Linea base)	Meta Integral para el efecto de evaluación	Indice	Tasa de Variación	Razón ó Promedio	Porcentaje (Cobertura, Focalización)	Porcentaje de avance
19/12/2018	Durante el periodo de Agosto a Diciembre se atendieron las 79 solicitudes de mantenimiento correctivo y preventivo a las instalaciones de la SSP recibidas	79	79						100	100
Tipo de Resultado	Detalle de Resultados por Periodo	Denominador (Metas 100%)				Concepto	Población Beneficiaria			
Real por Periodo	Mes 12 Diciembre	79		79		Planeado	MUNICIPIO DE QUERETARO		878,931	
Acumulad	TOTAL	321		321		Real	MUNICIPIO DE		878,931	
Observaciones						Número de archivos:		2		

FERRUSCA ORTIZ JUAN LUIS

Nombre y firma del titular de la dependencia

Validación de la información

GESTIÓN PARA RESULTADOS
MATRIZ DE INDICADORES Y RESULTADOS 2018

 Ficha Técnica y Evaluación por Indicador
 SECRETARÍA EJECUTIVA

DEPENDENCIA		SECRETARIA DE SEGURIDAD PUBLICA MUNICIPAL		ALINEACIÓN AL PMD					
PROGRAMA	JALAMOS PAREJO	CLAVE PMD COMPLETA		Eje	03.00.00.00				
		03.10.02.04		Programa	03.10.00.00				
		Ejercicio	2018	Linea de Acción	03.10.02.00				
		Periodo	201812	Componente	03.10.02.04				
NO. DE PROGRAMA	03100000	Fecha de Evaluación	19/12/2018	Actividad					
				NUE Componente	190000.000				
RESUMEN NARRATIVO		SOLICITUDES CIUDADANAS ATENDIDAS							
META CUANTITATIVA DESCRIPCIÓN	ATENDER Y CANALIZAR EL 100% DE LAS SOLICITUDES CIUDADANAS RECIBIDAS EN LA OFICINA DEL SECRETARIO DE SEGURIDAD PÚBLICA			Meta cifras	100%				
META CUALITATIVA	DAR SOLUCION A A LAS PROBLEMATICAS DE SEGURIDAD QUE SE GENERAN DENTRO DEL MUNICIPIO DE QUERETARO.			Población Beneficiaria	878,931				
NOMBRE DEL INDICADOR	PORCENTAJE DE SOLICITUDES CIUDADANAS ATENDIDAS Y/O CANALIZADAS			Variable a Medir	SOLICITUDES CIUDADANAS ATENDIDAS Y/O CANALIZADAS				
MÉTODO CALCULO	(CANTIDAD DE SOLICITUDES CIUDADANAS ATENDIDAS Y/O CANALIZADAS/CANTIDAD DE SOLICITUDES RECIBIDAS) *100			Tipo de Fórmula	PORCENTAJE				
Datos del indicador	Tipo de Indicador	GESTIÓN		Linea Base	Parámetros de Evaluación y Resultado Semaforizado	Evaluación <= 0.5	100	●	
	Dimensión a med	EFICACIA							
	Unidad de medid	PORCENTAJE DE SOLICITUDES CIUDADANAS ATENDIDAS Y/O CANALIZADAS							
	Frecuencia de medición	TRIMESTRAL							
Datos presupuestales	Presupuesto aprobado	\$0.00		Medios de verificación	REPORTE TRIMESTRAL DE SOLICITUDES Y PETICIONES CIUDADANAS ATENDIDAS Y/O CANALIZADAS	Evaluación > 0.5 <= 0.85			
	Presupuesto modificado	\$2,978.81							
	Presupuesto pagado	\$539,334.23							
	Diferencia Real pagado vs. Presupuesto aprobado	-\$539,334.23	0%						
	Diferencia Real pagado vs. Presupuesto modificado	-\$536,355.42	55%						
			Fuente de Financiamien	RECURSO MUNICIPAL					
FECHA DE EVALUACIÓN	DESCRIPCIÓN DE LAS ACTIVIDADES EN ESTRICTA CORRELACIÓN A LA META Y AL MÉTODO DE CÁLCULO	DATOS INGRESADOS				TIPOS DE FÓRMULAS Y RESULTADOS			
		Numerador	Denominador (Meta)	Denominador anterior (Linea base)	Meta Integral para el efecto de evaluación	Indice	Tasa de Variación	Razón o Promedio	Porcentaje (Cobertura, Focalización)
19/12/2018	Durante los meses de Agosto a Diciembre se atendieron y/o canalizaron 588 solicitudes ciudadanas , de las 588 recibidas en la oficina del Secretario de la SSP	588	588				100	100	
Tipo de Resultado	Detalle de Resultados por Periodo	Denominador (Metas 100%)		Concepto	Delegacione	Población Beneficiaria			
Real por Periodo	Mes 12 Diciembre	588	588	Planeado	MUNICIPIO DE QUERETARO	878,931			
Acumulad	TOTAL	1586	1586			Real	MUNICIPIO DE	878,931	
Observaciones				Número de archivos:	2				


FERRUSCA ORTIZ JUAN LUIS

 Nombre y firma del titular de la dependencia
 Validación de la información

GESTIÓN PARA RESULTADOS

MATRIZ DE INDICADORES Y RESULTADOS 2018

Ficha Técnica y Evaluación por Indicador
SECRETARÍA EJECUTIVA

DEPENDENCIA		SECRETARIA DE SEGURIDAD PUBLICA MUNICIPAL				ALINEACIÓN AL PMD				
PROGRAMA	JALAMOS PAREJO	CLAVE PMD COMPLETA 03.10.02.04.01				Eje	03.00.00.00			
		Ejercicio	2018			Programa	03.10.00.00			
		Periodo	201812			Linea de Acción	03.10.02.00			
		NO. DE PROGRAMA	03100000			Componente	03.10.02.04			
Fecha de Evaluación	19/12/2018			Actividad	03.10.02.04.01					
NUE Componente	190000.000									
RESUMEN NARRATIVO	ATENCIÓN OPORTUNA DE PETICIONES CIUDADANAS REALIZADAS A LA OFICINA DEL SECRETARIO DE LA SSP.									
META CUANTITATIVA DESCRIPCIÓN	DAR RESPUESTA DE ATENCIÓN AL 90% DE LAS SOLICITUDES CIUDADANAS QUE EN MATERIA DE SEGURIDAD PUBLICA, CUMPLAN CON LOS LINEAMIENTOS ESTABLECIDOS Y HAYAN SIDO CANALIZADAS A LAS DIFERENTES AREAS DE LA SSP EN UN TIEMPO NO MAYOR A 10 DIAS HABILIS				Meta cifras	90%				
META CUALITATIVA	MEJORAR EL TIEMPO DE RESPUESTA DE LAS SOLICITUDES QUE EN MATERIA DE SEGURIDAD REALICE LA POBLACION				Población Beneficiaria	878,931				
NOMBRE DEL INDICADOR	PORCENTAJE DE RESPUESTAS A A LAS SOLICITUDES CIUDADANAS RECIBIDAS				Variable a Medir	OFICIOS Y/O TARJETAS INFORMATIVAS DE RESPUESTA A LAS SOLIC				
MÉTODO CÁLCULO	(CANTIDAD DE OFICIOS Y/O TARJETAS INFORMATIVAS DE RESPUESTA A LAS SOLICITUDES CIUDADANAS CANALIZADAS Y ATENDIDAS/CANTIDAD DE SOLICITUDES RECIBIDAS) *100				Tipo de Fórmula	PORCENTAJE				
Datos del indicador	Tipo de Indicador	GESTIÓN		Linea Base		<div style="background-color: red; color: white; padding: 2px;">Evaluación <= 0.5</div> <div style="background-color: yellow; color: black; padding: 2px;">Evaluación > 0.5 <= 0.85</div> <div style="background-color: green; color: white; padding: 2px;">Evaluación > 0.85</div>	98.17			
	Dimensión a med	EFICACIA		Parámetros de Evaluación y Resultado Semaforizado						
	Unidad de medid	PORCENTAJE DE OFICIOS Y/O TARJETAS INFORMATIVAS DE RESPUESTA A LAS SOLICITUDES								
	Frecuencia de medición	TRIMESTRAL								
Datos presupuestales	Presupuesto aprobado			Medios de verificación		REPORTE TRIMESTRAL DE OFICIOS Y/O TARJETAS INFORMATIVAS DE RESPUESTA A LAS SOLICITUDES CIUDADANAS CANALIZADAS Y ATENDIDAS				
	Presupuesto modificado									
	Presupuesto pagado									
	Diferencia Real pagado vs. Presupuesto aprobado			Fuente de Financiamien						RECURSO MUNICIPAL
Diferencia Real pagado vs. Presupuesto modificado										
FECHA DE EVALUACIÓN	DESCRIPCIÓN DE LAS ACTIVIDADES EN ESTRICTA CORRELACIÓN A LA META Y AL MÉTODO DE CÁLCULO	DATOS INGRESADOS				TIPOS DE FÓRMULAS Y RESULTADOS				
		Numerador	Denominador (Meta)	Denominador (Año anterior Linea base)	Meta Integral para el efecto de evaluación	Indice	Tasa de Variación	Razón o Promedio	Porcentaje (Cobertura, Focalización)	Porcentaje de avance
19/12/2018	Durante el periodo de Agosto a Diciembre se atendieron mediante oficios y/o tarjetas informativas 588 solicitudes ciudadanas en no mayor a 10 dias habiles , de las 588 recibidas en la oficina del Secretario de la SSP	588	588					98.17	98.17	
Tipo de Resultado	Detalle de Resultados por Periodo	Denominador (Metas 100%)		Concepto		Delegacione		Población Beneficiaria		
Real por Periodo	Mes 12 Diciembre	588	588	Planeado		MUNICIPIO DE QUERETARO		878,931		
Acumulad	TOTAL	1557	1586	Real		MUNICIPIO DE		878,931		
Observaciones					Número de archivos:		2			


FERRUSCA ORTIZ JUAN LUIS

Nombre y firma del titular de la dependencia

Validación de la información

GESTIÓN PARA RESULTADOS
MATRIZ DE INDICADORES Y RESULTADOS 2018

 Ficha Técnica y Evaluación por Indicador
 SECRETARÍA EJECUTIVA

DEPENDENCIA		SECRETARIA DE GESTION DELEGACIONAL				ALINEACIÓN AL PMD					
PROGRAMA	JALAMOS PAREJO	CLAVE PMD COMPLETA				Eje	03.00.00.00				
		03.10.05.03				Programa	03.10.00.00				
		Ejercicio	2018			Linea de Acción	03.10.05.00				
		Periodo	201812			Componente	03.10.05.03				
NO. DE PROGRAMA	03100000	Fecha de Evaluación	20/12/2018			Actividad					
					NUE Componente	690000.000					
RESUMEN NARRATIVO	ESPACIOS PUBLICOS CON MANTENIMIENTO REALIZADO										
META CUANTITATIVA DESCRIPCIÓN	ATENDER EL 100% DE LAS SOLICITUDES DE MANTENIMIENTO DE ESPACIOS PÚBLICOS RECIBIDAS Y/O PROGRAMADAS					Meta cifras	100%				
META CUALITATIVA	MEJORAR LA IMAGEN URBANA DEL MUNICIPIO DE QUERÉTARO					Población Beneficiaria	878,931				
NOMBRE DEL INDICADOR	PORCENTAJE DE SOLICITUDES DE MANTENIMIENTO DE ESPACIOS PÚBLICOS ATENDIDAS					Variable a Medir	SOLICITUDES DE MANTENIMIENTO DE ESPACIOS PÚBLICOS A				
MÉTODO CÁLCULO	(CANTIDAD DE SOLICITUDES DE MANTENIMIENTO DE ESPACIOS PÚBLICOS ATENDIDAS / CANTIDAD DE SOLICITUDES DE MANTENIMIENTO DE ESPACIOS PÚBLICOS RECIBIDAS) * 100					Tipo de Fórmula	PORCENTAJE				
Datos del indicador	Tipo de Indicador	GESTIÓN			Linea Base	Evaluación <= 0.5 Evaluación > 0.5 <= 0.85 Evaluación > 0.85	99.97				
	Dimensión a med	EFICIENCIA			Parámetros de Evaluación y Resultado Semaforizado						
	Unidad de medid	PORCENTAJE DE SOLICITUDES DE MANTENIMIENTO DE ESPACIOS PÚBLICOS ATENDIDAS									
	Frecuencia de medición	TRIMESTRAL									
Datos presupuestales	Presupuesto aprobado	\$0.00			Medios de verificación	REPORTE TRIMESTRAL DE SOLICITUDES DE MANTENIMIENTO DE ESPACIOS PÚBLICOS REALIZADAS					
	Presupuesto modificado	-\$51,414.09									
	Presupuesto pagado	\$14,006.57									
	Diferencia Real pagado vs. Presupuesto aprobado	-\$14,006.57	0%								
	Diferencia Real pagado vs. Presupuesto modificado	-\$65,420.66	-367.07%								
		Fuente de Financiamien			RECURSO MUNICIPAL						
FECHA DE EVALUACIÓN	DESCRIPCIÓN DE LAS ACTIVIDADES EN ESTRICTA CORRELACIÓN A LA META Y AL MÉTODO DE CÁLCULO	DATOS INGRESADOS				TIPOS DE FÓRMULAS Y RESULTADOS					
		Numerador	Denominador (Meta)	Denominador (Año anterior Linea base)	Meta Integral para el efecto de evaluación	Indice	Tasa de Variación	Razón o Promedio	Porcentaje (Cobertura, Focalización)	Porcentaje de avance	
20/12/2018	Por cambio de Administración no se tiene el registro del Mantenimiento Realizado a los espacios públicos.	0	0					99.97	99.97		
Tipo de Resultado	Detalle de Resultados por Periodo	Denominador (Metas 100%)			Concepto	Delegacione		Población Beneficiaria			
Real por Periodo	Mes 12 Diciembre	0	0		Planeado	MUNICIPIO DE QUERÉTARO		878,931			
Acumulad	TOTAL	3012	3013								
Observaciones						Real	MUNICIPIO DE		0		
						Número de archivos:			1		


RODRIGUEZ PARADA DANIEL

 Nombre y firma del titular de la dependencia
 Validación de la información

GESTIÓN PARA RESULTADOS
MATRIZ DE INDICADORES Y RESULTADOS 2018

Ficha Técnica y Evaluación por Indicador

SECRETARÍA EJECUTIVA

DEPENDENCIA		SECRETARIA DE GESTION DELEGACIONAL				ALINEACIÓN AL PMD				
PROGRAMA	JALAMOS PAREJO	CLAVE PMD COMPLETA 03.10.05.03.01				Eje	03.00.00.00			
		Ejercicio	2018			Programa	03.10.00.00			
		Periodo	201812			Linea de Acción	03.10.05.00			
NO. DE PROGRAMA	03100000	Fecha de Evaluación	21/12/2018			Componente	03.10.05.03			
RESUMEN NARRATIVO		REHABILITACION DE BANQUETAS Y GUARNICIONES.								
META CUANTITATIVA DESCRIPCIÓN	REHABILITAR POR LO MENOS EL 80% DE LAS SOLICITUDES DE REHABILITACIÓN DE BANQUETAS Y GUARNICIONES QUE SE RECIBAN					Meta cifras	80%			
META CUALITATIVA	MEJORAR LA IMAGEN URBANA DE LAS COLONIAS AL INTERIOR DE LAS DELEGACIONES MUNICIPALES					Población Beneficiaria	878931			
NOMBRE DEL INDICADOR	PORCENTAJE DE SOLICITUDES DE REHABILITACIÓN DE BANQUETAS Y GUARNICIONES REHABILITADAS					Variable a Medir	SOLICITUDES DE REHABILITACIÓN DE BANQUETASYGUARNIC			
MÉTODO CÁLCULO	(CANTIDAD DE SOLICITUDES DE REHABILITACIÓN DE BANQUETAS Y GUARNICIONES REALIZADAS Y VIABLES / CANTIDAD DE SOLICITUDES DE REHABILITACIÓN RECIBIDAS) * 100					Tipo de Fórmula	PORCENTAJE			
Datos del indicador	Tipo de Indicador	GESTIÓN			Linea Base	Parámetros de Evaluación y Resultado Semaforizado	99.5	Evaluación <= 0.5		
	Dimensión a med	EFICIENCIA			PORCENTAJE DE SOLICITUDES DE REHABILITACIÓN DE BANQUETASYGUARNICIONES			Evaluación > 0.5 <= 0.85		
	Unidad de medid							Evaluación > 0.85		
	Frecuencia de medición	TRIMESTRAL								
Datos presupuestales	Presupuesto aprobado				Medios de verificación	REPORTE TRIMESTRAL DE REHABILITACIÓN DE BANQUETAS Y GUARNICIONES				
	Presupuesto modificado									
	Presupuesto pagado									
	Diferencia Real pagado vs. Presupuesto aprobado									
	Diferencia Real pagado vs. Presupuesto modificado					Fuente de Financiamien	RECURSO MUNICIPAL			
FECHA DE EVALUACIÓN	DESCRIPCIÓN DE LAS ACTIVIDADES EN ESTRICTA CORRELACIÓN A LA META Y AL MÉTODO DE CÁLCULO	DATOS INGRESADOS				TIPOS DE FÓRMULAS Y RESULTADOS				
		Numerador	Denominador (Meta)	Denominador (Año anterior Linea base)	Meta Integral para el efecto de evaluación	Indice	Tasa de Variación	Razón ó Promedio	Porcentaje (Cobertura, Focalización)	Porcentaje de avance
21/12/2018	La rehabilitación de banquetas y guarniciones está en espera de la aprobación del presupuesto.	0	0					99.5	99.5	
Tipo de Resultado	Detalle de Resultados por Periodo	Denominador (Metas 100%)			Concepto	Delegacione			Población Beneficiaria	
Real por Periodo	Mes 12 Diciembre	0	0			Planeado	MUNICIPIO DE QUERÉTARO			878931
Acumulad	TOTAL	201	202			Real	MUNICIPIO DE			0
Observaciones						Número de archivos:			1	

RODRIGUEZ PARADA DANIEL

Nombre y firma del titular de la dependencia
Validación de la información

GESTIÓN PARA RESULTADOS
MATRIZ DE INDICADORES Y RESULTADOS 2018

Ficha Técnica y Evaluación por Indicador

SECRETARÍA EJECUTIVA

DEPENDENCIA	SECRETARIA DE GESTION DELEGACIONAL		ALINEACIÓN AL PMD		
PROGRAMA	JALAMOS PAREJO	CLAVE PMD COMPLETA		Eje	03.00.00.00
		03.10.05.03.02		Programa	03.10.00.00
		Ejercicio	2018	Linea de Acción	03.10.05.00
		Periodo	201812	Componente	03.10.05.03
NO. DE PROGRAMA	03100000	Fecha de Evaluación	21/12/2018	Actividad	03.10.05.03.02
				NUE Componente	690000.000

RESUMEN NARRATIVO	ATENCIÓN DE SOLICITUDES DE TILICHEO, RETIRO DE PODA, DESMALEZADO Y LIMPIEZA EN LAS COLONIAS Y/O LOCALIDADES DE LAS DELEGACIONES MUNICIPALES			
-------------------	---	--	--	--

META CUANTITATIVA DESCRIPCIÓN	ATENDER EL 100% DE LAS SOLICITUDES DE RETIRO DE TILICHES, DE PODA, DESMALEZADO Y LIMPIEZA EN LAS COLONIAS Y/O LOCALIDADES DE LAS DELEGACIONES MUNICIPALES RECIBIDAS	Meta cifras	100%
-------------------------------	---	-------------	------


META CUALITATIVA	MEJORAR LAS CONDICIONES DE VIDA DE LA CIUDADANÍA	Población Beneficiaria	878931
------------------	--	------------------------	--------

NOMBRE DEL INDICADOR	PORCENTAJE DE ATENCIÓN A SOLICITUDES DE RETIRO DE TILICHES, PODA, DESMALEZADO Y LIMPIEZA	Variable a Medir	SOLICITUDES DE RETIRO TILICHEO, DE PODA, DESMALEZADO
----------------------	--	------------------	--


MÉTODO CÁLCULO	(CANTIDAD DE SOLICITUDES DE RETIRO DE TILICHES, DE PODA, DESMALEZADO Y LIMPIEZA, ATENDIDAS / CANTIDAD DE SOLICITUDES RECIBIDAS Y VIABLES) * 100	Tipo de Fórmula	PORCENTAJE
----------------	---	-----------------	------------

Datos del indicador	Tipo de Indicador	GESTIÓN	Linea Base	Evaluación <= 0.5 Evaluación > 0.5 <= 0.85 Evaluación > 0.85	100
	Dimensión a med	EFICIENCIA	Parámetros de Evaluación y Resultado Semaforizado		
	Unidad de medid	PORCENTAJE DE ATENCIÓN A SOLICITUDES DE RETIRO DE TILICHES, PODA, DESMALEZADO			
	Frecuencia de medición	TRIMESTRAL			

Datos presupuestales	Presupuesto aprobado		Medios de verificación	REPORTE TRIMESTRAL DE ATENCIÓN DE SOLICITUDES DE RETIRO DE TILICHES, PODA, DESMALEZADO Y LIMPIEZA
	Presupuesto modificado			
	Presupuesto pagado			
	Diferencia Real pagado vs. Presupuesto aprobado			
	Diferencia Real pagado vs. Presupuesto modificado		Fuente de Financiamien	

FECHA DE EVALUACIÓN	DESCRIPCIÓN DE LAS ACTIVIDADES EN ESTRICTA CORRELACIÓN A LA META Y AL MÉTODO DE CÁLCULO	DATOS INGRESADOS				TIPOS DE FÓRMULAS Y RESULTADOS				
		Numerador	Denominador (Meta)	Denominador (Año anterior Linea base)	Meta Integral para el efecto de evaluación	Índice	Tasa de Variación	Razón ó Promedio	Porcentaje (Cobertura, Focalización)	Porcentaje de avance
21/12/2018	Por cambio de Administración y nuevo personal del área de Operaciones, está en proceso el registro y atención de estas solicitudes.	0	0						100	100
Tipo de Resultado	Detalle de Resultados por Periodo		Denominador (Metas 100%)			Concepto	Delegacione	Población Beneficiaria		
Real por Periodo	Mes 12 Diciembre	0	0			Planeado	MUNICIPIO DE QUERÉTARO	878931		
Acumulad	TOTAL	882	882			Real	MUNICIPIO DE	0		
Observaciones						Número de archivos:		1		

RODRIGUEZ PARADA DANIEL
Nombre y firma del titular de la dependencia
Validación de la información

DEPENDENCIA		SECRETARIA DE GESTION DELEGACIONAL				ALINEACIÓN AL PMD				
PROGRAMA	JALAMOS PAREJO	CLAVE PMD COMPLETA 03.10.05.03.03				Eje	03.00.00.00			
		Ejercicio	2018			Programa	03.10.00.00			
		Periodo	201812			Linea de Acción	03.10.05.00			
NO. DE PROGRAMA	03100000	Fecha de Evaluación	21/12/2018			Componente	03.10.05.03			
						Actividad	03.10.05.03.03			
						NUE Componente	690000.000			
RESUMEN NARRATIVO		REALIZACION DE PODA BAJA (MENOR DE TRES METROS) EN ESPACIOS PUBLICOS								
META CUANTITATIVA DESCRIPCIÓN		ATENDER AL 100% LAS SOLICITUDES DE PODA BAJA RECIBIDAS				Meta cifras	100%			
META CUALITATIVA		MEJORAR LA IMAGEN URBANA DE LOS ESPACIOS PÚBLICOS				Población Beneficiaria	878931			
NOMBRE DEL INDICADOR		PORCENTAJE DE SOLICITUDES DE PODA BAJA ATENDIDAS				Variable a Medir	SOLICITUDES DE PODA BAJA			
MÉTODO CÁLCULO		(CANTIDAD DE SOLICITUDES DE PODA BAJA ATENDIDAS / CANTIDAD DE SOLICITUDES RECIBIDAS) * 100				Tipo de Fórmula	PORCENTAJE			
Datos del indicador	Tipo de Indicador	GESTIÓN		Linea Base		Evaluación <= 0.5 Evaluación > 0.5 <= 0.85 Evaluación > 0.85	100			
	Dimensión a med	EFICIENCIA		Parámetros de Evaluación y Resultado Semaforizado						
	Unidad de medid	PORCENTAJE DE SOLICITUDES DE PODA BAJA ATENDIDAS								
	Frecuencia de medición	TRIMESTRAL								
Datos presupuestales	Presupuesto aprobado			Medios de verificación		REPORTE TRIMESTRAL DE SOLICITUDES DE PODA BAJA				
	Presupuesto modificado									
	Presupuesto pagado									
	Diferencia Real pagado vs. Presupuesto aprobado									
	Diferencia Real pagado vs. Presupuesto modificado			Fuente de Financiamien						RECURSO MUNICIPAL
FECHA DE EVALUACIÓN	DESCRIPCIÓN DE LAS ACTIVIDADES EN ESTRICTA CORRELACIÓN A LA META Y AL MÉTODO DE CÁLCULO	DATOS INGRESADOS				TIPOS DE FÓRMULAS Y RESULTADOS				
		Numerador	Denominador (Meta)	Denominador (Año anterior Linea base)	Meta Integral para el efecto de evaluación	Indice	Tasa de Variación	Razón o Promedio	Porcentaje (Cobertura, Focalización)	Porcentaje de avance
21/12/2018	Por cambio de Administración y nuevo personal del área de Operaciones, está en proceso el registro y atención de estas solicitudes.	0	0					100	100	
Tipo de Resultado	Detalle de Resultados por Periodo	Denominador (Metas 100%)			Concepto	Delegacione		Población Beneficiaria		
Real por Periodo	Mes 12 Diciembre	0	0		Planeado	MUNICIPIO DE QUERÉTARO		878931		
Acumulad	TOTAL	145	145			Real	MUNICIPIO DE		0	
Observaciones					Número de archivos:	1				


RODRIGUEZ PARADA DANIEL

Nombre y firma del titular de la dependencia

Validación de la información

GESTIÓN PARA RESULTADOS
MATRIZ DE INDICADORES Y RESULTADOS 2018

Ficha Técnica y Evaluación por Indicador
SECRETARÍA EJECUTIVA


DEPENDENCIA		SECRETARIA DE GESTION DELEGACIONAL				ALINEACIÓN AL PMD				
PROGRAMA	JALAMOS PAREJO	CLAVE PMD COMPLETA 03.10.05.03.04				Eje	03.00.00.00			
		Ejercicio	2018			Programa	03.10.00.00			
		Periodo	201812			Línea de Acción	03.10.05.00			
NO. DE PROGRAMA	03100000	Fecha de Evaluación	21/12/2018			Componente	03.10.05.03			
						Actividad	03.10.05.03.04			
						NUE Componente	690000.000			
RESUMEN NARRATIVO		ATENDER CONTINGENCIAS GENERALES EN LAS DELEGACIONES MUNICIPALES								
META CUANTITATIVA DESCRIPCIÓN	ATENDER AL 100% LAS CONTINGENCIAS GENERALES EN LAS DELEGACIONES MUNICIPALES QUE SE PRESENTEN					Meta cifras	100%			
META CUALITATIVA	BRINDAR APOYO OPORTUNO A LOS CIUDADANOS EN SITUACIÓN DE RIESGO					Población Beneficiaria	878931			
NOMBRE DEL INDICADOR	PORCENTAJE DE CONTINGENCIAS GENERALES EN LAS DELEGACIONES MUNICIPALES ATENDIDAS					Variable a Medir	CONTINGENCIAS GENERALES ATENDIDAS			
MÉTODO CÁLCULO	(CANTIDAD DE CONTINGENCIAS GENERALES EN LAS DELEGACIONES MUNICIPALES ATENDIDAS / CANTIDAD DE CONTINGENCIAS GENERALES EN LAS DELEGACIONES MUNICIPALES PRESENTADAS Y/O DETECTADAS) * 100					Tipo de Fórmula	PORCENTAJE			
Datos del indicador	Tipo de Indicador	GESTIÓN			Línea Base	Evaluación <= 0.5 Evaluación > 0.5 <= 0.85 Evaluación > 0.85	100			
	Dimensión a med	EFICACIA			Parámetros de Evaluación y Resultado Semaforizado					
	Unidad de medid	PORCENTAJE DE CONTINGENCIAS GENERALES EN LAS DELEGACIONES MUNICIPALES								
	Frecuencia de medición	TRIMESTRAL								
Datos presupuestales	Presupuesto aprobado				Medios de verificación	REPORTE TRIMESTRAL DE CONTINGENCIAS GENERALES EN LAS DELEGACIONES MUNICIPALES ATENDIDAS				
	Presupuesto modificado									
	Presupuesto pagado									
	Diferencia Real pagado vs. Presupuesto aprobado									
	Diferencia Real pagado vs. Presupuesto modificado				Fuente de Financiamien					
FECHA DE EVALUACIÓN	DESCRIPCIÓN DE LAS ACTIVIDADES EN ESTRICTA CORRELACIÓN A LA META Y AL MÉTODO DE CÁLCULO	DATOS INGRESADOS				TIPOS DE FÓRMULAS Y RESULTADOS				
		Numerador	Denominador (Meta)	Denominador (Año anterior Línea base)	Meta Integral para el efecto de evaluación	Índice	Tasa de Variación	Razón o Promedio	Porcentaje (Cobertura, Focalización)	Porcentaje de avance
21/12/2018	En el periodo que se reporta no se han presentado contingencias.	0	0						100	100
Tipo de Resultado	Detalle de Resultados por Periodo	Denominador (Metas 100%)				Concepto	Delegación		Población Beneficiaria	
Real por Periodo	Mes 12 Diciembre	0	0		Planeado	MUNICIPIO DE QUERÉTARO		878931		
Acumulado	TOTAL	182	182			Real	MUNICIPIO DE QUERÉTARO		0	
Observaciones						Número de archivos:	1			

RODRIGUEZ PARADA DANIEL
Nombre y firma del titular de la dependencia
Validación de la información

GESTIÓN PARA RESULTADOS
MATRIZ DE INDICADORES Y RESULTADOS 2018

Ficha Técnica y Evaluación por Indicador

SECRETARÍA EJECUTIVA

DEPENDENCIA	SECRETARIA DE GESTION DELEGACIONAL			ALINEACIÓN AL PMD						
PROGRAMA	JALAMOS PAREJO	CLAVE PMD COMPLETA			Eje	03.00.00.00				
		03.10.05.03.05			Programa	03.10.00.00				
		Ejercicio	2018		Linea de Acción	03.10.05.00				
		Periodo	201812		Componente	03.10.05.03				
NO. DE PROGRAMA	03100000	Fecha de Evaluación	21/12/2018		Actividad	03.10.05.03.05				
					NUE Componente	690000.000				
RESUMEN NARRATIVO	BRINDAR APOYO CON PIPAS DE AGUA POTABLE A COLONIAS O LOCALIDADES DE LAS DELEGACIONES MUNICIPALES									
META CUANTITATIVA DESCRIPCIÓN	ATENDER EL 100% DE LOS VIAJES DE AGUA POTABLE A COLONIAS O LOCALIDADES DE LAS DELEGACIONES MUNICIPALES PROGRAMADOS				Meta cifras	100%				
META CUALITATIVA	MEJORAR LAS CONDICIONES DE VIDA DE LA CIUDADANÍA				Población Beneficiaria	754432				
NOMBRE DEL INDICADOR	PORCENTAJE DE VIAJES DE PIPAS DE AGUA POTABLE A COLONIAS O LOCALIDADES DE LAS DELEGACIONES MUNICIPALES REALIZADOS				Variable a Medir	VIAJES DE PIPAS DE AGUA POTABLE A COLONIAS O LOCALIDADES				
MÉTODO CÁLCULO	(CANTIDAD DE VIAJES DE PIPAS DE AGUA POTABLE A COLONIAS O LOCALIDADES DE LAS DELEGACIONES MUNICIPALES REALIZADOS / CANTIDAD DE VIAJES DE PIPAS DE AGUA POTABLE A COLONIAS O LOCALIDADES DE LAS DELEGACIONES MUNICIPALES PROGRAMADOS) * 100				Tipo de Fórmula	PORCENTAJE				
Datos del indicador	Tipo de Indicador	GESTIÓN		Linea Base	Evaluación <= 0.5 Evaluación > 0.5 <= 0.85 Evaluación > 0.85	100				
	Dimensión a med	EFICACIA		Parámetros de Evaluación y Resultado Semaforizado						
	Unidad de medida	PORCENTAJE DE VIAJES DE PIPAS DE AGUA POTABLE A COLONIAS O LOCALIDADES DE LAS DELEGACIONES MUNICIPALES REALIZADOS								
	Frecuencia de medición	TRIMESTRAL								
Datos presupuestales	Presupuesto aprobado			Medios de verificación	REPORTE TRIMESTRAL DE VIAJES DE PIPAS DE AGUA POTABLE A COLONIAS O LOCALIDADES DE LAS DELEGACIONES MUNICIPALES REALIZADOS					
	Presupuesto modificado									
	Presupuesto pagado									
	Diferencia Real pagado vs. Presupuesto aprobado									
	Diferencia Real pagado vs. Presupuesto modificado			Fuente de Financiamiento	RECURSO MUNICIPAL					
FECHA DE EVALUACIÓN	DESCRIPCIÓN DE LAS ACTIVIDADES EN ESTRICTA CORRELACIÓN A LA META Y AL MÉTODO DE CÁLCULO	DATOS INGRESADOS				TIPOS DE FÓRMULAS Y RESULTADOS				
		Numerador	Denominador (Meta)	Denominador (Año anterior Linea base)	Meta Integral para el efecto de evaluación	Indice	Tasa de Variación	Razón o Promedio	Porcentaje (Cobertura, Focalización)	Porcentaje de avance
21/12/2018	Por cambio de Administración y nuevo personal del área de Operaciones, está en proceso el registro de esta Meta.	0	0					100	100	
Tipo de Resultado	Detalle de Resultados por Periodo	Denominador (Metas 100%)			Concepto	Delegación		Población Beneficiaria		
Real por Periodo	Mes 12 Diciembre	0	0		Planeado	MUNICIPIO DE QUERÉTARO		754432		
Acumulad	TOTAL	1184	1184			Real	MUNICIPIO DE QUERÉTARO		0	
Observaciones					Número de archivos:	1				


RODRIGUEZ PARADA DANIEL

Nombre y firma del titular de la dependencia

Validación de la información

GESTIÓN PARA RESULTADOS
MATRIZ DE INDICADORES Y RESULTADOS 2018

 Ficha Técnica y Evaluación por Indicador
 SECRETARÍA EJECUTIVA

DEPENDENCIA		SECRETARIA DE GESTION DELEGACIONAL				ALINEACIÓN AL PMD				
PROGRAMA	JALAMOS PAREJO	CLAVE PMD COMPLETA				Eje	03.00.00.00			
		03.10.05.03.06				Programa	03.10.00.00			
		Ejercicio	2018			Linea de Acción	03.10.05.00			
		Periodo	201812			Componente	03.10.05.03			
NO. DE PROGRAMA	03100000		Fecha de Evaluación	21/12/2018						
RESUMEN NARRATIVO	MANTENIMIENTO SANITARIO BASICO REALIZADO EN LAS LOCALIDADES DE LA DELEGACION SANTA ROSA JAUREGUI									
META CUANTITATIVA DESCRIPCIÓN	ATENDER EL 100 % DE SOLICITUDES DE MANTENIMIENTO SANITARIO BASICO EN LAS LOCALIDADES DE LA DELEGACIÓN SANTA ROSA JAUREGUI					Meta cifras	100%			
META CUALITATIVA	MEJORAR LOS SERVICIOS SANITARIOS DE LAS LOCALIDADES DE LA DELEGACIÓN DE SANTA ROSA JAUREGUI					Población Beneficiaria	99336			
NOMBRE DEL INDICADOR	PORCENTAJE DE SOLICITUDES ATENDIDAS DE MANTENIMIENTO SANITARIO BASICO EN LAS LOCALIDADES DE LA DELEGACIÓN SANTA ROSA JAUREGUI					Variable a Medir	SOLICITUDES DE MANTENIMIENTO SANITARIO BASICO ATE			
METODO CÁLCULO	(CANTIDAD DE SOLICITUDES ATENDIDAS DE MANTENIMIENTO SANITARIO BASICO/CANTIDAD DE SOLICITUDES RECIBIDAS) * 100					Tipo de Fórmula	PORCENTAJE			
Datos del indicador	Tipo de Indicador	GESTIÓN			Linea Base	Evaluación <= 0.5 Evaluación > 0.5 <= 0.85 Evaluación > 0.85	100			
	Dimensión a med	EFICIENCIA			Parámetros de Evaluación y Resultado Semaforizado					
	Unidad de medida	PORCENTAJE DE SOLICITUDES ATENDIDAS DE MANTENIMIENTO SANITARIO B								
	Frecuencia de medición	TRIMESTRAL								
Datos presupuestales	Presupuesto aprobado				Medios de verificación	REPORTE TRIMESTRAL DE SERVICIO SANITARIO BASICO DE LAS LOCALIDADES ATENDIDAS				
	Presupuesto modificado									
	Presupuesto pagado									
	Diferencia Real pagado vs. Presupuesto aprobado									
	Diferencia Real pagado vs. Presupuesto modificado				Fuente de Financiamien					
FECHA DE EVALUACIÓN	DESCRIPCIÓN DE LAS ACTIVIDADES EN ESTRICTA CORRELACIÓN A LA META Y AL MÉTODO DE CÁLCULO	Numerador	Denominador (Meta)	Denominador (Año anterior Linea base)	Meta Integral para el efecto de evaluación	Indice	Tasa de Variación	Razón o Promedio	Porcentaje (Cobertura, Focalización)	Porcentaje de avance
21/12/2018	La atención a los requerimientos de Mantenimiento Sanitario básico está en espera de la aprobación del Presupuesto.	0	0						100	100
Tipo de Resultado	Detalle de Resultados por Periodo	Denominador (Metas 100%)				Concepto	Delegacione		Población Beneficiaria	
Real por Periodo	Mes 12 Diciembre	0	0			Planeado	MUNICIPIO DE QUERÉTARO		99336	
Acumulado	TOTAL	135	135				Real	MUNICIPIO DE		0
Observaciones						Número de archivos:	1			

RODRIGUEZ PARADA DANIEL

Nombre y firma del titular de la dependencia

Validación de la información

GESTIÓN PARA RESULTADOS
MATRIZ DE INDICADORES Y RESULTADOS 2018

 Ficha Técnica y Evaluación por Indicador
 SECRETARÍA EJECUTIVA

DEPENDENCIA		SECRETARIA DE GESTION DELEGACIONAL				ALINEACIÓN AL PMD								
PROGRAMA	JALAMOS PAREJO	CLAVE PMD COMPLETA				Eje	03.00.00.00							
		03.10.05.03.07				Programa	03.10.00.00							
		Ejercicio	2018			Linea de Acción	03.10.05.00							
		Periodo	201812			Componente	03.10.05.03							
NO. DE PROGRAMA	03100000	Fecha de Evaluación	21/12/2018			Actividad	03.10.05.03.07							
					NUE Componente	690000.000								
RESUMEN NARRATIVO	MANTENIMIENTO A VIALIDADES DE RODAMIENTO													
META CUANTITATIVA DESCRIPCIÓN	ATENDER EL 100% DE LAS SOLICITUDES DE MANTENIMIENTO A VIALIDADES DE RODAMIENTO RECIBIDAS Y/O PROGRAMADAS					Meta cifras	100%							
META CUALITATIVA	MEJORAR LA IMAGEN URBANA DEL MUNICIPIO DE QUERÉTARO					Población Beneficiaria	878931							
NOMBRE DEL INDICADOR	PORCENTAJE DE METROS CUADRADOS DE MANTENIMIENTO A VIALIDADES DE RODAMIENTO					Variable a Medir	METROS CUADRADOS DE MANTENIMIENTO A VIALIDADES DE RODAMIENTO							
MÉTODO CÁLCULO	(CANTIDAD DE METROS CUADRADOS DE MANTENIMIENTO A VIALIDADES DE RODAMIENTO REALIZADAS / CANTIDAD DE METROS CUADRADOS DERIVADOS DE LAS SOLICITUDES DE MANTENIMIENTO A VIALIDADES DE RODAMIENTO RECIBIDAS Y VIABLES) * 100					Tipo de Fórmula	PORCENTAJE							
Datos del indicador	Tipo de Indicador		GESTIÓN		Linea Base		<table border="1"> <tr> <td>Evaluación <= 0.5</td> <td rowspan="3">100</td> </tr> <tr> <td>Evaluación > 0.5 <= 0.85</td> </tr> <tr> <td>Evaluación > 0.85</td> </tr> </table>				Evaluación <= 0.5	100	Evaluación > 0.5 <= 0.85	Evaluación > 0.85
	Evaluación <= 0.5	100												
	Evaluación > 0.5 <= 0.85													
	Evaluación > 0.85													
Dimensión a med		EFICIENCIA		Parámetros de Evaluación y Resultado Semaforizado										
Unidad de medida		PORCENTAJE DE METROS CUADRADOS DE MANTENIMIENTO A VIALIDADES DE												
Frecuencia de medición		TRIMESTRAL												
Datos presupuestales	Presupuesto aprobado				Medios de verificación		REPORTE TRIMESTRAL DE METROS CUADRADOS DE MANTENIMIENTO A VIALIDADES DE RODAMIENTO EN RELACIÓN A LAS SOLICITUDES RECIBIDAS Y ATENDIDAS							
	Presupuesto modificado													
	Presupuesto pagado													
	Diferencia Real pagado vs. Presupuesto aprobado													
	Diferencia Real pagado vs. Presupuesto modificado				Fuente de Financiamien						RECURSO MUNICIPAL			
FECHA DE EVALUACIÓN	DESCRIPCIÓN DE LAS ACTIVIDADES EN ESTRICTA CORRELACIÓN A LA META Y AL MÉTODO DE CÁLCULO		DATOS INGRESADOS				TIPOS DE FÓRMULAS Y RESULTADOS							
		Numerador	Denominador (Meta)	Denominador anterior (Linea base)	Meta Integral para el efecto de evaluación	Indice	Tasa de Variación	Razón o Promedio	Porcentaje (Cobertura, Focalización)	Porcentaje de avance				
21/12/2018	La atención a los requerimientos de Mantenimiento a vialidades (bacheo) está en espera de la aprobación del Presupuesto.	0	0						100	100				
Tipo de Resultado	Detalle de Resultados por Periodo		Denominador (Metas 100%)			Concepto	Delegacione		Población Beneficiaria					
Real por Periodo	Mes 12 Diciembre	0	0			Planeado	MUNICIPIO DE QUERÉTARO		878931					
Acumulado	TOTAL	17041	17041				Real	MUNICIPIO DE		0				
Observaciones						Número de archivos:		1						

RODRIGUEZ PARADA DANIEL

 Nombre y firma del titular de la dependencia
 Validación de la información

GESTIÓN PARA RESULTADOS
MATRIZ DE INDICADORES Y RESULTADOS 2018

 Ficha Técnica y Evaluación por Indicador
SECRETARÍA EJECUTIVA

DEPENDENCIA	SECRETARÍA GENERAL DE GOBIERNO MUNICIPAL		ALINEACIÓN AL PMD		
PROGRAMA	JALAMOS PAREJO	CLAVE PMD COMPLETA		Eje	03.00.00.00
		03.10.05.04		Programa	03.10.00.00
		Ejercicio	2018	Linea de Acción	03.10.05.00
		Periodo	201812	Componente	03.10.05.04
NO. DE PROGRAMA	03100000	Fecha de Evaluación	27/12/2018	Actividad	
				NUE Componente	140000.000

RESUMEN NARRATIVO	PROGRAMA JALANDO PAREJO IMPLEMENTADO				
-------------------	--------------------------------------	--	--	--	--

META CUANTITATIVA DESCRIPCIÓN	ATENDER Y CANALIZAR EL 100% DE LAS PETICIONES Y DEMANDAS CIUDADANAS RECIBIDAS A TRAVÉS DEL PROGRAMA JALANDO PAREJO	Meta cifras	100%
-------------------------------	--	-------------	------

META CUALITATIVA	MEJORAR LA CERCANÍA DEL GOBIERNO CON LA POBLACIÓN PARA ATENDER SUS NECESIDADES DE MANERA PUNTUAL	Población Beneficiaria	878931
------------------	--	------------------------	--------

NOMBRE DEL INDICADOR	PROCENTAJE DE SOLICITUDES CIUDADANAS CANALIZADAS Y/O ATENDIDAS	Variable a Medir	SOLICITUDES CIUDADANAS CANALIZADAS Y/O ATENDIDAS
----------------------	--	------------------	--

MÉTODO CÁLCULO	(CANTIDAD DE SOLICITUDES CIUDADANAS CANALIZADAS Y/O ATENDIDAS / CANTIDAD DE SOLICITUDES RECIBIDAS A TRAVÉS DEL PROGRAMA JALANDO PAREJO) * 100	Tipo de Fórmula	PORCENTAJE
----------------	---	-----------------	------------

Datos del indicador	Tipo de Indicador	GESTIÓN	Linea Base	Evaluación <= 0.5 Evaluación > 0.5 <= 0.85 Evaluación > 0.85	100
	Dimensión a med	EFICACIA	Parámetros de Evaluación y Resultado Semaforizado		
	Unidad de medid	PROCENTAJE DE SOLICITUDES CIUDADANAS CANALIZADAS Y/O ATENDIDAS			
	Frecuencia de medición	TRIMESTRAL			


Datos presupuestales	Presupuesto aprobado	\$0.00	Medios de verificación	REPORTE TRIMESTRAL DE SOLICITUDES CIUDADANAS DEL PROGRAMA JALANDO PAREJO CANALIZADAS Y/O ATENDIDAS
	Presupuesto modificado	-\$872,065.53		
	Presupuesto pagado	\$745,931.71		
	Diferencia Real pagado vs. Presupuesto aprobado	-\$745,931.71 0%		
	Diferencia Real pagado vs. Presupuesto modificado	-\$1,617,997.24 -116.91%	Fuente de Financiamien	

FECHA DE EVALUACIÓN	DESCRIPCIÓN DE LAS ACTIVIDADES EN ESTRICTA CORRELACIÓN A LA META Y AL MÉTODO DE CÁLCULO	DATOS INGRESADOS				TIPOS DE FÓRMULAS Y RESULTADOS					
		Numerador	Denominador (Meta)	Denominador (Año anterior Linea base)	Meta Integral para el efecto de evaluación	Indice	Tasa de Variación	Razón o Promedio	Porcentaje (Cobertura, Focalización)	Porcentaje de avance	
27/12/2018	Debido al cierre de administración, la Dirección General de Programa Ciudadano quedo inactivo hasta su disolución.	0	0					100	100		
Tipo de Resultado	Detalle de Resultados por Periodo	Denominador (Metas 100%)			Concepto	Delegacione	Población Beneficiaria				
Real por Periodo	Mes 12 Diciembre	0	0		Planeado	MUNICIPIO DE QUERÉTARO	878931				
Acumulad	TOTAL	3	3				Real	MUNICIPIO DE	878931		
Observaciones							Numero de archivos:	1			

GESTIÓN PARA RESULTADOS
MATRIZ DE INDICADORES Y RESULTADOS 2018

Ficha Técnica y Evaluación por Indicador

SECRETARÍA EJECUTIVA

DEPENDENCIA	SECRETARIA GENERAL DE GOBIERNO MUNICIPAL			ALINEACIÓN AL PMD						
PROGRAMA	JALAMOS PAREJO	CLAVE PMD COMPLETA			Eje	03.00.00.00				
		03.10.05.04.01			Programa	03.10.00.00				
		Ejercicio	2018		Linea de Acción	03.10.05.00				
		Periodo	201812		Componente	03.10.05.04				
NO. DE PROGRAMA	03100000		Fecha de Evaluación	27/12/2018		Actividad	03.10.05.04.01			
						NUE Componente	140000.000			
RESUMEN NARRATIVO	REALIZACION DE EVENTOS DE PUNTOS DE ENCUENTRO DEL PROGRAMA JALANDO PAREJO									
META CUANTITATIVA DESCRIPCIÓN	REALIZAR 130 EVENTOS PUNTOS DE ENCUENTRO JALANDO PAREJO, CON CIUDADANOS DE LAS COLONIAS PERTENECIENTES A LAS 7 DELEGACIONES				Meta cifras	70				
META CUALITATIVA	MEJORAR LA CERCANÍA DEL GOBIERNO CON LA POBLACIÓN PARA ATENDER SUS NECESIDADES DE MANERA PUNTUAL				Población Beneficiaria	350000				
NOMBRE DEL INDICADOR	PORCENTAJE DE REALIZACIÓN DE PUNTOS DE ENCUENTRO DEL PROGRAMA JALANDO PAREJO				Variable a Medir	EVENTOS PUNTOS DE ENCUENTRO JALANDO PAREJO				
MÉTODO CÁLCULO	(CANTIDAD DE EVENTOS PUNTOS DE ENCUENTRO JALANDO PAREJO REALIZADOS/CANTIDAD DE EVENTOS PLANEADOS) *100				Tipo de Fórmula	PORCENTAJE				
Datos del indicador	Tipo de Indicador	GESTIÓN		Linea Base		Evaluación <= 0.5 Evaluación > 0.5 <= 0.85 Evaluación > 0.85	5.71			
	Dimensión a med	EFICACIA		Parámetros de Evaluación y Resultado Semaforizado						
	Unidad de medid	PORCENTAJE DE REALIZACIÓN DE PUNTOS DE ENCUENTRO DEL PROGRAMA								
	Frecuencia de medición	TRIMESTRAL								
Datos presupuestales	Presupuesto aprobado			Medios de verificación		REPORTE TRIMESTRAL DE REALIZACIÓN DE PUNTOS DE ENCUENTRO DEL PROGRAMA JALANDO PAREJO				
	Presupuesto modificado									
	Presupuesto pagado									
	Diferencia Real pagado vs. Presupuesto aprobado			Fuente de Financiamien						
	Diferencia Real pagado vs. Presupuesto modificado									
					RECURSO MUNICIPAL					
FECHA DE EVALUACIÓN	DESCRIPCIÓN DE LAS ACTIVIDADES EN ESTRICTA CORRELACIÓN A LA META Y AL MÉTODO DE CÁLCULO	DATOS INGRESADOS				TIPOS DE FÓRMULAS Y RESULTADOS				
		Numerador	Denominador (Meta)	Denominador (Año anterior Linea base)	Meta Integral para el efecto de evaluación	Indice	Tasa de Variación	Razón ó Promedio	Porcentaje (Cobertura, Focalización)	Porcentaje de avance
27/12/2018	Debido al cierre de administración, la Dirección General de Programa Ciudadano quedo inactivo hasta su disolución.	0	70					5.71	5.71	
Tipo de Resultado	Detalle de Resultados por Periodo	Denominador (Metas 100%)			Concepto	Delegacione		Población Beneficiaria		
Real por Periodo	Mes 12 Diciembre	0			Planeado	MUNICIPIO DE QUERÉTARO		350000		
Acumulad	TOTAL	4				Real	MUNICIPIO DE		350000	
Observaciones					Número de archivos:		1			

CASILLAS GUTIÉRREZ J APOLINAR


Nombre y firma del titular de la dependencia

Validación de la información

GESTIÓN PARA RESULTADOS
MATRIZ DE INDICADORES Y RESULTADOS 2018

Ficha Técnica y Evaluación por Indicador

SECRETARÍA EJECUTIVA

DEPENDENCIA	SECRETARIA GENERAL DE GOBIERNO MUNICIPAL			ALINEACIÓN AL PMD					
PROGRAMA	JALAMOS PAREJO	CLAVE PMD COMPLETA 03.10.05.04.02			Eje	03.00.00.00			
		Ejercicio	2018		Programa	03.10.00.00			
		Periodo	201812		Linea de Acción	03.10.05.00			
NO. DE PROGRAMA	03100000	Fecha de Evaluación	27/12/2018		Componente	03.10.05.04			
					Actividad	03.10.05.04.02			
					NUE Componente	140000.000			
RESUMEN NARRATIVO	DIFUSION DE INFORMACION DEL QUEHACER GUBERNAMENTAL EN EL MUNICIPIO DE QUERETARO								
META CUANTITATIVA DESCRIPCIÓN	DIFUNDIR EN PROMEDIO 2000 FOLLETOS DEL PROGRAMA JALANDO PAREJO EN TU COLONIA PARA CADA PUNTO DE ENCUENTRO PROGRAMADO EN LOS POLIGONOS ESTABLECIDOS				Meta cifras	14000			
META CUALITATIVA	EFICIENTAR LA ATENCIÓN DE LAS NECESIDADES DE LA CIUDADANÍA MEDIANTE DEL ACERCAMIENTO DEL GOBIERNO A LAS COLONIAS Y A LOS SECTORES ESTABLECIDOS				Población Beneficiaria	350000			
NOMBRE DEL INDICADOR	PORCENTAJE DE DIFUSIÓN DEL PROGRAMA JALANDO PAREJO				Variable a Medir	FOLLETOS DIFUNDIDOS			
MÉTODO CÁLCULO	(CANTIDAD DE FOLLETOS DIFUNDIDOS/CANTIDAD DE FOLLETOS DEL PROGRAMA JALANDO PAREJO PLANEADOS) *100				Tipo de Fórmula	PORCENTAJE			
Datos del indicador	Tipo de Indicador	GESTIÓN		Linea Base		Evaluación <= 0.5	0		
	Dimensión a med	EFICACIA		Parámetros de Evaluación y Resultado Semaforizado					
	Unidad de medida	PORCENTAJE DE DIFUSIÓN DEL PROGRAMA JALANDO PAREJO							
	Frecuencia de medición	TRIMESTRAL							
Datos presupuestales	Presupuesto aprobado			Medios de verificación		REPORTE TRIMESTRAL DE ENTREGA DE FOLLETOS DEL PROGRAMA JALANDO PAREJO			
	Presupuesto modificado								
	Presupuesto pagado								
	Diferencia Real pagado vs. Presupuesto aprobado			Fuente de Financiamien					
	Diferencia Real pagado vs. Presupuesto modificado								RECURSO MUNICIPAL
FECHA DE EVALUACIÓN	DESCRIPCIÓN DE LAS ACTIVIDADES EN ESTRICTA CORRELACIÓN A LA META Y AL MÉTODO DE CÁLCULO	DATOS INGRESADOS				TIPOS DE FÓRMULAS Y RESULTADOS			
		Numerador	Denominador (Meta)	Denominador (Año anterior Linea base)	Meta Integral para el efecto de evaluación	Índice	Tasa de Variación	Razón ó Promedio	Porcentaje (Cobertura, Focalización)
27/12/2018	Debido al cierre de administración, la Dirección General de Programa Ciudadano quedo inactivo hasta su disolución.	0	14000					0	0
Tipo de Resultado	Detalle de Resultados por Periodo	Denominador (Metas 100%)			Concepto	Delegacione		Población Beneficiaria	
Real por Periodo	Mes 12 Diciembre	0				Planeado	MUNICIPIO DE QUERÉTARO		350000
Acumulad	TOTAL	0					Real	MUNICIPIO DE	
Observaciones					Número de archivos:		1		


CASILLAS GUTIERREZ J APOLINAR

Nombre y firma del titular de la dependencia

Validación de la información

GESTIÓN PARA RESULTADOS
MATRIZ DE INDICADORES Y RESULTADOS 2018

 Ficha Técnica y Evaluación por Indicador
 SECRETARÍA EJECUTIVA

DEPENDENCIA		COORDINACION DE DELEGACIONES E INSTITUTOS DESCONCENTRADOS				ALINEACIÓN AL PMD				
PROGRAMA	JALAMOS PAREJO	CLAVE PMD COMPLETA				Eje	03.00.00.00			
		03.10.15.01				Programa	03.10.00.00			
		Ejercicio	2018			Linea de Acción	03.10.15.00			
		Periodo	201812			Componente	03.10.15.01			
NO. DE PROGRAMA	03100000	Fecha de Evaluación	20/12/2018			Actividad				
					NUE Componente	420000.000				
RESUMEN NARRATIVO	PROGRAMA DE IGUALDAD SUSTANTIVA, REALIZADO									
META CUANTITATIVA DESCRIPCIÓN	CUMPLIR CON 4 LÍNEAS DE ACCIÓN DEL PROGRAMA DE IGUALDAD SUSTANTIVA					Meta cifras	4			
META CUALITATIVA	PROMOVER LA PERSPECTIVA DE GÉNERO EN LA POBLACIÓN DEL MUNICIPIO DE QUERÉTARO					Población Beneficiaria	15000			
NOMBRE DEL INDICADOR	PORCENTAJE DE LÍNEAS DE ACCIÓN DEL PROGRAMA DE IGUALDAD SUSTANTIVA ATENDIDAS					Variable a Medir	FICHA INFORMATIVA DE LÍNEAS DE ACCIÓN ATENDIDAS			
MÉTODO CÁLCULO	(CANTIDAD DE LÍNEAS DE ACCIÓN DEL PROGRAMA DE IGUALDAD SUSTANTIVA CON FICHA INFORMATIVA ELABORADA/CANTIDAD DE LÍNEAS DE ACCIÓN PLANEADAS) *100					Tipo de Fórmula	PORCENTAJE			
Datos del indicador	Tipo de Indicador	GESTIÓN			Linea Base	Evaluación <= 0.5 Evaluación > 0.5 <= 0.85 Evaluación > 0.85	100			
	Dimensión a med	EFICACIA			Parámetros de Evaluación y Resultado Semaforizado					
	Unidad de medid	PORCENTAJE DE AVANCE DE LÍNEAS DE ACCIÓN DEL PROGRAMA DE IGUALDAD SU								
	Frecuencia de medición	TRIMESTRAL								
Datos presupuestales	Presupuesto aprobado	\$0.00			Medios de verificación	REPORTE TRIMESTRAL DE FICHAS INFORMATIVAS SOBRE EL CUMPLIMIENTO DE LAS LINEAS DE ACCIÓN DEL PROGRAMA DE IGUALDAD SUSTANTIVA				
	Presupuesto modificado	-\$9,946.71								
	Presupuesto pagado	\$194,118.28								
	Diferencia Real pagado vs. Presupuesto aprobado	-\$194,118.28		0%						
	Diferencia Real pagado vs. Presupuesto modificado	-\$204,064.99		-5.12%	Fuente de Financiamien	RECURSO MUNICIPAL				
FECHA DE EVALUACIÓN	DESCRIPCIÓN DE LAS ACTIVIDADES EN ESTRICTA CORRELACIÓN A LA META Y AL MÉTODO DE CÁLCULO	DATOS INGRESADOS				TIPOS DE FÓRMULAS Y RESULTADOS				
		Numerador	Denominador (Meta)	Denominador (Año anterior Linea base)	Meta Integral para el efecto de evaluación	Índice	Tasa de Variación	Razón ó Promedio	Porcentaje (Cobertura, Focalización)	Porcentaje de avance
20/12/2018	Se cumplieron las 8 estrategias del Programa de Igualdad Sustantiva 2015-2018.	10	4					125	125	
Tipo de Resultado	Detalle de Resultados por Periodo	Denominador (Metas 100%)			Concepto	Delegacione		Población Beneficiaria		
Real por Periodo	Mes 12 Diciembre	10			Planeado	MUNICIPIO DE QUERÉTARO		15000		
Acumulad	TOTAL	10				Real	MUNICIPIO DE		15000	
Observaciones						Número de archivos:		2		


RODRIGUEZ PARADA DANIEL

Nombre y firma del titular de la dependencia

Validación de la información

GESTIÓN PARA RESULTADOS
MATRIZ DE INDICADORES Y RESULTADOS 2018

 Ficha Técnica y Evaluación por Indicador
 SECRETARÍA EJECUTIVA

DEPENDENCIA		COORDINACION DE DELEGACIONES E INSTITUTOS DESCONCENTRADOS		ALINEACIÓN AL PMD									
PROGRAMA	JALAMOS PAREJO	CLAVE PMD COMPLETA		Eje	03.00.00.00								
		03.10.15.01.01		Programa	03.10.00.00								
		Ejercicio	2018	Linea de Acción	03.10.15.00								
		Período	201812	Componente	03.10.15.01								
NO. DE PROGRAMA	03100000	Fecha de Evaluación	20/12/2018	Actividad	03.10.15.01.01								
				NUE Componente	420000.000								
RESUMEN NARRATIVO	REALIZACION DE PLATICAS A MUJERES Y HOMBRES PARA PROMOVER, JUSTICIA DE GENERO, DERECHOS HUMANOS, CULTURA DE IGUALDAD , PREVENCIÓN DE LA VIOLENCIA Y NO DISCRIMINACION												
META CUANTITATIVA DESCRIPCIÓN	REALIZAR 250 PLÁTICAS PARA FOMENTAR JUSTICIA DE GÉNERO, DERECHOS HUMANOS, CULTURA DE IGUALDAD , PREVENCIÓN DE LA VIOLENCIA Y NO DISCRIMINACIÓN EN LAS SIETE DELEGACIONES			Meta cifras	250								
META CUALITATIVA	PROMOVER LA JUSTICIA DE GÉNERO, DERECHOS HUMANOS, CULTURA DE IGUALDAD Y PREVENCIÓN DE LA VIOLENCIA Y NO DISCRIMINACIÓN			Población Beneficiaria	7,000								
NOMBRE DEL INDICADOR	PORCENTAJE DE PLÁTICAS SOBRE JUSTICIA DE GÉNERO, DERECHOS HUMANOS, CULTURA DE IGUALDAD Y PREVENCIÓN DE LA VIOLENCIA Y NO DISCRIMINACIÓN			Variable a Medir	PLÁTICAS IMPARTIDAS								
MÉTODO CÁLCULO	(CANTIDAD DE PLATICAS DE SENSIBILIZACIÓN IMPARTIDAS/CANTIDAD DE PLÁTICAS PLANEADAS) *100			Tipo de Fórmula	PORCENTAJE								
Datos del indicador	Tipo de Indicador	GESTIÓN		Linea Base	<table border="1"> <tr> <td>Evaluación <= 0.5</td> <td rowspan="3">100</td> </tr> <tr> <td>Evaluación > 0.5 <= 0.85</td> </tr> <tr> <td>Evaluación > 0.85</td> </tr> </table>					Evaluación <= 0.5	100	Evaluación > 0.5 <= 0.85	Evaluación > 0.85
	Evaluación <= 0.5	100											
	Evaluación > 0.5 <= 0.85												
	Evaluación > 0.85												
Dimensión a med	EFICACIA		Parámetros de Evaluación y Resultado Semaforizado										
Unidad de medid	PORCENTAJE DE AVANCE DE PLÁTICAS CON TEMAS DE JUSTICIA DE GÉNERO, DERECH												
Frecuencia de medición	TRIMESTRAL												
Datos presupuestales	Presupuesto aprobado			Medios de verificación	REPORTE TRIMESTRAL DE PLÁTICAS SOBRE JUSTICIA DE GÉNERO, DERECHOS HUMANOS, CULTURA DE IGUALDAD Y PREVENCIÓN DE LA VIOLENCIA Y NO DISCRIMINACIÓN								
	Presupuesto modificado												
	Presupuesto pagado												
	Diferencia Real pagado vs. Presupuesto aprobado												
	Diferencia Real pagado vs. Presupuesto modificado			Fuente de Financiamien	RECURSO MUNICIPAL								
FECHA DE EVALUACIÓN	DESCRIPCIÓN DE LAS ACTIVIDADES EN ESTRICTA CORRELACIÓN A LA META Y AL MÉTODO DE CÁLCULO	DATOS INGRESADOS				TIPOS DE FÓRMULAS Y RESULTADOS							
		Numerador	Denominador (Meta)	Denominador (Año anterior Linea base)	Meta Integral para el efecto de evaluación	Indice	Tasa de Variación	Razón ó Promedio	Porcentaje (Cobertura, Focalización)	Porcentaje de avance			
20/12/2018	Se impartieron un total de 69 pláticas de diversos temas.	69	250						100.8	100.8			
Tipo de Resultado	Detalle de Resultados por Periodo	Denominador (Metas 100%)			Concepto	Delegacione	Población Beneficiaria						
Real por Periodo	Mes 12 Diciembre	69				Planeado	MUNICIPIO DE QUERÉTARO	7,000					
Acumulado	TOTAL	252					Real	MUNICIPIO DE	3000				
Observaciones						Numero de archivos:	2						


RODRIGUEZ PARADA DANIEL

Nombre y firma del titular de la dependencia

Validación de la información

GESTIÓN PARA RESULTADOS
MATRIZ DE INDICADORES Y RESULTADOS 2018

 Ficha Técnica y Evaluación por Indicador
 SECRETARÍA EJECUTIVA


DEPENDENCIA	COORDINACION DE DELEGACIONES E INSTITUTOS DESCONCENTRADOS			ALINEACIÓN AL PMD						
PROGRAMA	JALAMOS PAREJO	CLAVE PMD COMPLETA			Eje	03.00.00.00				
		03.10.15.01.02			Programa	03.10.00.00				
		Ejercicio	2018		Linea de Acción	03.10.15.00				
		Periodo	201812		Componente	03.10.15.01				
NO. DE PROGRAMA	03100000	Fecha de Evaluación	20/12/2018		Actividad	03.10.15.01.02				
					NUE Componente	420000.000				
RESUMEN NARRATIVO	IMPARTICION DE CURSOS SOBRE PREVENCIÓN DE LA VIOLENCIA Y CULTURA DE PAZ Y PLANEACION Y PRESUPUESTACION CON PERSPECTIVA DE GENERO A LOS SERVIDORES PUBLICOS DEL MUNICIPIO DE QUERETARO									
META CUANTITATIVA DESCRIPCIÓN	CAPACITAR A 500 SERVIDORES PÚBLICOS CON TEMAS DE IGUALDAD SUSTANTIVA				Meta cifras	500				
META CUALITATIVA	FOMENTAR LA PREVENCIÓN DE LA VIOLENCIA E IGUALDAD SUSTANTIVA EN LOS SERVIDORES PUBLICOS DEL MUNICIPIO DE QUERETARO				Población Beneficiaria	550				
NOMBRE DEL INDICADOR	PORCENTAJE DE SERVIDORES PÚBLICOS CAPACITADOS EN TEMAS DE IGUALDAD SUSTANTIVA				Variable a Medir	SERVIDORES PÚBLICOS CAPACITADOS				
MÉTODO CÁLCULO	(CANTIDAD DE SERVIDORES PÚBLICOS CAPACITADOS EN TEMAS DE IGUALDAD SUSTANTIVA/CANTIDAD DE SERVIDORES PÚBLICOS PLANEADOS) *100				Tipo de Fórmula	PORCENTAJE				
Datos del indicador	Tipo de Indicador	GESTIÓN		Linea Base		Evaluación <= 0.5 Evaluación > 0.5 <= 0.85 Evaluación > 0.85	100			
	Dimensión a med	EFICACIA		Parámetros de Evaluación y Resultado Semaforizado						
	Unidad de medid	PORCENTAJE DE SERVIDORES PÚBLICOS SENSIBILIZADOS Y CAPACITADOS								
	Frecuencia de medición	TRIMESTRAL								
Datos presupuestales	Presupuesto aprobado			Medios de verificación		REPORTE TRIMESTRAL DE SERVIDORES PÚBLICOS CAPACITADOS EN TEMAS DE IGUALDAD SUSTANTIVA				
	Presupuesto modificado									
	Presupuesto pagado									
	Diferencia Real pagado vs. Presupuesto aprobado									
	Diferencia Real pagado vs. Presupuesto modificado			Fuente de Financiamien						RECURSO MUNICIPAL
FECHA DE EVALUACIÓN	DESCRIPCIÓN DE LAS ACTIVIDADES EN ESTRICTA CORRELACIÓN A LA META Y AL MÉTODO DE CÁLCULO	DATOS INGRESADOS				TIPOS DE FÓRMULAS Y RESULTADOS				
		Numerador	Denominador (Meta)	Denominador anterior (Linea base)	Meta Integral para el efecto de evaluación	Indice	Tasa de Variación	Razón o Promedio	Porcentaje (Cobertura, Focalización)	Porcentaje de avance
20/12/2018	Esta meta se cumplió en el segundo periodo de evaluación.	0	500					125	125	
Tipo de Resultado	Detalle de Resultados por Periodo	Denominador (Metas 100%)			Concepto	Delegacione		Población Beneficiaria		
Real por Periodo	Mes 12 Diciembre	0				Planeado	MUNICIPIO DE QUERÉTARO		550	
Acumulad	TOTAL	1352					Real	MUNICIPIO DE		0
Observaciones					Número de archivos:		1			

RODRIGUEZ PARADA DANIEL

 Nombre y firma del titular de la dependencia
 Validación de la información

GESTIÓN PARA RESULTADOS
MATRIZ DE INDICADORES Y RESULTADOS 2018

 Ficha Técnica y Evaluación por Indicador
 SECRETARÍA EJECUTIVA


DEPENDENCIA	COORDINACION DE DELEGACIONES E INSTITUTOS DESCONCENTRADOS			ALINEACIÓN AL PMD						
PROGRAMA	JALAMOS PAREJO	CLAVE PMD COMPLETA 03.10.15.01.03			Eje	03.00.00.00				
		Ejercicio	2018		Programa	03.10.00.00				
		Periodo	201812		Línea de Acción	03.10.15.00				
NO. DE PROGRAMA	03100000	Fecha de Evaluación	20/12/2018		Componente	03.10.15.01				
					Actividad	03.10.15.01.03				
					NUE Componente	420000.000				
RESUMEN NARRATIVO	REALIZACION DE EVENTOS ENCAMINADOS A LA PREVENCIÓN DE LA VIOLENCIA CONTRA LAS MUJERES									
META CUANTITATIVA DESCRIPCIÓN	REALIZAR 3 EVENTOS ENCAMINADOS A LA PREVENCIÓN DE LA VIOLENCIA CONTRA LAS MUJERES				Meta cifras	3				
META CUALITATIVA	PROMOVER LA CULTURA DE IGUALDAD LIBRE DE VIOLENCIA DE GÉNERO				Población Beneficiaria	1000				
NOMBRE DEL INDICADOR	PORCENTAJE DE EVENTOS DE PREVENCIÓN DE LA VIOLENCIA EN MUJERES REALIZADOS				Variable a Medir	EVENTOS REALIZADOS				
MÉTODO CÁLCULO	(CANTIDAD DE EVENTOS DE PREVENCIÓN DE LA VIOLENCIA REALIZADOS/CANTIDAD DE EVENTOS PLANEADOS) *100				Tipo de Fórmula	PORCENTAJE				
Datos del indicador	Tipo de Indicador	GESTIÓN		Línea Base	Evaluación <= 0.5 Evaluación > 0.5 <= 0.85 Evaluación > 0.85	100				
	Dimensión a med	EFICACIA		Parámetros de Evaluación y Resultado Semaforizado						
	Unidad de medid	PORCENTAJE DE EVENTOS REALIZADOS								
	Frecuencia de medición	TRIMESTRAL								
Datos presupuestales	Presupuesto aprobado			Medios de verificación	REPORTE TRIMESTRAL DE EVENTOS DE PREVENCIÓN DE LA VIOLENCIA EN MUJERES REALIZADOS					
	Presupuesto modificado									
	Presupuesto pagado									
	Diferencia Real pagado vs. Presupuesto aprobado									
	Diferencia Real pagado vs. Presupuesto modificado			Fuente de Financiamien						RECURSO MUNICIPAL
FECHA DE EVALUACIÓN	DESCRIPCIÓN DE LAS ACTIVIDADES EN ESTRICTA CORRELACIÓN A LA META Y AL MÉTODO DE CÁLCULO	Numrador	Denominador (Meta)	Denominador (Año anterior Línea base)	Meta Integral para el efecto de evaluación	Índice	Tasa de Variación	Razón o Promedio	Porcentaje (Cobertura, Focalización)	Porcentaje de avance
20/12/2018	Esta meta se cumplió en el mes de julio del presente año.	0	3						125	125
Tipo de Resultado	Detalle de Resultados por Periodo	Denominador (Metas 100%)			Concepto	Delegación		Población Beneficiaria		
Real por Periodo	Mes 12 Diciembre	0				Planeado	MUNICIPIO DE QUERÉTARO		1000	
Acumulad	TOTAL	5				Real	MUNICIPIO DE		0	
Observaciones						Número de archivos:		1		

RODRIGUEZ PARADA DANIEL

 Nombre y firma del titular de la dependencia
 Validación de la información

GESTIÓN PARA RESULTADOS
MATRIZ DE INDICADORES Y RESULTADOS 2018

 Ficha Técnica y Evaluación por Indicador
 SECRETARÍA EJECUTIVA

DEPENDENCIA		COORDINACION DE DELEGACIONES E INSTITUTOS DESCONCENTRADOS				ALINEACIÓN AL PMD				
PROGRAMA	JALAMOS PAREJO	CLAVE PMD COMPLETA				Eje	03.00.00.00			
		03.10.15.01.04				Programa	03.10.00.00			
		Ejercicio	2018			Linea de Acción	03.10.15.00			
		Periodo	201812			Componente	03.10.15.01			
NO. DE PROGRAMA	03100000	Fecha de Evaluación	20/12/2018			Actividad	03.10.15.01.04			
						NUE Componente	420000.000			
RESUMEN NARRATIVO	FORTALECIMIENTO DE CONTENCIÓN EMOCIONAL PARA EL PERSONAL DEL MUNICIPIO QUE ATIENDE SITUACIONES DE VIOLENCIA									
META CUANTITATIVA DESCRIPCIÓN	ASISTIR AL 100% DE LAS SESIONES DE CONTENCIÓN EMOCIONAL					Meta cifras	100%			
META CUALITATIVA	FORTALECER LA RESILIENCIA DE LOS PROFESIONISTAS (ABOGADOS Y PSICÓLOGOS) QUE ATIENDEN SITUACIONES DE VIOLENCIA DE GÉNERO					Población Beneficiaria	80			
NOMBRE DEL INDICADOR	PORCENTAJE DE SESIONES DE CONTENCIÓN EMOCIONAL PARA PERSONAL DE ATENCIÓN A SITUACIONES DE VIOLENCIA					Variable a Medir	SESIONES DE CONTENCIÓN EMOCIONAL			
MÉTODO CÁLCULO	(CANTIDAD DE SESIONES DE CONTENCIÓN EMOCIONAL REALIZADAS/CANTIDAD DE SESIONES REQUERIDAS) *100					Tipo de Fórmula	PORCENTAJE			
Datos del indicador	Tipo de Indicador	GESTIÓN			Linea Base	Parámetros de Evaluación y Resultado Semaforizado	Evaluación <= 0.5			
	Dimensión a med	EFICACIA			Medios de verificación		Evaluación > 0.5 <= 0.85			
	Unidad de medid	PORCENTAJE DE AVANCE DE SESIONES TOMADAS					Evaluación > 0.85			
	Frecuencia de medición	TRIMESTRAL					100			
Datos presupuestales	Presupuesto aprobado				Medios de verificación	REPORTE TRIMESTRAL DE SESIONES DE CONTENCIÓN EMOCIONAL PARA PERSONAL DE ATENCIÓN A SITUACIONES DE VIOLENCIA REALIZADAS				
	Presupuesto modificado									
	Presupuesto pagado									
	Diferencia Real pagado vs. Presupuesto aprobado									
	Diferencia Real pagado vs. Presupuesto modificado				Fuente de Financiamien	RECURSO MUNICIPAL				
FECHA DE EVALUACIÓN	DESCRIPCIÓN DE LAS ACTIVIDADES EN ESTRICTA CORRELACIÓN A LA META Y AL MÉTODO DE CÁLCULO	DATOS INGRESADOS				TIPOS DE FÓRMULAS Y RESULTADOS				
		Numerador	Denominador (Meta)	Denominador (Año anterior Linea base)	Meta Integral para el efecto de evaluación	Indice	Tasa de Variación	Razón o Promedio	Porcentaje (Cobertura, Focalización)	Porcentaje de avance
20/12/2018	En este periodo no se obtuvieron sesiones de contención emocional.	0	0					100	100	
Tipo de Resultado	Detalle de Resultados por Periodo	Denominador (Metas 100%)			Concepto	Delegacione		Población Beneficiaria		
Real por Periodo	Mes 12 Diciembre	0	0		Planeado	MUNICIPIO DE QUERÉTARO		80		
Acumulad	TOTAL	149	149			Real	MUNICIPIO DE		0	
Observaciones					Número de archivos:			1		





RODRIGUEZ PARADA DANIEL

 Nombre y firma del titular de la dependencia
 Validación de la información

GESTIÓN PARA RESULTADOS
MATRIZ DE INDICADORES Y RESULTADOS 2018

Ficha Técnica y Evaluación por Indicador

SECRETARÍA EJECUTIVA

DEPENDENCIA		COORDINACION DE DELEGACIONES E INSTITUTOS DESCONCENTRADOS		ALINEACIÓN AL PMD															
PROGRAMA	JALAMOS PAREJO	CLAVE PMD COMPLETA		Eje															
		03.10.15.01.05		03.00.00.00															
		Ejercicio	2018	Programa															
NO. DE PROGRAMA		03100000		Periodo		201812		03.10.00.00											
Fecha de Evaluación		20/12/2018		Linea de Acción					03.10.15.00										
NUE Componente		420000.000		Componente					03.10.15.01										
Actividad		03.10.15.01.05		Actvidad					03.10.15.01.05										
RESUMEN NARRATIVO		ELABORACIÓN DEL SISTEMA PARA PREVENIR, ATENDER, SANCIONAR Y ERRADICAR LA VIOLENCIA CONTRA LAS MUJERES																	
META CUANTITATIVA DESCRIPCIÓN		ESTABLECER EL SISTEMA PARA PREVENIR, ATENDER, SANCIONAR Y ERRADICAR LA VIOLENCIA CONTRA LAS MUJERES, MEDIANTE 3 FASES; PLANEACIÓN, APROBACIÓN E INSTALACION DEL SISTEMA					Meta cifras		3										
META CUALITATIVA		REDUCIR LA VIOLENCIA CONTRA LAS MUJERES					Población Beneficiaria		3000										
NOMBRE DEL INDICADOR		PORCENTAJE DE CUMPLIMIENTO DEL SISTEMA PARA PREVENIR, ATENDER, SANCIONAR Y ERRADICAR LA VIOLENCIA CONTRA LAS MUJERES					Variable a Medir		FASES REALIZADAS PARA EL SISTEMA										
MÉTODO CÁLCULO		(CANTIDAD DE FASES DEL SISTEMA PARA PREVENIR, ATENDER, SANCIONAR Y ERRADICAR LA VIOLENCIA, REALIZADAS/CANTIDAD DE FASES PLANEADAS) *100					Tipo de Fórmula		PORCENTAJE										
Datos del indicador	Tipo de Indicador		GESTIÓN		Linea Base		<table border="1"> <tr> <td colspan="2">Evaluación <= 0.5</td> <td rowspan="3">60</td> <td rowspan="3"></td> </tr> <tr> <td colspan="2">Evaluación > 0.5 <= 0.85</td> </tr> <tr> <td colspan="2">Evaluación > 0.85</td> </tr> </table>					Evaluación <= 0.5		60		Evaluación > 0.5 <= 0.85		Evaluación > 0.85	
	Evaluación <= 0.5		60																
	Evaluación > 0.5 <= 0.85																		
	Evaluación > 0.85																		
Dimensión a med		EFICACIA		Parámetros de Evaluación y Resultado Semaforizado															
Unidad de medid		PORCENTAJE DE CUMPLIMIENTO DEL SISTEMA PARA PREVENIR, ATENDER, SA																	
Frecuencia de medición		TRIMESTRAL																	
Datos presupuestales	Presupuesto aprobado				Medios de verificación		REPORTE TRIMESTRAL DE CUMPLIMIENTO DE FASES DEL SISTEMA PARA PREVENIR, ATENDER, SANCIONAR Y ERRADICAR LA VIOLENCIA CONTRA LAS MUJERES												
	Presupuesto modificado																		
	Presupuesto pagado																		
	Diferencia Real pagado vs. Presupuesto aprobado																		
	Diferencia Real pagado vs. Presupuesto modificado																		
				Fuente de Financiamien		RECURSO MUNICIPAL													
FECHA DE EVALUACIÓN	DESCRIPCIÓN DE LAS ACTIVIDADES EN ESTRICTA CORRELACIÓN A LA META Y AL MÉTODO DE CÁLCULO		DATOS INGRESADOS				TIPOS DE FÓRMULAS Y RESULTADOS												
			Numerador	Denominador (Meta)	Denominador (Año anterior Linea base)	Meta Integral para el efecto de evaluación	Indice	Tasa de Variación	Razón o Promedio	Porcentaje (Cobertura, Focalización)	Porcentaje de avance								
20/12/2018	Se tiene un avance de 0.8, ya que el proyecto del Sistema para Prevenir, atender, sancionar y erradicar la violencia contra las mujeres se encuentra en proceso de revisión por parte de la Secretaría del Ayuntamiento.		.8	3					60	60									
Tipo de Resultado	Detalle de Resultados por Periodo		Denominador (Metas 100%)				Concepto		Población Beneficiaria										
Real por Periodo	Mes 12 Diciembre		.8					MUNICIPIO DE QUERÉTARO		3000									
Acumulado	TOTAL		1.8					Planeado											
Observaciones							Real		MUNICIPIO DE QUERÉTARO			0							
							Número de archivos:					1							

RODRIGUEZ PARADA DANIEL

Nombre y firma del titular de la dependencia

Validación de la información