

## GESTIÓN PARA RESULTADOS

### MATRIZ DE INDICADORES Y RESULTADOS 2018

Ficha Técnica y Evaluación por Indicador

SECRETARÍA EJECUTIVA

DEPENDENCIA	SECRETARIA DE OBRAS PUBLICAS MUNICIPALES				ALINEACIÓN AL PMD					
PROGRAMA	CIUDAD AMIGABLE	CLAVE PMD COMPLETA			Eje	03.00.00.00				
		03.09.05.03			Programa	03.09.00.00				
		Ejercicio	2018		Linea de Acción	03.09.05.00				
		Periodo	201812		Componente	03.09.05.03				
NO. DE PROGRAMA	03090000	Fecha de Evaluación	20/12/2018							
RESUMEN NARRATIVO	SISTEMA DE MOVILIDAD MUNICIPAL, CONSTRUÍDO, HABILITADO Y/O MEJORADO									
META CUANTITATIVA DESCRIPCIÓN	REALIZAR EL 100% DE LAS OBRAS DE MOVILIDAD QUE SE REQUIERAN CONFORME AL PROGRAMA DE OBRA ANUAL (POA) Y A LAS NECESIDADES PRIORITARIAS EXISTENTES				Meta cifras	100%				
META CUALITATIVA	CONTRIBUIR A INVERTIR LA PIRAMIDE DE LA MOVILIDAD MEDIANTE INFRAESTRUCTURA INCLUYENTE EN BENEFICIO DE LA POBLACIÓN				Población Beneficiaria	878931				
NOMBRE DEL INDICADOR	PORCENTAJE DE OBRAS DE INFRAESTRUCTURA DE MOVILIDAD REALIZADAS				Variable a Medir	OBRAS DE INFRAESTRUCTURA DE MOVILIDAD				
MÉTODO CÁLCULO	(CANTIDAD DE OBRAS DE MOVILIDAD REALIZADAS/CANTIDAD DE OBRAS REQUERIDAS)*100				Tipo de Fórmula	PORCENTAJE				
Datos del indicador	Tipo de Indicador	GESTIÓN		Linea Base	<div style="background-color: red; color: white; padding: 2px;">Evaluación &lt;= 0.5</div> <div style="background-color: yellow; color: black; padding: 2px;">Evaluación &gt; 0.5 &lt;= 0.85</div> <div style="background-color: green; color: white; padding: 2px;">Evaluación &gt; 0.85</div>	100	●			
	Dimensión a med	EFICACIA		Parámetros de Evaluación y Resultado Semaforizado						
	Unidad de medid	PORCENTAJE DE OBRAS DE INFRAESTRUCTURA DE MOVILIDAD REALIZADAS								
	Frecuencia de medición	TRIMESTRAL								
Datos presupuestales	Presupuesto aprobado	\$0.00		Medios de verificación	REPORTE TRIMESTRAL DE OBRAS					
	Presupuesto modificado	-\$8,000.00								
	Presupuesto pagado	\$3,032,072.66								
	Diferencia Real pagado vs. Presupuesto aprobado	-\$3,032,072.66	0%							
	Diferencia Real pagado vs. Presupuesto modificado	-\$3,040,072.66	-.26%		Fuente de Financiamien	RECURSO MUNICIPAL				
FECHA DE EVALUACIÓN	DESCRIPCIÓN DE LAS ACTIVIDADES EN ESTRUCTURA CORRELACIÓN A LA META Y AL MÉTODO DE CÁLCULO	DATOS INGRESADOS				TIPOS DE FÓRMULAS Y RESULTADOS				
		Numerador	Denominador (Meta)	Denominador (Año anterior Linea base)	Meta Integral para el efecto de evaluación	Índice	Tasa de Variación	Razón ó Promedio	Porcentaje (Cobertura, Focalización)	Porcentaje de avance
20/12/2018	Se realizan obras de mantenimiento vial con reencarpado asfáltico en frente 1, 2, 3 y 4, así como bacheo emergente en superficies de concreto asfáltico con mezcla en frío aplicada a presión neumática en diferentes calles del Municipio de Querétaro.	5	5					100	100	
Tipo de Resultado	Detalle de Resultados por Periodo	Denominador (Metas 100%)			Concepto	Delegacione		Población Beneficiaria		
Real por Periodo	Mes 12 Diciembre	5	5		Planeado	MUNICIPIO DE QUERETARO		878931		
Acumulad	TOTAL	33	33			Real	MPO		250000	
Observaciones					Número de archivos:		2			

LOPEZ CASTILLO ORIANA


Nombre y firma del titular de la dependencia  
 Validación de la información

## GESTIÓN PARA RESULTADOS

### MATRIZ DE INDICADORES Y RESULTADOS 2018

Ficha Técnica y Evaluación por Indicador

SECRETARÍA EJECUTIVA

DEPENDENCIA	SECRETARIA DE OBRAS PUBLICAS MUNICIPALES				ALINEACIÓN AL PMD				
PROGRAMA	CIUDAD AMIGABLE	CLAVE PMD COMPLETA 03.09.05.03.01			Eje	03.00.00.00			
		Ejercicio	2018		Programa	03.09.00.00			
		Periodo	201812		Línea de Acción	03.09.05.00			
NO. DE PROGRAMA	03090000	Fecha de Evaluación	20/12/2018		Componente	03.09.05.03			
					Actividad	03.09.05.03.01			
					NUE Componente	210000.000			
RESUMEN NARRATIVO	SISTEMAS DE MOVILIDAD AL INTERIOR DE COLONIAS Y COMUNIDADES								
META CUANTITATIVA DESCRIPCIÓN	REALIZAR 4 OBRAS DE CONSTRUCCIÓN DE NUEVAS VIALIDADES				Meta cifras	4			
META CUALITATIVA	INCREMENTAR LA INFRAESTRUCTURA VIAL Y MANTENER LAS CALLES TRANSITABLES Y SEGURAS				Población Beneficiaria	878,931			
NOMBRE DEL INDICADOR	PORCENTAJE DE VIALIDADES CONSTRUIDAS Y REHABILITADAS				Variable a Medir	OBRAS DE CONSTRUCCIÓN DE VIALIDADES REALIZADAS			
MÉTODO CÁLCULO	(CANTIDAD DE OBRAS DE CONSTRUCCIÓN DE VIALIDADES REALIZADAS/CANTIDAD DE OBRAS PLANEADAS) *100				Tipo de Fórmula	PORCENTAJE			
Datos del indicador	Tipo de Indicador	GESTIÓN		Línea Base	<div style="background-color: red; color: white; padding: 2px;">Evaluación &lt;= 0.5</div> <div style="background-color: yellow; color: black; padding: 2px;">Evaluación &gt; 0.5 &lt;= 0.85</div> <div style="background-color: green; color: white; padding: 2px;">Evaluación &gt; 0.85</div>	100	●		
	Dimensión a med	EFICACIA		Parámetros de Evaluación y Resultado Semaforizado					
	Unidad de medid	PORCENTAJE DE AVANCE DE VIALIDADES CONSTRUIDAS Y REHABILITADAS							
	Frecuencia de medición	TRIMESTRAL							
Datos presupuestales	Presupuesto aprobado			Medios de verificación	REPORTE TRIMESTRAL DE OBRAS DE NUEVAS VIALIDADES				
	Presupuesto modificado								
	Presupuesto pagado								
	Diferencia Real pagado vs. Presupuesto aprobado								
	Diferencia Real pagado vs. Presupuesto modificado								
				Fuente de Financiamien	RECURSO MUNICIPAL				
FECHA DE EVALUACIÓN	DESCRIPCIÓN DE LAS ACTIVIDADES EN ESTRICTA CORRELACIÓN A LA META Y AL MÉTODO DE CÁLCULO	DATOS INGRESADOS				TIPOS DE FÓRMULAS Y RESULTADOS			
		Numerador	Denominador (Meta)	Denominador anterior (Línea base)	Meta Integral para el efecto de evaluación	Índice	Tasa de Variación	Razón o Promedio	Porcentaje (Cobertura, Focalización)
20/12/2018	Se realizan obras de mantenimiento vial con reencarpado asfáltico en frente 1, 2, 3 y 4, así como bacheo emergente en superficies de concreto asfáltico con mezcla en frío aplicada a presión neumática en diferentes calles del Municipio de Querétaro	5	4					125	125
Tipo de Resultado	Detalle de Resultados por Periodo	Denominador (Metas 100%)			Concepto	Delegación		Población Beneficiaria	
Real por Periodo	Mes 12 Diciembre	5				Planeado	MUNICIPIO DE QUERETARO		878,931
Acumulad	TOTAL	33							Real
Observaciones					Número de archivos:		2		


LOPEZ CASTILLO ORIANA  
 Nombre y firma del titular de la dependencia  
 Validación de la información

## GESTIÓN PARA RESULTADOS

### MATRIZ DE INDICADORES Y RESULTADOS 2018

Ficha Técnica y Evaluación por Indicador

SECRETARÍA EJECUTIVA

DEPENDENCIA	SECRETARIA DE OBRAS PUBLICAS MUNICIPALES				ALINEACIÓN AL PMD					
PROGRAMA	CIUDAD AMIGABLE	CLAVE PMD COMPLETA			Eje	03.00.00.00				
		03.09.05.03.02			Programa	03.09.00.00				
		Ejercicio	2018		Linea de Acción	03.09.05.00				
		Periodo	201812		Componente	03.09.05.03				
NO. DE PROGRAMA	03090000	Fecha de Evaluación	20/12/2018		Actividad	03.09.05.03.02				
					NUE Componente	210000.000				
RESUMEN NARRATIVO	SISTEMAS DE MOVILIDAD AL INTERIOR DE COLONIAS Y COMUNIDADES									
META CUANTITATIVA DESCRIPCIÓN	REALIZAR 17 OBRAS DE REHABILITACIÓN DE VIALIDADES Y BANQUETAS				Meta cifras	17				
META CUALITATIVA	MANTENER LAS CALLES Y BANQUETAS TRANSITABLES Y SEGURAS				Población Beneficiaria	878,931				
NOMBRE DEL INDICADOR	PORCENTAJE DE VIALIDADES Y BANQUETAS REHABILITADAS				Variable a Medir	OBRAS DE REHABILITACIÓN DE VIALIDADES Y BANQUETA				
MÉTODO CÁLCULO	(CANTIDAD DE OBRAS DE REHABILITACIÓN DE VIALIDADES Y BANQUETAS REALIZADAS/CANTIDAD DE OBRAS PLANEADAS) *100				Tipo de Fórmula	PORCENTAJE				
Datos del indicador	Tipo de Indicador	GESTIÓN		Linea Base	<div style="display: flex; align-items: center; justify-content: center;"> <div style="background-color: red; color: white; padding: 2px;">Evaluación &lt;= 0.5</div> <div style="background-color: yellow; color: black; padding: 2px; margin: 0 5px;">Evaluación &gt; 0.5 &lt;= 0.85</div> <div style="background-color: green; color: white; padding: 2px;">Evaluación &gt; 0.85</div> </div>	0				
	Dimensión a med	EFICACIA								
	Unidad de medid	PORCENTAJE DE VIALIDADES Y BANQUETAS REHABILITADAS								
	Frecuencia de medición	TRIMESTRAL								
Datos presupuestales	Presupuesto aprobado			Medios de verificación	REPORTE TRIMESTRAL DE OBRAS					
	Presupuesto modificado									
	Presupuesto pagado									
	Diferencia Real pagado vs. Presupuesto aprobado									
	Diferencia Real pagado vs. Presupuesto modificado									Fuente de Financiamien
FECHA DE EVALUACIÓN	DESCRIPCIÓN DE LAS ACTIVIDADES EN ESTRICTA CORRELACIÓN A LA META Y AL MÉTODO DE CÁLCULO	DATOS INGRESADOS				TIPOS DE FÓRMULAS Y RESULTADOS				
		Numerador	Denominador (Meta)	Denominador (Año anterior Linea base)	Meta Integral para el efecto de evaluación	Índice	Tasa de Variación	Razón ó Promedio	Porcentaje (Cobertura, Focalización)	Porcentaje de avance
20/12/2018	En este periodo que se reporta, no se realizaron obras integrales de rehabilitación de vialidades y banquetas	0	17					0	0	
Tipo de Resultado	Detalle de Resultados por Periodo	Denominador (Metas 100%)			Concepto	Delegacione			Población Beneficiaria	
Real por Periodo	Mes 12 Diciembre	0			Planeado	MUNICIPIO DE QUERETARO			878,931	
Acumulad	TOTAL	0								
Observaciones	En este periodo que se reporta, no se realizaron obras integrales de rehabilitación de vialidades y banquetas				Real				0	
					Número de archivos:			1		

LOPEZ CASTILLO ORIANA

Nombre y firma del titular de la dependencia  
Validación de la información

## GESTIÓN PARA RESULTADOS

### MATRIZ DE INDICADORES Y RESULTADOS 2018

Ficha Técnica y Evaluación por Indicador  
SECRETARÍA EJECUTIVA

DEPENDENCIA	SECRETARIA DE OBRAS PUBLICAS MUNICIPALES				ALINEACIÓN AL PMD					
PROGRAMA	CIUDAD AMIGABLE	CLAVE PMD COMPLETA			Eje	03.00.00.00				
		03.09.05.03.05			Programa	03.09.00.00				
		Ejercicio	2018		Linea de Acción	03.09.05.00				
		Periodo	201812		Componente	03.09.05.03				
NO. DE PROGRAMA	03090000	Fecha de Evaluación	20/12/2018		Actividad	03.09.05.03.05				
					NUE Componente	210000.000				
RESUMEN NARRATIVO	CONSTRUCCION DE ESTACIONAMIENTOS EN EL CENTRO HISTORICO Y SU SISTEMA DE MOVILIDAD									
META CUANTITATIVA DESCRIPCIÓN	REALIZAR EL 100% DE OBRAS DE INFRAESTRUCTURA DE ESTACIONAMIENTOS EN EL CENTRO HISTÓRICO Y DEL SISTEMA DE MOVILIDAD				Meta cifras	100%				
META CUALITATIVA	MEJORAR LA INFRAESTRUCTURA DE ESTACIONAMIENTOS Y DE MOVILIDAD DE LA POBLACIÓN EN EL CENTRO HISTÓRICO				Población Beneficiaria	90,000				
NOMBRE DEL INDICADOR	PORCENTAJE DE OBRAS DE INFRAESTRUCTURA DE ESTACIONAMIENTOS EN EL CENTRO HISTÓRICO				Variable a Medir	OBRAS DE INFRAESTRUCTURA DE ESTACIONAMIENTOS Y				
MÉTODO CÁLCULO	(CANTIDAD DE OBRAS DE INFRAESTRUCTURA DE ESTACIONAMIENTOS Y DEL SISTEMA DE MOVILIDAD DEL CENTRO HISTÓRICO REALIZADAS/CANTIDAD DE OBRAS AUTORIZADAS) *100				Tipo de Fórmula	PORCENTAJE				
Datos del indicador	Tipo de Indicador	GESTIÓN		Linea Base	Parámetros de Evaluación y Resultado Semaforizado	<div style="display: flex; justify-content: space-around; align-items: center;"> <div style="width: 20px; height: 20px; background-color: red; margin-right: 5px;"></div> Evaluación &lt;= 0.5           <div style="width: 20px; height: 20px; background-color: yellow; margin-right: 5px;"></div> Evaluación &gt; 0.5 &lt;= 0.85           <div style="width: 20px; height: 20px; background-color: green; margin-right: 5px;"></div> Evaluación &gt; 0.85         </div>				
	Dimensión a med	EFICACIA								
	Unidad de medid	PORCENTAJE DE OBRAS DE INFRAESTRUCTURA DE ESTACIONAMIENTOS EN EL CE								
	Frecuencia de medición	TRIMESTRAL								
Datos presupuestales	Presupuesto aprobado			Medios de verificación	REPORTE TRIMESTRAL DE OBRAS					
	Presupuesto modificado									
	Presupuesto pagado									
	Diferencia Real pagado vs. Presupuesto aprobado									
	Diferencia Real pagado vs. Presupuesto modificado			Fuente de Financiamien	RECURSO MUNICIPAL					
FECHA DE EVALUACIÓN	DESCRIPCIÓN DE LAS ACTIVIDADES EN ESTRUCTA CORRELACIÓN A LA META Y AL MÉTODO DE CÁLCULO	DATOS INGRESADOS				TIPOS DE FÓRMULAS Y RESULTADOS				
		Numerador	Denominador (Meta)	Denominador anterior (Linea base)	Meta Integral para el efecto de evaluación	Indice	Tasa de Variación	Razón ó Promedio	Porcentaje (Cobertura, Focalización)	Porcentaje de avance
20/12/2018	En este periodo que se reporta, no se reaizaron obras de infraestructura de estacionamientos.	0	0							
Tipo de Resultado	Detalle de Resultados por Periodo	Denominador (Metas 100%)			Concepto	Delegacione		Población Beneficiaria		
Real por Periodo	Mes 12 Diciembre	0	0		Planeado	MUNICIPIO DE QUERETARO		90,000		
Acumulad	TOTAL	0	0		Real			0		
Observaciones	En este periodo que se reporta, no se reaizaron obras de infraestructura de estacionamientos.				Número de archivos:		1			

LOPEZ CASTILLO ORIANA

Nombre y firma del titular de la dependencia  
Validación de la información

## GESTIÓN PARA RESULTADOS

### MATRIZ DE INDICADORES Y RESULTADOS 2018

Ficha Técnica y Evaluación por Indicador  
SECRETARÍA EJECUTIVA

DEPENDENCIA		SECRETARIA DE MOVILIDAD		ALINEACIÓN AL PMD						
PROGRAMA	CIUDAD AMIGABLE	CLAVE PMD COMPLETA 03.09.05.01		Eje	03.00.00.00					
		Ejercicio	2018	Programa	03.09.00.00					
		Periodo	201812	Linea de Acción	03.09.05.00					
NO. DE PROGRAMA	03090000	Fecha de Evaluación	21/12/2018	Componente	03.09.05.01					
RESUMEN NARRATIVO	CALLES COMPLETAS, IMPLEMENTADAS				Actividad	03.09.05.01				
META CUANTITATIVA DESCRIPCIÓN	PRESENTAR EL PROYECTO CONCEPTUAL Y DE DISEÑO DE CALLE COMPLETA, MEDIANTE 3 FASES; PLANEACION, DISEÑO Y PRESENTACIÓN			Meta cifras	3					
META CUALITATIVA	MEJORAR LA MOVILIDAD NO MOTORIZADA Y MOTORIZADA EN EL MUNICIPIO DE QUERETARO, MEDIANTE EL DISEÑO DE CALLES COMPLETAS			Población Beneficiaria	878931					
NOMBRE DEL INDICADOR	PORCENTAJE DE FASES REALIZADAS DEL PROYECTO CONCEPTUAL Y DE DISEÑO DE CALLE COMPLETA			Variable a Medir	FASES					
MÉTODO CÁLCULO	(CANTIDAD DE FASES REALIZADAS/CANTIDAD DE FASES PLANEADAS) * 100			Tipo de Fórmula	PORCENTAJE					
Datos del indicador	Tipo de Indicador	GESTIÓN		Linea Base	<div style="display: flex; align-items: center; justify-content: center;"> <div style="width: 100px; height: 100px; border: 1px solid black; position: relative;"> <div style="position: absolute; top: 0; left: 0; width: 100%; height: 100%; background-color: #e91e63; color: white; text-align: center; font-weight: bold;">Evaluación &lt;= 0.5</div> <div style="position: absolute; top: 50%; left: 50%; transform: translate(-50%, -50%); width: 100%; height: 100%; background-color: #ffc107; color: black; text-align: center; font-weight: bold;">Evaluación &gt; 0.5 &lt;= 0.85</div> <div style="position: absolute; bottom: 0; right: 0; width: 100%; height: 100%; background-color: #28a745; color: white; text-align: center; font-weight: bold;">Evaluación &gt; 0.85</div> </div> <span style="margin-left: 10px;">0</span> </div>					
	Dimensión a med	EFICACIA		Parámetros de Evaluación y Resultado Semaforizado						
	Unidad de medid	PORCENTAJE DE AVANCE DE FASES DEL PROYECTO CONCEPTUAL Y DE DISEÑO DE								
Frecuencia de medición	TRIMESTRAL									
Datos presupuestales	Presupuesto aprobado	\$0.00		Medios de verificación	REPORTE TRIMESTRAL DE FASES REALIZADAS DEL PROYECTO CONCEPTUAL Y DE DISEÑO DE CALLE COMPLETA					
	Presupuesto modificado	\$5,733.77								
	Presupuesto pagado	\$19,747.79								
	Diferencia Real pagado vs. Presupuesto aprobado	-\$19,747.79	0%							
	Diferencia Real pagado vs. Presupuesto modificado	-\$14,014.02	29.03%							
			Fuente de Financiamien	RECURSO MUNICIPAL						
FECHA DE EVALUACIÓN	DESCRIPCIÓN DE LAS ACTIVIDADES EN ESTRICTA CORRELACION A LA META Y AL MÉTODO DE CÁLCULO	DATOS INGRESADOS				TIPOS DE FÓRMULAS Y RESULTADOS				
		Numerador	Denominador (Meta)	Denominador (Año anterior Linea base)	Meta Integral para el efecto de evaluación	Indice	Tasa de Variación	Razon o Promedio	Porcentaje (Cobertura, Focalización)	Porcentaje de avance
21/12/2018	NO SE PRESENTARON AVANCES EN LAS FASES DEL PROYECTO ESTE CUATRIMESTRE	0	3					0	0	
Tipo de Resultado	Detalle de Resultados por Periodo	Denominador (Metas 100%)			ConceptDelegacione					
Real por Periodo	Mes 12 Diciembre	0				Planeado	MUNICIPIO DE QUERÉTARO	878931		
Acumulad	TOTAL	0				Real	MUNICIPIO DE	0		
Observaciones	Secretaria de movilidad no ejecuta y el criterio utilizado para una calle completa no es compatible para el usuario existe falta de colaboración de responsabilidades con otras Dependencias.									
	A inicio de administración no se cuenta con presupuesto disponible para la continuidad del proyecto.						Numero de archivos:	1		

**OBREGON BIOSCA SAUL ANTONIO**  
 Nombre y firma del titular de la dependencia  
 Validación de la información

**GESTIÓN PARA RESULTADOS**  
**MATRIZ DE INDICADORES Y RESULTADOS 2018**  
Ficha Técnica y Evaluación por Indicador  
SECRETARÍA EJECUTIVA

DEPENDENCIA		SECRETARIA DE MOVILIDAD			ALINEACIÓN AL PMD					
PROGRAMA	CIUDAD AMIGABLE	CLAVE PMD COMPLETA 03.09.05.01.01			Eje	03.00.00.00				
		Ejercicio	2018		Programa	03.09.00.00				
		Periodo	201812		Linea de Acción	03.09.05.00				
NO. DE PROGRAMA	03090000		Fecha de Evaluación	21/12/2018		Componente	03.09.05.01			
					Actividad	03.09.05.01.01				
					NUE Componente	430000.000				
RESUMEN NARRATIVO	PLANEACION DE UBICACION Y DISEÑO DE CALLES COMPLETAS									
META CUANTITATIVA DESCRIPCIÓN	REALIZAR 2 PROYECTOS DE CALLES COMPLETAS QUE CONTEMPLAN LA LÓGICA DE UBICACIÓN Y EL CUMPLIMIENTO DE LOS REQUERIMIENTOS ESTABLECIDOS				Meta cifras	2				
META CUALITATIVA	CONTRIBUIR A REVERTIR LA PIRAMIDE DE MOVILIDAD EN BENEFICIO DE TODA LA POBLACIÓN				Población Beneficiaria	878931				
NOMBRE DEL INDICADOR	PORCENTAJE DE PROYECTOS DE CALLES COMPLETAS REALIZADOS				Variable a Medir	PROYECTO DE CALLE COMPLETA				
MÉTODO CÁLCULO	(CANTIDAD DE PROYECTOS REALIZADOS/CANTIDAD DE PROYECTOS PLANEADOS) * 100				Tipo de Fórmula	PORCENTAJE				
Datos del indicador	Tipo de Indicador	GESTIÓN		Linea Base		Evaluación <= 0.5 Evaluación > 0.5 <= 0.85 Evaluación > 0.85	50	REPORTE TRIMESTRAL DE PROYECTOS DE CALLES COMPLETAS REALIZADOS	50	
	Dimensión a med	EFICACIA		Parámetros de Evaluación y Resultado Semaforizado						
	Unidad de medida	PORCENTAJE DE PROYECTOS DE CALLES COMPLETAS REALIZADOS								
	Frecuencia de medición	TRIMESTRAL								
Datos presupuestales	Presupuesto aprobado									
	Presupuesto modificado									
	Presupuesto pagado									
	Diferencia Real pagado vs. Presupuesto aprobado									
	Diferencia Real pagado vs. Presupuesto modificado					Fuente de Financiamiento RECURSO MUNICIPAL				
FECHA DE EVALUACIÓN	DESCRIPCIÓN DE LAS ACTIVIDADES EN ESTRICTA CORRELACIÓN A LA META Y AL MÉTODO DE CÁLCULO	DATOS INGRESADOS				TIPOS DE FÓRMULAS Y RESULTADOS				
		Numerador	Denominador (Meta)	Denominador (Año anterior Linea base)	Meta Integral para el efecto de evaluación	Indice	Tasa de Variación	Razón o Promedio	Porcentaje (Cobertura, Focalización)	Porcentaje de avance
21/12/2018	NO SE REALIZARON PROYECTOS DE CALLES COMPLETAS ESTE CUATRIMESTRE	0	2					50	50	
Tipo de Resultado	Detalle de Resultados por Periodo		Denominador (Metas 100%)			Concepto Delegación		Población Beneficiaria		
Real por Periodo	Mes 12 Diciembre	0				MUNICIPIO DE QUERÉTARO		878931		
Acumulad	TOTAL	1								
Observaciones	El criterio utilizado para una calle completa no es compatible para el usuario, existe falta de colaboración de responsabilidades con otras Dependencias.					Real	MUNICIPIO DE QUERÉTARO	0		
	El proyecto se encuentra en revisión técnica.					Número de archivos:		1		
A inicio de administración no se cuenta con presupuesto disponible para la continuidad del proyecto.										

**OBREGON BIOSCA SAUL ANTONIO**  
Nombre y firma del titular de la dependencia  
Validación de la Información

## GESTIÓN PARA RESULTADOS

### MATRIZ DE INDICADORES Y RESULTADOS 2018

Ficha Técnica y Evaluación por Indicador  
SECRETARÍA EJECUTIVA

DEPENDENCIA		SECRETARIA DE MOVILIDAD		ALINEACION AL PMD						
PROGRAMA	CIUDAD AMIGABLE	CLAVE PMD COMPLETA 03.09.05.01.02		Eje	03.00.00.00					
		Ejercicio	2018	Programa	03.09.00.00					
		Periodo	201812	Linea de Acción	03.09.05.00					
NO. DE PROGRAMA	03090000	Fecha de Evaluación	21/12/2018	Componente	03.09.05.01					
				Actividad	03.09.05.01.02					
				NUE Componente	430000.000					
RESUMEN NARRATIVO	ELABORACION DE MANUALES PARA FOMENTAR LA CULTURA E INVERTIR LA PIRAMIDE DE MOVILIDAD									
META CUANTITATIVA DESCRIPCIÓN	ELABORAR 1 MANUAL PARA FOMENTAR LA CULTURA E INVERTIR LA PIRAMIDE DE MOVILIDAD, MEDIANTE 4 FASES			Meta cifras	4					
META CUALITATIVA	CONTRIBUIR A REVERTIR LA PIRAMIDE DE MOVILIDAD EN BENEFICIO DE TODA LA POBLACIÓN			Población Beneficiaria	878931					
NOMBRE DEL INDICADOR	PORCENTAJE DE FASES REALIZADAS DEL MANUAL PARA FOMENTAR LA CULTURA DE LA MOVILIDAD			Variable a Medir	FASES					
MÉTODO CÁLCULO	(CANTIDAD DE FASES REALIZADAS/CANTIDAD DE FASES PLANEADAS) *100			Tipo de Fórmula	PORCENTAJE					
Datos del indicador	Tipo de Indicador	GESTIÓN		Linea Base	Parámetros de Evaluación y Resultado Semaforzado	50	Evaluación <= 0.5			
	Dimensión a med	EFICACIA						Evaluación > 0.5 <= 0.85		
	Unidad de medid	PORCENTAJE DE FASES REALIZADAS DEL MANUAL PARA FOMENTAR LA CULTURA								
	Frecuencia de medición	TRIMESTRAL					Evaluación > 0.85			
Datos presupuestales	Presupuesto aprobado			Medios de verificación	REPORTE TRIMESTRAL DE FASES REALIZADAS DEL MANUAL PARA FOMENTAR LA CULTURA DE LA MOVILIDAD					
	Presupuesto modificado									
	Presupuesto pagado									
	Diferencia Real pagado vs. Presupuesto aprobado									
	Diferencia Real pagado vs. Presupuesto modificado				Fuente de Financiamien	RECURSO MUNICIPAL				
FECHA DE EVALUACIÓN	DESCRIPCIÓN DE LAS ACTIVIDADES EN ESTRICTA CORRELACIÓN A LA META Y AL METODO DE CÁLCULO	DATOS INGRESADOS				TIPOS DE FÓRMULAS Y RESULTADOS				
		Numerador	Denominador (Meta)	Denominador (Año anterior Linea base)	Meta Integral para el efecto de evaluación	Indice	Tasa de Variación	Razón ó Promedio	Porcentaje (Cobertura, Focalización)	Porcentaje de avance
21/12/2018	NO SE REALIZARON FASES DEL MANUAL EN ESTE SEMESTRE	0	4					50	50	
Tipo de Resultado	Detalle de Resultados por Periodo	Denominador (Metas 100%)			Concepto	Delegacione		Población Beneficiaria		
Real por Periodo	Mes 12 Diciembre	0				Planeado	MUNICIPIO DE QUERÉTARO		878931	
Acumulad	TOTAL	2					Real	MUNICIPIO DE		0
Observaciones	La Dirección de Proyectos Estratégicos tiene el documento en revisión de criterios técnicos.				Número de archivos:			1		
	A inicio de administración no se cuenta con presupuesto disponible para la continuidad del proyecto.									

  
**OBREGON BIOSCA SAUL ANTONIO**  
 Nombre y firma del titular de la dependencia  
 Validación de la información

## GESTIÓN PARA RESULTADOS

### MATRIZ DE INDICADORES Y RESULTADOS 2018

Ficha Técnica y Evaluación por Indicador  
SECRETARÍA EJECUTIVA


DEPENDENCIA		SECRETARIA DE MOVILIDAD		ALINEACIÓN AL PMD						
PROGRAMA	CIUDAD AMIGABLE	CLAVE PMD COMPLETA		Eje	03.00.00.00					
		03.09.06.01		Programa	03.09.00.00					
		Ejercicio	2018	Linea de Acción	03.09.06.00					
		Periodo	201812	Componente	03.09.06.01					
NO. DE PROGRAMA	03090000	Fecha de Evaluación	21/12/2018	Actividad						
				NUE Componente	430000.000					
RESUMEN NARRATIVO	VIALIDADES MANTENIDAS, REHABILITADAS, HABILITADAS Y SEGURAS, OPERANDO.									
META CUANTITATIVA DESCRIPCIÓN	REHABILITAR 439,329.45 M2 DE VIALIDADES PRIMARIAS Y SECUNDARIAS DEL MUNICIPIO DE QUERÉTARO.			Meta cifras	439330					
META CUALITATIVA	MANTENER EN OPTIMAS CONDICIONES LA INFRAESTRUCTURA DE LAS VIALIDADES DEL MUNICIPIO EN BENEFICIO DE LA MOVILIDAD DE LA POBLACIÓN Y LA IMAGEN URBANA.			Población Beneficiaria	878931					
NOMBRE DEL INDICADOR	PORCENTAJE DE M2 DE VIALIDADES PRIMARIAS Y SECUNDARIAS REHABILITADAS.			Variable a Medir	M2 REHABILITADOS					
MÉTODO CÁLCULO	(CANTIDAD DE M2 REHABILITADOS DE VIALIDADES PRIMARIAS Y SECUNDARIAS/CANTIDAD DE M2 PLANEADOS) *100			Tipo de Fórmula	PORCENTAJE					
Datos del indicador	Tipo de Indicador	GESTIÓN		Linea Base	<div style="display: flex; align-items: center; justify-content: center;"> <div style="width: 100px; height: 100px; border: 1px solid black; margin-right: 10px;"> <div style="background-color: #e91e63; color: white; padding: 5px; text-align: center;">Evaluación &lt;= 0.5</div> <div style="background-color: #ffc107; color: black; padding: 5px; text-align: center;">Evaluación &gt; 0.5 &lt;= 0.85</div> <div style="background-color: #28a745; color: white; padding: 5px; text-align: center;">Evaluación &gt; 0.85</div> </div> <div style="text-align: center;">100</div> </div>					
	Dimensión a med	EFICACIA		Parámetros de Evaluación y Resultado Semaforizado						
	Unidad de medid	PORCENTAJE DE M2 DE VIALIDADES PRIMARIAS Y SECUNDARIAS REHABILITADAS								
	Frecuencia de medición	TRIMESTRAL								
Datos presupuestales	Presupuesto aprobado	\$0.00		Medios de verificación	REPORTE TRIMESTRAL DE M2 DE VIALIDADES PRIMARIAS Y SECUNDARIAS REHABILITADAS.  RECURSO MUNICIPAL					
	Presupuesto modificado	-\$3,417,070.15								
	Presupuesto pagado	\$3,578,277.43								
	Diferencia Real pagado vs. Presupuesto aprobado	-\$3,578,277.43	0%							
	Diferencia Real pagado vs. Presupuesto modificado	-\$6,995,347.58	-95.49%							
FECHA DE EVALUACIÓN	DESCRIPCIÓN DE LAS ACTIVIDADES EN ESTRICTA CORRELACIÓN A LA META Y AL MÉTODO DE CALCULO	DATOS INGRESADOS				TIPOS DE FÓRMULAS Y RESULTADOS				
		Numerador	Denominador (Meta)	Denominador (Año anterior Linea base)	Meta Integral para el efecto de evaluación	Indice	Tasa de Variación	Razón o Promedio	Porcentaje (Cobertura, Focalización)	Porcentaje de avance
21/12/2018	M2 REHABILITADOS DE VIALIDADES PRIMARIAS Y SECUNDARIAS PARA MEJORAR LAS CONDICIONES Y LA INFRAESTRUCTURA DE LAS VIALIDADES DEL MUNICIPIO EN BENEFICIO DE LA MOVILIDAD DE LA POBLACIÓN Y LA IMAGEN URBANA.	673398	439330					125	125	
Tipo de Resultado	Detalle de Resultados por Periodo		Denominador (Metas 100%)		Concepto		Población Beneficiaria			
Real por Periodo	Mes 12 Diciembre	673398			Planeado	MUNICIPIO DE QUERÉTARO	878931			
Acumulad	TOTAL	1098360			Real	MUNICIPIO DE QUERÉTARO	878931			
Observaciones	NO SE ANEXA EVIDENCIA YA QUE A PARTIR DEL CAMBIO DE ADMINISTRACION DEL 01 DE OCTUBRE DE 2018 LA DIRECCION DE OPERACIONES NO FORMA PARTE DE ESTA SECRETARIA POR LO TANTO SE ESTA EN ESPERA DE QUE EL AREA CORRESPONDIENTE NOS ENVIE LOS DATOS.				Número de archivos:		1			

**OBREGON BIOSCA SAUL ANTONIO**  
 Nombre y firma del titular de la dependencia  
 Validación de la información

**GESTIÓN PARA RESULTADOS**  
**MATRIZ DE INDICADORES Y RESULTADOS 2018**

 Ficha Técnica y Evaluación por Indicador  
 SECRETARÍA EJECUTIVA

DEPENDENCIA	SECRETARIA DE MOVILIDAD			ALINEACIÓN AL PMD							
PROGRAMA	CIUDAD AMIGABLE	CLAVE PMD COMPLETA			Eje	03.00.00.00					
		03.09.06.01.01			Programa	03.09.00.00					
		Ejercicio	2018		Linea de Acción	03.09.06.00					
		Periodo	201812		Componente	03.09.06.01					
NO. DE PROGRAMA	03090000	Fecha de Evaluación	21/12/2018		Actividad	03.09.06.01.01					
RESUMEN NARRATIVO	REHABILITACION DE VIALIDADES PRIMARIAS								NUE Componente	430000.000	
META CUANTITATIVA DESCRIPCIÓN	REHABILITAR 5 VIALIDADES PRIMARIAS CON UNA SUPERFICIE DE 106,348.80 M2					Meta cifras	106350				
META CUALITATIVA	MEJORAR LAS SUPERFICIES DE RODAMIENTO Y BANQUETAS EN BENEFICIO DE LA SEGURIDAD DE LA POBLACION POBLACIÓN					Población Beneficiaria	878,931				
NOMBRE DEL INDICADOR	PORCENTAJE DE AVANCE DE M2 DE VIALIDADES PRIMARIAS REHABILITADAS					Variable a Medir	M2 REHABILITADOS				
MÉTODO CÁLCULO	(CANTIDAD DE M2 REHABILITADOS DE VIALIDADES PRIMARIAS/CANTIDAD DE M2 PLANEADOS) *100					Tipo de Fórmula	PORCENTAJE				
Datos del indicador	Tipo de Indicador	GESTIÓN		Linea Base		Evaluación <= 0.5 Evaluación > 0.5 <= 0.85 Evaluación > 0.85	100	REPORTE TRIMESTRAL DE M2 DE VIALIDADES PRIMARIAS Y BANQUETAS REHABILITADAS			
	Dimensión a med	EFICACIA		Parámetros de Evaluación y Resultado Semaforizado							
	Unidad de medid	PORCENTAJE DE AVANCE DE M2 DE VIALIDADES PRIMARIAS REHABILITADAS									
	Frecuencia de medición	TRIMESTRAL									
Datos presupuestales	Presupuesto aprobado										
	Presupuesto modificado			Medios de verificación							
	Presupuesto pagado										
	Diferencia Real pagado vs. Presupuesto aprobado										
	Diferencia Real pagado vs. Presupuesto modificado			Fuente de Financiamien		RECURSO MUNICIPAL					
FECHA DE EVALUACIÓN	DESCRIPCIÓN DE LAS ACTIVIDADES EN ESTRICTA CORRELACIÓN A LA META Y AL MÉTODO DE CÁLCULO	DATOS INGRESADOS				TIPOS DE FORMULAS Y RESULTADOS					
		Numerador	Denominad or (Meta)	Denominado r (Año anterior Linea base)	Meta Integral para el efecto de evaluación	Indice	Tasa de Variación	Razón ó Promedio	Porcentaje (Cobertura, Focalización)	Porcentaje de avance	
21/12/2018	M2 REHABILITADOS DE VIALIDADES PRIMARIAS PARA MEJORAR LAS CONDICIONES Y LA INFRAESTRUCTURA DE LAS VIALIDADES DEL MUNICIPIO EN BENEFICIO DE LA MOVILIDAD DE LA POBLACIÓN Y LA IMAGEN URBANA.	673397.78	106350					125	125		
Tipo de Resultado	Detalle de Resultados por Periodo	Denominador (Metas 100%)			ConceptDelegacione	Poblacion Beneficiaria					
Real por Periodo	Mes 12 Diciembre	673397.78			Planeado DE MUNICIPIO DE QUERÉTARO	878,931					
Acumulad	TOTAL	968204.78									
Observaciones	NO SE ANEXA EVIDENCIA YA QUE A PARTIR DEL CAMBIO DE ADMINISTRACION DEL 01 DE OCTUBRE DE 2018 LA DIRECCION DE OPERACIONES NO FORMA PARTE DE ESTA SECRETARIA POR LO TANTO SE ESTA EN ESPERA DE QUE EL AREA CORRESPONDIENTE NOS ENVIE LOS DATOS.				Real	MUNICIPIO DE			878,931		
					Numero de archivos:	1					

  
**OBREGON BIOSCA SAUL ANTONIO**  
 Nombre y firma del titular de la dependencia  
 Validación de la información

## GESTIÓN PARA RESULTADOS

### MATRIZ DE INDICADORES Y RESULTADOS 2018

Ficha Técnica y Evaluación por Indicador  
SECRETARÍA EJECUTIVA

DEPENDENCIA		SECRETARIA DE MOVILIDAD		ALINEACIÓN AL PMD					
PROGRAMA	CIUDAD AMIGABLE	CLAVE PMD COMPLETA 03.09.06.01.02			Eje	03.00.00.00			
		Ejercicio	2018		Programa	03.09.00.00			
		Periodo	201812		Linea de Acción	03.09.06.00			
NO. DE PROGRAMA	03090000	Fecha de Evaluación	21/12/2018		Componente	03.09.06.01			
					Actividad	03.09.06.01.02			
					NUE Componente	430000.000			
RESUMEN NARRATIVO	EQUIPAMIENTO Y MANTENIMIENTO A LA INFRAESTRUCTURA VIAL								
META CUANTITATIVA DESCRIPCIÓN	ATENDER EL 100% DE LAS SOLICITUDES DE EQUIPAMIENTO, MANTENIMIENTO Y MEJORA DE LA INFRAESTRUCTURA VIAL.				Meta cifras	100%			
META CUALITATIVA	MEJORAR LA MOVILIDAD, SEGURIDAD E INFRAESTRUCTURA VIAL EN BENEFICIO DE LA POBLACIÓN				Población Beneficiaria	878,931			
NOMBRE DEL INDICADOR	PORCENTAJE DE SOLICITUDES CIUDADANAS ATENDIDAS RESPECTO A LA PROBLEMÁTICA VIAL				Variable a Medir	SOLICITUDES CIUDADANAS DE ATENCIÓN A PROBLEMÁTICA			
MÉTODO CÁLCULO	(CANTIDAD DE SOLICITUDES ATENDIDAS/CANTIDAD DE SOLICITUDES RECIBIDAS RESPECTO A PROBLEMÁTICA VIAL) *100				Tipo de Fórmula	PORCENTAJE			
Datos del indicador	Tipo de Indicador	GESTIÓN		Linea Base		<div style="display: flex; align-items: center; justify-content: center;"> <div style="width: 20px; height: 20px; background-color: #d9534f; margin-right: 5px;"></div> Evaluación &lt;= 0.5  <div style="width: 20px; height: 20px; background-color: #ffc107; margin-right: 5px; margin-top: 5px;"></div> Evaluación &gt; 0.5 &lt;= 0.85  <div style="width: 20px; height: 20px; background-color: #28a745; margin-right: 5px; margin-top: 5px;"></div> Evaluación &gt; 0.85         </div>	74.32		
	Dimensión a med	EFICACIA		Parámetros de Evaluación y Resultado Semaforizado					
	Unidad de medid	PORCENTAJE DE SOLICITUDES CIUDADANAS ATENDIDAS RESPECTO A LA PROBLEMÁTICA							
	Frecuencia de medición	TRIMESTRAL							
Datos presupuestales	Presupuesto aprobado			Medios de verificación		REPORTE TRIMESTRAL DE SOLICITUDES CIUDADANAS SOBRE PROBLEMÁTICA VIAL, RECIBIDAS Y ATENDIDAS.			
	Presupuesto modificado								
	Presupuesto pagado								
	Diferencia Real pagado vs. Presupuesto aprobado								
	Diferencia Real pagado vs. Presupuesto modificado								Fuente de Financiamien
FECHA DE EVALUACIÓN	DESCRIPCIÓN DE LAS ACTIVIDADES EN ESTRICTA CORRELACIÓN A LA META Y AL MÉTODO DE CÁLCULO	DATOS INGRESADOS				TIPOS DE FÓRMULAS Y RESULTADOS			
		Numerador	Denominador (Meta)	Denominador (Año anterior Linea base)	Meta Integral para el efecto de evaluación	Indice	Tasa de Variación	Razon ó Promedio	Porcentaje (Cobertura, Focalización)
21/12/2018	SE ATENDIERON 2420 DE 1693 SOLICITUDES CIUDADANAS DE ATENCIÓN A PROBLEMÁTICA VIAL	1693	2420					74.32	74.32
Tipo de Resultado	Detalle de Resultados por Periodo	Denominador (Metas 100%)			Concepto		Población Beneficiaria		
Real por Periodo	Mes 12 Diciembre	1693	2420		Planeado		MUNICIPIO DE QUERÉTARO		
Acumulad	TOTAL	4722	6354		Real		MUNICIPIO DE QUERÉTARO		
Observaciones	NO SE ANEXA EVIDENCIA YA QUE A PARTIR DEL CAMBIO DE ADMINISTRACION DEL 01 DE OCTUBRE DE 2018 LA DIRECCION DE OPERACIONES NO FORMA PARTE DE ESTA SECRETARIA POR LO TANTO SE ESTA EN ESPERA DE QUE EL AREA CORRESPONDIENTE NOS ENVIE LOS DATOS.				Numero de archivos:		1		

**OBREGON BIOSCA SAUL ANTONIO**  
 Nombre y firma del titular de la dependencia  
 Validación de la información

**GESTIÓN PARA RESULTADOS**  
**MATRIZ DE INDICADORES Y RESULTADOS 2018**

 Ficha Técnica y Evaluación por Indicador  
 SECRETARÍA EJECUTIVA

DEPENDENCIA		SECRETARIA DE MOVILIDAD		ALINEACIÓN AL PMD							
PROGRAMA	CIUDAD AMIGABLE	CLAVE PMD COMPLETA		Eje	03.00.00.00						
		03.09.08.01		Programa	03.09.00.00						
		Ejercicio	2018	Linea de Acción	03.09.08.00						
		Periodo	201812	Componente	03.09.08.01						
NO. DE PROGRAMA	03090000	Fecha de Evaluación	24/12/2018	Actividad							
		NUE Componente		430000.000							
RESUMEN NARRATIVO	BICIS PÚBLICAS, IMPLEMENTADAS Y OPERANDO.										
META CUANTITATIVA DESCRIPCIÓN	TENER 4,000 USUARIOS INSCRITOS EN EL PROGRAMA.			Meta cifras	4000						
META CUALITATIVA	GENERAR UNA ALTERNATIVA DE TRANSPORTE DE BAJO COSTO PARA LAS FAMILIAS DEL MUNICIPIO			Población Beneficiaria	878931						
NOMBRE DEL INDICADOR	PORCENTAJE DE USUARIOS INSCRITOS EN EL PROGRAMA BICIS PÚBLICAS			Variable a Medir	USUARIOS INSCRITOS						
MÉTODO CÁLCULO	(CANTIDAD DE USUARIOS INSCRITOS/CANTIDAD DE USUARIOS PLANEADOS PARA EL PROGRAMA BICIS PÚBLICAS) *100			Tipo de Fórmula	PORCENTAJE						
Datos del indicador	Tipo de Indicador	GESTIÓN		Linea Base	<table border="1"> <tr><td>Evaluación &lt;= 0.5</td></tr> <tr><td>Evaluación &gt; 0.5 &lt;= 0.85</td></tr> <tr><td>Evaluación &gt; 0.85</td></tr> </table>				Evaluación <= 0.5	Evaluación > 0.5 <= 0.85	Evaluación > 0.85
	Evaluación <= 0.5										
	Evaluación > 0.5 <= 0.85										
	Evaluación > 0.85										
Dimensión a med	EFICACIA		Parámetros de Evaluación y Resultado Semaforizado								
Unidad de medid	PORCENTAJE DE USUARIOS INSCRITOS EN EL PROGRAMA BICIS PÚBLICAS		100								
Frecuencia de medición	TRIMESTRAL										
Datos presupuestales	Presupuesto aprobado	\$0.00		Medios de verificación	REPORTE Y TRIMESTRAL DE USUARIOS INSCRITOS AL PROGRAMA BICIS PÚBLICAS  RECURSO MUNICIPAL						
	Presupuesto modificado	\$24,427.23									
	Presupuesto pagado	\$1,409,153.54									
	Diferencia Real pagado vs. Presupuesto aprobado	-\$1,409,153.54	0%								
	Diferencia Real pagado vs. Presupuesto modificado	-\$1,384,726.31	1.73%								
FECHA DE EVALUACIÓN	DESCRIPCIÓN DE LAS ACTIVIDADES EN ESTRICTA CORRELACIÓN A LA META Y AL MÉTODO DE CÁLCULO	DATOS INGRESADOS			TIPOS DE FÓRMULAS Y RESULTADOS						
		Numerador	Denominador (Meta)	Denominador (Año anterior Linea base)	Meta Integral para el efecto de evaluación	Indice	Tasa de Variación	Razón o Promedio	Porcentaje (Cobertura, Focalización)	Porcentaje de avance	
24/12/2018	SE OTORGARON 340 MEMBRESIAS A USUARIOS DEL PROGRAMA QRO BICI PARA GENERAR UNA ALTERNATIVA DE TRANSPORTE DE BAJO COSTO.	340	4000					121.38	121.38		
Tipo de Resultado	Detalle de Resultados por Periodo	Denominador (Metas 100%)			Concepto	Delegacione		Población Beneficiaria			
Real por Periodo	Mes 12 Diciembre	340			Planeado	MUNICIPIO DE QUERÉTARO		878931			
Acumulad	TOTAL	4855			Real	MUNICIPIO DE		878931			
Observaciones					Numero de archivos:			2			

**OBREGON BIOSCA SANTI ANTONIO**  
 Nombre y firma del titular de la dependencia  
 Validación de la información

**GESTIÓN PARA RESULTADOS**  
**MATRIZ DE INDICADORES Y RESULTADOS 2018**


 Ficha Técnica y Evaluación por Indicador  
 SECRETARÍA EJECUTIVA

DEPENDENCIA		SECRETARIA DE MOVILIDAD		ALINEACIÓN AL PMD						
PROGRAMA	CIUDAD AMIGABLE	CLAVE PMD COMPLETA		Eje	03.00.00.00					
		03.09.08.01.01		Programa	03.09.00.00					
		Ejercicio	2018	Linea de Acción	03.09.08.00					
		Periodo	201812	Componente	03.09.08.01					
NO. DE PROGRAMA	03090000	Fecha de Evaluación	24/12/2018	Actividad	03.09.08.01.01					
RESUMEN NARRATIVO	VIAJES COMPLETOS POR USUARIOS				NUE Componente	430000.000				
META CUANTITATIVA DESCRIPCIÓN	LOGRAR 21,000 VIAJES DE USUARIOS DEL PROGRAMA BICIS PÚBLICAS			Meta cifras	21000					
META CUALITATIVA	MEJORAR LA MOVILIDAD DEL MUNICIPIO DANDO UNA ALTERNATIVA NO MOTORIZADA PARA TRASLADARSE			Población Beneficiaria	878,931					
NOMBRE DEL INDICADOR	PORCENTAJE DE VIAJES COMPLETOS DEL PROGRAMA BICIS PÚBLICAS			Variable a Medir	VIAJES					
MÉTODO CÁLCULO	(CANTIDAD DE VIAJES COMPLETOS DE USUARIOS REALIZADOS/CANTIDAD DE VIAJES COMPLETOS PLANEADOS) *100			Tipo de Fórmula	PORCENTAJE					
Datos del indicador	Tipo de Indicador	GESTIÓN		Linea Base	<div style="display: flex; align-items: center;"> <div style="width: 100px; height: 100px; margin-right: 10px;"> <div style="background-color: #d9534f; width: 100%; height: 100%;"></div> <div style="background-color: #5bc0de; width: 100%; height: 100%;"></div> <div style="background-color: #28a745; width: 100%; height: 100%;"></div> </div> <div> <p>Evaluación &lt;= 0.5</p> <p>Evaluación &gt; 0.5 &lt;= 0.85</p> <p>Evaluación &gt; 0.85</p> </div> </div>					
	Dimensión a med	EFICACIA		Parámetros de Evaluación y Resultado Semaforizado						
	Unidad de medid	PORCENTAJE DE VIAJES COMPLETOS DEL PROGRAMA BICIS PÚBLICAS		100						
	Frecuencia de medición	TRIMESTRAL								
Datos presupuestales	Presupuesto aprobado			Medios de verificación	REPORTE TRIMESTRAL DE VIAJES COMPLETOS POR LOS USUARIOS INSCRITOS EN EL PROGRAMA  FUENTE DE FINANCIAMIENTO: RECURSO MUNICIPAL					
	Presupuesto modificado									
	Presupuesto pagado									
	Diferencia Real pagado vs. Presupuesto aprobado									
	Diferencia Real pagado vs. Presupuesto modificado									
FECHA DE EVALUACIÓN	DESCRIPCIÓN DE LAS ACTIVIDADES EN ESTRICTA CORRELACIÓN A LA META Y AL MÉTODO DE CÁLCULO	DATOS INGRESADOS			TIPOS DE FÓRMULAS Y RESULTADOS					
		Numerador	Denominador (Meta)	Denominador (Año anterior Linea base)	Meta Integral para el efecto de evaluación	Indice	Tasa de Variación	Razón o Promedio	Porcentaje (Cobertura, Focalización)	Porcentaje de avance
24/12/2018	12SE REALIZARON 127,821 VIAJES DENTRO DEL PROGRAMA QRO BICI EN MEJORA DE LA MOVILIDAD DEL MUNICIPIO DE QUERETARO	127821	21000					125	125	
Tipo de Resultado	Detalle de Resultados por Periodo	Denominador (Metas 100%)			Concepto	Delegación	Población Beneficiaria			
Real por Periodo	Mes 12 Diciembre	127821				Planeado	MUNICIPIO DE QUERÉTARO	878,931		
Acumulad	TOTAL	284160				Real	MUNICIPIO DE QUERÉTARO	878,931		
Observaciones					Numero de archivos:	2				

**OBREGON BIOSCA SAUL ANTONIO**  
 Nombre y firma del titular de la dependencia  
 Validación de la información

**GESTIÓN PARA RESULTADOS**  
**MATRIZ DE INDICADORES Y RESULTADOS 2018**  
Ficha Técnica y Evaluación por Indicador  
SECRETARÍA EJECUTIVA

DEPENDENCIA		SECRETARIA DE MOVILIDAD		ALINEACIÓN AL PMD						
PROGRAMA	CIUDAD AMIGABLE	CLAVE PMD COMPLETA 03.09.09.01			Eje	03.00.00.00				
		Ejercicio	2018		Programa	03.09.00.00				
		Periodo	201812		Línea de Acción	03.09.09.00				
NO. DE PROGRAMA	03090000	Fecha de Evaluación	21/12/2018		Componente	03.09.09.01				
RESUMEN NARRATIVO		CICLOVÍAS CONSTRUIDAS Y HABILITADAS..								
META CUANTITATIVA DESCRIPCIÓN	INCREMENTAR EN 5% LA CANTIDAD DE KMS DE LA INFRAESTRUCTURA CICLISTA EN EL MUNICIPIO DE QUERETARO.				Meta cifras	5				
META CUALITATIVA	MEJORAR LA MOVILIDAD NO MOTORIZADA Y MOTORIZADA EN EL MUNICIPIO DE QUERETARO.				Población Beneficiaria	878931				
NOMBRE DEL INDICADOR	TASA DE VARIACION DE KMS DE INFRAESTRUCTURA CICLISTA.				Variable a Medir	KMS INFRAESTRUCTURA DE CICLISTA				
MÉTODO CÁLCULO	((CANTIDAD DE KMS. DE CICLOVÍAS EN 2018/CANTIDAD DE KMS. DE CICLOVÍAS EN EL 2017)-1) *100				Tipo de Fórmula	TASA				
Datos del indicador	Tipo de Indicador	GESTIÓN		Línea Base	100					
	Dimensión a med	EFICACIA		Parámetros de Evaluación y Resultado Semaforizado	Evaluación <= 0.5		71.59			
	Unidad de medida	TASA DE VARIACION DE KMS DE INFRAESTRUCTURA CICLISTA.			Evaluación > 0.5 <= 0.85					
Frecuencia de medición	TRIMESTRAL		Evaluación > 0.85							
Datos presupuestales	Presupuesto aprobado	\$0.00		Medios de verificación	REPORTE TRIMESTRAL DE KMS DE INFRAESTRUCTURA CICLISTA EXISTENTE.					
	Presupuesto modificado	\$144,170.59								
	Presupuesto pagado	\$440,017.39								
	Diferencia Real pagado vs. Presupuesto aprobado	-\$440,017.39	0%							
	Diferencia Real pagado vs. Presupuesto modificado	-\$295,846.80	32.76%		Fuente de Financiamien	RECURSO MUNICIPAL				
FECHA DE EVALUACIÓN	DESCRIPCIÓN DE LAS ACTIVIDADES EN ESTRICTA CORRELACIÓN A LA META Y AL MÉTODO DE CÁLCULO	DATOS INGRESADOS				TIPOS DE FÓRMULAS Y RESULTADOS				
		Numerador	Denominador (Meta)	Denominador (Año anterior Línea base)	Meta Integral para el efecto de evaluación	Índice	Tasa de Variación	Razón ó Promedio	Porcentaje (Cobertura, Focalización)	Porcentaje de avance
21/12/2018	NO SE PRESENTARON INCREMENTOS ESTE CUATRIMESTRE	0	5	100	105	-24.83			71.59	
Tipo de Resultado	Detalle de Resultados por Periodo	Denominador (Metas 100%)			Concepto	Delegacione		Población Beneficiaria		
Real por Periodo	Mes 12 Diciembre	0				Planeado	MUNICIPIO DE QUERÉTARO		878931	
Acumulad	TOTAL	75.17					Real	MUNICIPIO DE		878931
Observaciones					Número de archivos:	1				

  
**OBREGON BIOSCA SAUL ANTONIO**  
 Nombre y firma del titular de la dependencia  
 Validación de la información

**GESTIÓN PARA RESULTADOS**  
**MATRIZ DE INDICADORES Y RESULTADOS 2018**

 Ficha Técnica y Evaluación por Indicador  
 SECRETARÍA EJECUTIVA

DEPENDENCIA		SECRETARIA DE MOVILIDAD		ALINEACIÓN AL PMD					
PROGRAMA	CIUDAD AMIGABLE	CLAVE PMD COMPLETA		Eje	03.00.00.00				
		03.09.09.01.01		Programa	03.09.00.00				
		Ejercicio	2018		Linea de Acción	03.09.09.00			
NO. DE PROGRAMA		03090000		Componente	03.09.09.01				
RESUMEN NARRATIVO		PROYECTOS EJECUTIVOS DE CONSTRUCCION DE CICLOVIAS.		Actividad	03.09.09.01.01				
META CUANTITATIVA DESCRIPCIÓN		ELABORAR 5 PROYECTOS EJECUTIVOS, MEDIANTE 3 FASES (PLANEACION, ANTEPROYECTO, PROYECTO EJECUTIVO) PARA EL CRECIMIENTO DE UNA RED DE CICLOVIAS EN EL MUNICIPIO DE QUERETARO.		NUE Componente	430000.000				
META CUALITATIVA		CONTRIBUIR A LA MOVILIDAD NO MOTORIZADA EN EL MUNICIPIO PARA BENEFICIO DE LA POBLACION.		Variable a Medir	FASES DE ELABORACION DE LOS PROYECTOS EJECUTIVO				
NOMBRE DEL INDICADOR		PORCENTAJE DE FASES DE LOS PROYECTOS EJECUTIVOS DE CICLOVIAS ELABORADOS.		Tipo de Fórmula	PORCENTAJE				
MÉTODO CÁLCULO		(CANTIDAD DE FASES REALIZADAS/CANTIDAD DE FASES PLANEADAS) * 100							
Datos del indicador	Tipo de Indicador	GESTIÓN		Linea Base					
	Dimensión a med	EFICACIA		Parámetros de Evaluación y Resultado Semaforizado	Evaluación <= 0.5				
	Unidad de medid	PORCENTAJE DE FASES DE LOS PROYECTOS EJECUTIVOS DE CICLOVIAS ELABORADOS.			Evaluación > 0.5 <= 0.85				
Frecuencia de medición	TRIMESTRAL		Evaluación > 0.85		40				
Datos presupuestales	Presupuesto aprobado			Medios de verificación	REPORTE TRIMESTRAL DE AVANCE DE FASES DE LOS PROYECTOS EJECUTIVOS ELABORADOS.				
	Presupuesto modificado								
	Presupuesto pagado								
	Diferencia Real pagado vs. Presupuesto aprobado								
	Diferencia Real pagado vs. Presupuesto modificado				Fuente de Financiamien	RECURSO MUNICIPAL			
FECHA DE EVALUACIÓN	DESCRIPCIÓN DE LAS ACTIVIDADES EN ESTRICTA CORRELACIÓN A LA META Y AL MÉTODO DE CÁLCULO	DATOS INGRESADOS				TIPOS DE FÓRMULAS Y RESULTADOS			
		Numerador	Denominador (Meta)	Denominador anterior (Linea base)	Meta Integral para el efecto de evaluación	Indice	Tasa de Variación	Razón o Promedio	Porcentaje (Cobertura, Focalización)
21/12/2018	NO SE ELABORARON PROYECTOS EJECUTIVOS ESTE SEMESTRE	0	15					40	40
Tipo de Resultado	Detalle de Resultados por Periodo	Denominador (Metas 100%)			ConceptDelegacione	Población Beneficiaria			
Real por Periodo	Mes 12 Diciembre	0				MUNICIPIO DE QUERÉTARO	878931		
Acumulad	TOTAL	6							
Observaciones	La dependencia actual se enfocó a tener un status de las condiciones de operación de la infraestructura ciclista instalada.				Real	MUNICIPIO DE	0		
	A inicio de administración no se cuenta con presupuesto disponible para la continuidad del proyecto.				Numero de archivos:	1			

**OBREGON BIOSCA SAUL ANTONIO**  
 Nombre y firma del titular de la dependencia  
 Validación de la información

**GESTIÓN PARA RESULTADOS**  
**MATRIZ DE INDICADORES Y RESULTADOS 2018**  
 Ficha Técnica y Evaluación por Indicador  
 SECRETARÍA EJECUTIVA

DEPENDENCIA	SECRETARIA DE MOVILIDAD			ALINEACIÓN AL PMD									
PROGRAMA	CIUDAD AMIGABLE	CLAVE PMD COMPLETA 03.09.09.01.02			Eje	03.00.00.00							
		Ejercicio	2018		Programa	03.09.00.00							
		Periodo	201812		Linea de Acción	03.09.09.00							
NO. DE PROGRAMA	03090000	Fecha de Evaluación	21/12/2018	Componente	03.09.09.01								
				Actividad	03.09.09.01.02								
				NUE Componente	430000.000								
RESUMEN NARRATIVO	CONSTRUCCION DE LA CICLOVIA ESTE - OESTE												
META CUANTITATIVA DESCRIPCIÓN	CONSTRUIR 50 KM DE LA CICLOVIA ESTE -OESTE			Meta cifras	50								
META CUALITATIVA	GENERAR SUPERFICIES DE RODAMIENTO PARA MEDIOS DE TRANSPORTE NO MOTORIZADOS QUE MEJOREN LA MOVILIDAD URBANA.			Población Beneficiaria	878931								
NOMBRE DEL INDICADOR	PORCENTAJE DE KM CONSTRUIDOS DE LA CICLOVIA ESTE - OESTE.			Variable a Medir	KM DE CICLOVIA CONSTRUIDOS.								
MÉTODO CÁLCULO	(CANTIDAD DE KMS. DE LA CICLOVIA ESTE -OESTE CONSTRUIDOS/CANTIDAD DE KMS. PLANEADOS)			Tipo de Fórmula	PORCENTAJE								
Datos del indicador	Tipo de Indicador	GESTIÓN		Linea Base	<table border="1"> <tr> <td>Evaluación &lt;= 0.5</td> <td rowspan="3">57.88</td> <td rowspan="3"></td> </tr> <tr> <td>Evaluación &gt; 0.5 &lt;= 0.85</td> </tr> <tr> <td>Evaluación &gt; 0.85</td> </tr> </table>				Evaluación <= 0.5	57.88		Evaluación > 0.5 <= 0.85	Evaluación > 0.85
	Evaluación <= 0.5	57.88											
	Evaluación > 0.5 <= 0.85												
	Evaluación > 0.85												
Dimensión a med	EFICACIA		Parámetros de Evaluación y Resultado Semaforizado										
Unidad de medida	PORCENTAJE DE KM CONSTRUIDOS DE LA CICLOVIA ESTE - OESTE.												
Frecuencia de medición	TRIMESTRAL												
Datos presupuestales	Presupuesto aprobado			Medios de verificación	REPORTE TRIMESTRAL DE KM CONSTRUIDOS DE LA CICLOVIA ESTE - OESTE.  Fuente de Financiamiento: RECURSO MUNICIPAL								
	Presupuesto modificado												
	Presupuesto pagado												
	Diferencia Real pagado vs. Presupuesto aprobado												
	Diferencia Real pagado vs. Presupuesto modificado												
FECHA DE EVALUACIÓN	DESCRIPCIÓN DE LAS ACTIVIDADES EN ESTRICTA CORRELACIÓN A LA META Y AL MÉTODO DE CALCULO	DATOS INGRESADOS				TIPOS DE FÓRMULAS Y RESULTADOS							
		Numerador	Denominador (Meta)	Denominador (Año anterior Linea base)	Meta Integral para el efecto de evaluación	Indice	Tasa de Variación	Razón o Promedio	Porcentaje (Cobertura, Focalización)	Porcentaje de avance			
21/12/2018	NO SE CONSTRUYERON O AUMENTARON KM DE INFRAESTRUCTURA CICLISTA CORRESPONDIENTE AL PROYECTO SANTA MARIA MAGDALENA - HERCULES DE ESTE A OESTE	0	50					57.88	57.88				
Tipo de Resultado	Detalle de Resultados por Periodo	Denominador (Metas 100%)			Concepto	Delegación		Población Beneficiaria					
Real por Periodo	Mes 12 Diciembre	0				Planeado	MUNICIPIO DE QUERÉTARO		878931				
Acumulad	TOTAL	28.94					Real	MUNICIPIO DE QUERÉTARO		0			
Observaciones	La obra no se encuentra entregada por temas de cancelación y rescisión de contrato, debido a incumplimiento por parte del contratista y actualmente se encuentra en un proceso de litigio.												
	A inicio de administración no se cuenta con presupuesto disponible para la continuidad del proyecto.					Número de archivos:		1					

**OBREGON BIOSCA SAUL ANTONIO**  
 Nombre y firma del titular de la dependencia  
 Validación de la información

**GESTIÓN PARA RESULTADOS**  
**MATRIZ DE INDICADORES Y RESULTADOS 2018**

 Ficha Técnica y Evaluación por Indicador  
 SECRETARÍA EJECUTIVA


DEPENDENCIA		SECRETARIA DE MOVILIDAD		ALINEACIÓN AL PMD							
PROGRAMA	CIUDAD AMIGABLE	CLAVE PMD COMPLETA		Eje	03.00.00.00						
		03.09.10.01		Programa	03.09.00.00						
		Ejercicio	2018	Linea de Acción	03.09.10.00						
		Periodo	201812	Componente	03.09.10.01						
NO. DE PROGRAMA	03090000	Fecha de Evaluación	20/12/2018	Actividad							
				NUE Componente	430000.000						
RESUMEN NARRATIVO	TALLERES, CURSOS Y EVENTOS PARA GENERAR UNA CULTURA DE MOVILIDAD, REALIZADOS.										
META CUANTITATIVA DESCRIPCION	IMPARTIR 20 TALLERES PARA GENERAR UNA NUEVA CULTURA DE LA MOVILIDAD EN NIÑOS Y ADULTOS EN LAS 7 DELEGACIONES DEL MUNICIPIO DE QUERETARO.			Meta cifras	20						
META CUALITATIVA	ACERCAR EL CONOCIMIENTO DE LOS CONCEPTOS BASICOS DE LA MOVILIDAD EN LA POBLACION PARA GENERAR UNA NUEVA CULTURA.			Población Beneficiaria	878931						
NOMBRE DEL INDICADOR	PORCENTAJE DE TALLERES DE MOVILIDAD IMPARTIDOS.			Variable a Medir	TALLERES DE MOVILIDAD						
MÉTODO CÁLCULO	(CANTIDAD DE TALLERES IMPARTIDOS/CANTIDAD DE TALLERES PLANEADOS) *100			Tipo de Fórmula	PORCENTAJE						
Datos del indicador	Tipo de Indicador	GESTIÓN		Linea Base	<div style="display: flex; align-items: center;"> <div style="width: 100px; height: 100px; border: 1px solid black; margin-right: 10px;"> <div style="background-color: red; width: 100%; height: 100%;"></div> </div> <div style="text-align: center;"> <p>Evaluación &lt;= 0.5</p> <hr/> <p>Evaluación &gt; 0.5 &lt;= 0.85</p> <hr/> <p>Evaluación &gt; 0.85</p> </div> </div>						
	Dimensión a med	EFICACIA		Parámetros de Evaluación y Resultado Semaforizado							
	Unidad de medid	PORCENTAJE DE TALLERES DE MOVILIDAD IMPARTIDOS.		0							
Frecuencia de medición	TRIMESTRAL										
Datos presupuestales	Presupuesto aprobado	\$0.00		Medios de verificación	REPORTE TRIMESTRAL DE TALLERES DE MOVILIDAD IMPARTIDOS EN LAS DELEGACIONES.  RECURSO MUNICIPAL						
	Presupuesto modificado	-\$142,019.06									
	Presupuesto pagado	\$76,604.54									
	Diferencia Real pagado vs. Presupuesto aprobado	-\$76,604.54	0%								
	Diferencia Real pagado vs. Presupuesto modificado	-\$218,623.60	-185.39%	Fuente de Financiamien							
FECHA DE EVALUACIÓN	DESCRIPCIÓN DE LAS ACTIVIDADES EN ESTRICTA CORRELACIÓN A LA META Y AL METODO DE CALCULO	DATOS INGRESADOS				TIPOS DE FÓRMULAS Y RESULTADOS					
		Numerador	Denominador (Meta)	Denominador (Año anterior Linea base)	Meta Integral para el efecto de evaluación	Indice	Tasa de Variación	Razón o Promedio	Porcentaje (Cobertura, Focalización)	Porcentaje de avance	
20/12/2018	NO SE REALIZARON TALLERES EN LAS DELEGACIONES YA QUE NO SE CONTO CON EL SUFICIENTE RECURSO FINANCIERO Y HUMANO PARA PODER LLEVARLO A CABO.	0	20					0	0		
Tipo de Resultado	Detalle de Resultados por Periodo	Denominador (Metas 100%)		Concepto	Delegacione		Población Beneficiaria				
Real por Periodo	Mes 12 Diciembre	0		Planeado	MUNICIPIO DE QUERÉTARO		878931				
Acumulad	TOTAL	0		Real							
Observaciones	LA FICHA SE VA EN CERO YA QUE NUNCA SE APROBO RECURSO PARA LLEVAR A CABO LA SEMANA DE LA MOVILIDAD, EN LA CUAL ESTOS TALLERES TENIAN SU OBJETIVO DE LLEVARSE A CABO, Y DURANTE LAS ACTIVIDADES COTIDIANAS EL PERSONAL ENCARGADO NO PODIA DEJAR SUS ACTIVIDADES PARA REALIZAR ESTA.				Número de archivos:		1				

  
**OBREGON BIOSCA SAUL ANTONIO**  
 Nombre y firma del titular de la dependencia  
 Validación de la información

**GESTIÓN PARA RESULTADOS**  
**MATRIZ DE INDICADORES Y RESULTADOS 2018**

 Ficha Técnica y Evaluación por Indicador  
 SECRETARÍA EJECUTIVA


DEPENDENCIA		SECRETARIA DE MOVILIDAD		ALINEACIÓN AL PMD					
PROGRAMA	CIUDAD AMIGABLE	CLAVE PMD COMPLETA		Eje	03.00.00.00				
		03.09.10.01.01		Programa	03.09.00.00				
		Ejercicio	2018	Linea de Acción	03.09.10.00				
		Periodo	201812	Componente	03.09.10.01				
NO. DE PROGRAMA	03090000	Fecha de Evaluación	20/12/2018	Actividad	03.09.10.01.01				
				NUE Componente	430000.000				
RESUMEN NARRATIVO	FOMENTO DE CULTURA DE MOVILIDAD EN LA NIÑEZ.								
META CUANTITATIVA DESCRIPCIÓN	REALIZAR PLATICAS DE SENSIBILIZACION Y EL CONCURSO DE DIBUJO INFANTIL LA CALLE DONDE ME GUSTARIA JUGAR MEDIANTE UN PROCESO DE 3 FASES: CONVOCATORIA, REALIZACION DE DIBUJOS Y PREMIACION.			Meta cifras	3				
META CUALITATIVA	CONOCER Y FOMENTAR MEJORES FORMAS DE UTILIZACION DE LOS ESPACIOS PUBLICOS Y DE CONDICIONES SEGURAS DE MOVILIDAD.			Población Beneficiaria	500				
NOMBRE DEL INDICADOR	PORCENTAJE DE CUMPLIMIENTO DE FASES DEL CONCURSO DE DIBUJO INFANTIL			Variable a Medir	FASES DEL CONCURSO DE DIBUJO INFANTIL.				
MÉTODO CÁLCULO	(CANTIDAD DE FASES REALIZADAS/CANTIDAD DE FASES PLANEADAS) *100			Tipo de Fórmula	PORCENTAJE				
Datos del indicador	Tipo de Indicador	GESTIÓN		Linea Base	<div style="display: flex; align-items: center;"> <div style="width: 100px; height: 100px; margin-right: 10px;"> <div style="background-color: #e91e63; color: white; padding: 5px; text-align: center;">Evaluación &lt;= 0.5</div> <div style="background-color: #ffc107; color: black; padding: 5px; text-align: center;">Evaluación &gt; 0.5 &lt;= 0.85</div> <div style="background-color: #28a745; color: white; padding: 5px; text-align: center;">Evaluación &gt; 0.85</div> </div> <div style="text-align: center;"> <p>100</p>  </div> </div>				
	Dimensión a med	EFICACIA		Parámetros de Evaluación y Resultado Semaforizado					
	Unidad de medid	PORCENTAJE DE CUMPLIMIENTO DE FASES DEL CONCURSO DE DIBUJO INFAN							
	Frecuencia de medición	TRIMESTRAL							
Datos presupuestales	Presupuesto aprobado			Medios de verificación	REPORTE TRIMESTRAL DE CUMPLIMIENTO DE FASES DEL CONCURSO DE DIBUJO INFANTIL.  FUENTE DE FINANCIAMIENTO: RECURSO MUNICIPAL				
	Presupuesto modificado								
	Presupuesto pagado								
	Diferencia Real pagado vs. Presupuesto aprobado								
	Diferencia Real pagado vs. Presupuesto modificado								
FECHA DE EVALUACIÓN	DESCRIPCIÓN DE LAS ACTIVIDADES EN ESTRUCTURA CORRELACIÓN A LA META Y AL MÉTODO DE CÁLCULO	DATOS INGRESADOS				TIPOS DE FÓRMULAS Y RESULTADOS			
		Numerador	Denominador (Meta)	Denominador (Año anterior Linea base)	Meta Integral para el efecto de evaluación	Indice	Tasa de Variación	Razón o Promedio	Porcentaje (Cobertura, Focalización)
20/12/2018	SE REALIZÓ EL CONCURSO INFANTIL EN SUS 3 FASES PARA LA CONCIENCIACION DE LA MOVILIDAD, ASI COMO CONOCER Y FOMENTAR LA MISMA EN LOS NIÑOS.	3	3				100	100	
Tipo de Resultado	Detalle de Resultados por Periodo	Denominador (Metas 100%)			Concepto	Delegación		Población Beneficiaria	
Real por Periodo	Mes 12 Diciembre	3				Planeado	MUNICIPIO DE QUERÉTARO		500
Acumulad	TOTAL	3					Real	ESCUELA PRIM	
Observaciones					Número de archivos:		1		

  
**OBREGON BIOSCA SAUL ANTONIO**  
 Nombre y firma del titular de la dependencia  
 Validación de la información

**GESTIÓN PARA RESULTADOS**  
**MATRIZ DE INDICADORES Y RESULTADOS 2018**


 Ficha Técnica y Evaluación por Indicador  
 SECRETARÍA EJECUTIVA

DEPENDENCIA	SECRETARIA DE MOVILIDAD			ALINEACIÓN AL PMD						
PROGRAMA	CIUDAD AMIGABLE	CLAVE PMD COMPLETA 03.09.10.01.02			Eje	03.00.00.00				
		Ejercicio	2018		Programa	03.09.00.00				
		Periodo	201812		Linea de Acción	03.09.10.00				
NO. DE PROGRAMA	03090000	Fecha de Evaluación	21/12/2018		Componente	03.09.10.01				
					Actividad	03.09.10.01.02				
					NUE Componente	430000.000				
RESUMEN NARRATIVO	ELABORACION DE DOCUMENTOS PARA GENERAR UNA NUEVA CULTURA DE LA MOVILIDAD EN LA POBLACION.									
META CUANTITATIVA DESCRIPCIÓN	REALIZAR EL MANUAL DEL CICLISTA URBANO MEDIANTE UN PROCESO DE 3 ETAPAS: ELABORACION, APROBACION Y PUBLICACION.				Meta cifras	3				
META CUALITATIVA	MEJORAR LAS CONDICIONES DE SEGURIDAD PARA CICLISTAS Y FOMENTAR UNA NUEVA CULTURA DE MOVILIDAD.				Población Beneficiaria	878931				
NOMBRE DEL INDICADOR	PORCENTAJE DE AVANCES EN EL PROCESO DE CREACION DEL MANUAL DE CICLISTA URBANO				Variable a Medir	FASES DEL PROCESO DE ELABORACION DEL MANUAL DEL CICLISTA				
MÉTODO CÁLCULO	(CANTIDAD DE ETAPAS REALIZADAS/CANTIDAD DE ETAPAS PLANEADAS) *100				Tipo de Fórmula	PORCENTAJE				
Datos del indicador	Tipo de Indicador	GESTIÓN		Linea Base	Evaluación <= 0.5 Evaluación > 0.5 <= 0.85 Evaluación > 0.85	100				
	Dimensión a med	EFICACIA		Parámetros de Evaluación y Resultado Semaforizado						
	Unidad de medida	PORCENTAJE DE AVANCES EN EL PROCESO DE CREACION DEL MANUAL DE C								
	Frecuencia de medición	TRIMESTRAL								
Datos presupuestales	Presupuesto aprobado			Medios de verificación	REPORTE TRIMESTRAL DE AVANCE EN FASES Y MANUAL DEL CICLISTA URBANO					
	Presupuesto modificado									
	Presupuesto pagado									
	Diferencia Real pagado vs. Presupuesto aprobado									
	Diferencia Real pagado vs. Presupuesto modificado				Fuente de Financiamien	RECURSO MUNICIPAL				
FECHA DE EVALUACION	DESCRIPCIÓN DE LAS ACTIVIDADES EN ESTRICTA CORRELACION A LA META Y AL MÉTODO DE CÁLCULO	DATOS INGRESADOS				TIPOS DE FÓRMULAS Y RESULTADOS				
		Numerador	Denominador (Meta)	Denominador (Año anterior Linea base)	Meta Integral para el efecto de evaluación	Indice	Tasa de Variación	Razon o Promedio	Porcentaje (Cobertura, Focalización)	Porcentaje de avance
21/12/2018	NO SE REALIZARON ACTIVIDADES ESTOS MESES YA QUE ESTA META FUE CUBIERTA DESDE JULIO DEL AÑOS EN CURSO	0	3					100	100	
Tipo de Resultado	Detalle de Resultados por Periodo	Denominador (Metas 100%)			Concepto	Delegacione		Población Beneficiaria		
Real por Periodo	Mes 12 Diciembre	0			Planeado	MUNICIPIO DE QUERÉTARO		878931		
Acumulad	TOTAL	3				Real	MUNICIPIO DE		878931	
Observaciones					Numero de archivos:	1				

  
**OBREGON DIOSCA SAUL ANTONIO**  
 Nombre y firma del titular de la dependencia  
 Validación de la información

**GESTIÓN PARA RESULTADOS**  
**MATRIZ DE INDICADORES Y RESULTADOS 2018**  
Ficha Técnica y Evaluación por Indicador  
SECRETARÍA EJECUTIVA


DEPENDENCIA	SECRETARIA DE MOVILIDAD			ALINEACIÓN AL PMD					
PROGRAMA	CIUDAD AMIGABLE	CLAVE PMD COMPLETA 03.09.10.01.03			Eje	03.00.00.00			
		Ejercicio	2018		Programa	03.09.00.00			
		Periodo	201812		Línea de Acción	03.09.10.00			
NO. DE PROGRAMA	03090000	Fecha de Evaluación	21/12/2018		Componente	03.09.10.01			
					Actividad	03.09.10.01.03			
					NUE Componente	430000.000			
RESUMEN NARRATIVO	ATENCIÓN A SOLICITUDES CIUDADANAS DE APOYO Y MEJORA VIAL POR LOS AGENTES DE MOVILIDAD								
META CUANTITATIVA DESCRIPCIÓN	ATENDER EL 100% DE LAS SOLICITUDES CIUDADANAS DE APOYO VIAL QUE LOS AGENTES DE MOVILIDAD RECIBAN DE LA CIUDADANÍA				Meta cifras	100%			
META CUALITATIVA	BRINDAR SERVICIO A LA COMUNIDAD EN CUESTION DE MOVILIDAD				Población Beneficiaria	878931			
NOMBRE DEL INDICADOR	PORCENTAJE DE SOLICITUDES CIUDADANAS DE APOYO VIAL ATENDIDAS POR LOS AGENTES DE MOVILIDAD				Variable a Medir	REGISTRO DE SOLICITUDES DE APOYO VIAL ATENDIDA			
MÉTODO CÁLCULO	(CANTIDAD DE SOLICITUDES CIUDADANAS DE APOYO VIAL ATENDIDAS CON REGISTRO DOCUMENTADO/CANTIDAD DE SOLICITUDES RECIBIDAS) *100				Tipo de Fórmula	PORCENTAJE			
Datos del indicador	Tipo de Indicador	GESTIÓN		Línea Base	<div style="background-color: #d62728; color: white; padding: 2px;">Evaluación &lt;= 0.5</div> <div style="background-color: #ffc107; color: black; padding: 2px;">Evaluación &gt; 0.5 &lt;= 0.85</div> <div style="background-color: #6c757d; color: white; padding: 2px;">Evaluación &gt; 0.85</div>	98.51			
	Dimensión a med	EFICACIA		Parámetros de Evaluación y Resultado Semaforizado					
	Unidad de medid	PORCENTAJE DE SOLICITUDES CIUDADANAS DE APOYO VIAL ATENDIDAS POR LOS AG							
	Frecuencia de medición	TRIMESTRAL							
Datos presupuestales	Presupuesto aprobado			Medios de verificación	REPORTE TRIMESTRAL DE SOLICITUDES CIUDADANAS DE APOYO VIAL ATENDIDAS POR LOS AGENTES DE MOVILIDAD, CON REGISTRO DOCUMENTADO				
	Presupuesto modificado								
	Presupuesto pagado								
	Diferencia Real pagado vs. Presupuesto aprobado								
	Diferencia Real pagado vs. Presupuesto modificado								
				Fuente de Financiamien	RECURSO MUNICIPAL				
FECHA DE EVALUACIÓN	DESCRIPCIÓN DE LAS ACTIVIDADES EN ESTRICTA CORRELACIÓN A LA META Y AL MÉTODO DE CÁLCULO	DATOS INGRESADOS				TIPOS DE FÓRMULAS Y RESULTADOS			
		Numerador	Denominador (Meta)	Denominador (Año anterior Línea base)	Meta integral para el efecto de evaluación	Índice	Tasa de Variación	Razón o Promedio	Porcentaje (Cobertura, Focalización)
21/12/2018	SE ATENDIERON 16 DE LAS 16 SOLICITUDES CIUDADANAS DE APOYO POR PARTE DE LA AGENCIA DE MOVILIDAD.	16	16					98.51	98.51
Tipo de Resultado	Detalle de Resultados por Periodo	Denominador (Metas 100%)			Concepto	Delegacione		Población Beneficiaria	
Real por Periodo	Mes 12 Diciembre	16	16		Planeado	MUNICIPIO DE QUERÉTARO		878931	
Acumulad	TOTAL	66	67			Real	MUNICIPIO DE		878931
Observaciones					Número de archivos:			1	

  
**OBREGON BIOSCA SAUL ANTONIO**  
 Nombre y firma del titular de la dependencia  
 Validación de la información

**GESTIÓN PARA RESULTADOS**  
**MATRIZ DE INDICADORES Y RESULTADOS 2018**

 Ficha Técnica y Evaluación por Indicador  
 SECRETARÍA EJECUTIVA


DEPENDENCIA	SECRETARIA DE MOVILIDAD		ALINEACIÓN AL PMD							
PROGRAMA	CIUDAD AMIGABLE	CLAVE PMD COMPLETA		Eje	03.00.00.00					
		03.09.11.01		Programa	03.09.00.00					
		Ejercicio	2018	Linea de Acción	03.09.11.00					
		Periodo	201812	Componente	03.09.11.01					
NO. DE PROGRAMA	03090000	Fecha de Evaluación	21/12/2018	Actividad						
RESUMEN NARRATIVO	SISTEMA DE SEMAFORIZACIÓN INTELIGENTE, IMPLEMENTADO Y OPERANDO									
META CUANTITATIVA DESCRIPCIÓN	DISMINUIR EN 20% LOS TIEMPOS DE TRASLADO EN MINUTOS DE LOS 12 PRINCIPALES CORREDORES VIALES DEL MUNICIPIO DE QUERÉTARO			Meta cifras	-20					
META CUALITATIVA	MEJORAR LOS TIEMPOS DE TRASLADO Y LA SEGURIDAD VIAL DE LA POBLACIÓN DEL MUNICIPIO DE QUERÉTARO			Población Beneficiaria	878.931					
NOMBRE DEL INDICADOR	TASA DE VARIACIÓN DE LOS TIEMPOS DE TRASLADO EN LOS 12 PRINCIPALES CORREDORES DEL MUNICIPIO			Variable a Medir	MINUTOS	DE				
MÉTODO CÁLCULO	((MINUTOS PROMEDIO DE TRASLADO EN LOS 12 PRINCIPALES CORREDORES VIALES DEL MUNICIPIO EN 2018/MINUTOS PROMEDIO DE TRASLADO EN LOS 12 PRINCIPALES CORREDORES VIALES DEL MUNICIPIO EN 2017) - 1) * 100			Tipo de Fórmula	TASA					
Datos del indicador	Tipo de Indicador	ESTRATÉGICO		Linea Base	40					
	Dimensión a med	EFICACIA		Parámetros de Evaluación y Resultado Semaforizado	Evaluación <= 0.5					
	Unidad de medid	TASA DE VARIACIÓN DE LOS TIEMPOS DE TRASLADO EN LOS 12 PRINCIPALES CORREDO			Evaluación > 0.5 <= 0.85					
	Frecuencia de medición	TRIMESTRAL		Evaluación > 0.85		100				
Datos presupuestales	Presupuesto aprobado	\$0.00		Medios de verificación	REPORTE TRIMESTRAL DE LA VARIACIÓN DE LOS TIEMPOS DE TRASLADO EN LOS 12 PRINCIPALES CORREDORES DEL MUNICIPIO					
	Presupuesto modificado	\$10,882.39								
	Presupuesto pagado	\$297,749.40								
	Diferencia Real pagado vs. Presupuesto aprobado	-\$297,749.40 0%								
	Diferencia Real pagado vs. Presupuesto modificado	-\$286,867.01 3.65%								
			Fuente de Financiamien	RECURSO MUNICIPAL						
FECHA DE EVALUACIÓN	DESCRIPCIÓN DE LAS ACTIVIDADES EN ESTRICTA CORRELACIÓN A LA META Y AL MÉTODO DE CÁLCULO	DATOS INGRESADOS				TIPOS DE FÓRMULAS Y RESULTADOS				
		Numerador	Denominador (Meta)	Denominador (Año anterior Linea base)	Meta Integral para el efecto de evaluación	Índice	Tasa de Variación	Razón o Promedio	Porcentaje (Cobertura, Focalización)	Porcentaje de avance
21/12/2018	NO SE CONTINUARON REALIZANDO MEJORAS EN LOS TIEMPOS DE FASES Y SINCRONIAS EN LOS PRINCIPALES CORREDORES LOS ÚLTIMOS MESES YA QUE SE DIO ATENCION A OTRAS AVENIDAS A PETICION DE LA CIUDADANIA, POR LO TANTO	24	-20	40	32	20			125	
Tipo de Resultado	Detalle de Resultados por Periodo	Denominador (Metas 100%)			Concepto	Delegacione	Población Beneficiaria			
Real por Periodo	Mes 12 Diciembre	24				Planeado	MUNICIPIO DE QUERÉTARO	878.931		
Acumulad	TOTAL	48				Real	MUNICIPIO DE	878.931		
Observaciones	EN LA EVIDENCIA ANEXA SE MUESTRA ARCHIVO CON LOS RESULTADOS DEL PRIMER SEMESTRE EN EL CUAL SE DEMUESTRA QUE SE REDUJO UN PROMEDIO DEL 24% DE LOS TIEMPOS DE TRASLADO Y EN LA META DECIA REDUCIR EN UN 20% POR LO CUAL SE PODRIA CONSIDERAR ESTA COMO CUMPLIDA.									
						Número de archivos:	2			

  
**OBREGON BIOSCA SAUL ANTONIO**  
 Nombre y firma del titular de la dependencia  
 Validación de la información

**GESTIÓN PARA RESULTADOS**  
**MATRIZ DE INDICADORES Y RESULTADOS 2018**



 Ficha Técnica y Evaluación por Indicador  
 SECRETARÍA EJECUTIVA

DEPENDENCIA		SECRETARIA DE MOVILIDAD		ALINEACIÓN AL PMD					
PROGRAMA	CIUDAD AMIGABLE	CLAVE PMD COMPLETA		Eje	03.00.00.00				
		03.09.11.01.01		Programa	03.09.00.00				
		Ejercicio	2018	Linea de Acción	03.09.11.00				
NO. DE PROGRAMA		03090000		Componente	03.09.11.01				
RESUMEN NARRATIVO		Fecha de Evaluación		Actividad	03.09.11.01.01				
		20/12/2018		NUE Componente	430000.000				
RESUMEN NARRATIVO		OPERACION Y MANTENIMIENTO DEL SISTEMA DE SEMAFORIZACION INTELIGENTE.							
META CUANTITATIVA DESCRIPCIÓN	TENER EN OPERACIÓN LOS ENLACES DE COMUNICACIÓN DEL SISTEMA DE SEMAFORIZACIÓN INTELIGENTE POR LO MENOS EN UN 95% DEL TIEMPO DE OPERACIÓN			Meta cifras	95%				
META CUALITATIVA	GARANTIZAR LA EFICIENCIA DEL SISTEMA INTELIGENTE DE SEMAFORIZACIÓN EN BENEFICIO DE LA MOVILIDAD DEL MUNICIPIO DE QUERÉTARO			Población Beneficiaria	878.931				
NOMBRE DEL INDICADOR	PORCENTAJE DE MINUTOS DE ENLACE DE COMUNICACIÓN ENLAZADOS AL SISTEMA DE SEMAFORIZACION INTELIGENTE			Variable a Medir	MINUTOS DE ENLACE DE COMUNICACIÓN				
MÉTODO CÁLCULO	(CANTIDAD DE MINUTOS DE ENLACE DE COMUNICACIÓN CON EL SISTEMA DE SEMAFORIZACIÓN INTELIGENTE/CANTIDAD TOTAL DE MINUTOS DISPONIBLES DEL SISTEMA) *100			Tipo de Fórmula	PORCENTAJE				
Datos del indicador	Tipo de Indicador	GESTIÓN		Linea Base					
	Dimensión a med	EFICACIA		Parámetros de Evaluación y Resultado Semaforzado	Evaluación <= 0.5		94.75		
	Unidad de medid	PORCENTAJE DE MINUTOS DE ENLACE DE COMUNICACIÓN ENLAZADOS AL SISTEMA DE SE			Evaluación > 0.5 <= 0.85				
	Frecuencia de medición	TRIMESTRAL		Evaluación > 0.85					
Datos presupuestales	Presupuesto aprobado			Medios de verificación	REPORTE TRIMESTRAL DE LA VARIACIÓN DE LOS TIEMPOS DE TRASLADO EN LOS 12 PRINCIPALES CORREDORES DEL MUNICIPIO				
	Presupuesto modificado			Fuente de Financiamien	RECURSO MUNICIPAL				
	Presupuesto pagado								
	Diferencia Real pagado vs. Presupuesto aprobado								
	Diferencia Real pagado vs. Presupuesto modificado								
FECHA DE EVALUACIÓN	DESCRIPCIÓN DE LAS ACTIVIDADES EN ESTRICTA CORRELACIÓN A LA META Y AL MÉTODO DE CÁLCULO	DATOS INGRESADOS				TIPOS DE FÓRMULAS Y RESULTADOS			
		Numerador	Denominad or (Meta)	Denominado r (Año anterior Linea base)	Meta Integral para el efecto de evaluación	Indice	Tasa de Variación	Razón o Promedio	Porcentaje (Cobertura, Focalización)
20/12/2018	SE REGISTRARON 48,290,821 MINUTOS DE 49,792,320 MINUTOS DE ENLACE DE COMUNICACION SEMAFORICA EN LAS 226 INTERSECCIONES DEL MUNICIPIO DE QUERETARO.	48290821	49792320					94.75	94.75
Tipo de Resultado	Detalle de Resultados por Periodo	Denominador (Metas 100%)		Concept	Delegacione <th>Población Beneficiaria</th> <td colspan="2"></td>		Población Beneficiaria		
Real por Periodo	Mes 12 Diciembre	48290821	49792320	Planeado	MUNICIPIO DE QUERETARO		878.931		
Acumulad	TOTAL	84834469	89532000	Real	MUNICIPIO DE		878931		
Observaciones					Número de archivos:		1		

  
**OBREGON BIOSCA SAUL ANTONIO**  
 Nombre y firma del titular de la dependencia  
 Validación de la información

**GESTIÓN PARA RESULTADOS**  
**MATRIZ DE INDICADORES Y RESULTADOS 2018**

 Ficha Técnica y Evaluación por Indicador  
 SECRETARÍA EJECUTIVA

DEPENDENCIA		COORDINACION DE DELEGACIONES E INSTITUTOS DESCONCENTRADOS				ALINEACIÓN AL PMD				
PROGRAMA	CIUDAD AMIGABLE	CLAVE PMD COMPLETA				Eje	03.00.00.00			
		03.09.13.01				Programa	03.09.00.00			
		Ejercicio	2018			Linea de Acción	03.09.13.00			
		Periodo	201812			Componente	03.09.13.01			
NO. DE PROGRAMA	03090000		Fecha de Evaluación	20/12/2018						
RESUMEN NARRATIVO	PROYECTO CIUDAD ACCESIBLE, IMPLEMENTADO.									
META CUANTITATIVA DESCRIPCIÓN	REALIZAR EL 100% DE LAS INTERVENCIONES QUE EN MATERIA DE ACCESIBILIDAD REQUIERAN LAS NUEVAS OBRAS DEL MUNICIPIO DE QUERÉTARO.					Meta cifras	100%			
META CUALITATIVA	MEJORAR LAS CONDICIONES DE ACCESIBILIDAD DEL MUNICIPIO DE QUERÉTARO					Población Beneficiaria	878,931			
NOMBRE DEL INDICADOR	PORCENTAJE DE FICHAS TÉCNICAS ELABORADAS PARA EL CUMPLIMIENTO DE LA ACCESIBILIDAD EN LA OBRAS NUEVAS DEL MUNICIPIO DE QUERÉTARO.					Variable a Medir	FICHA INFORMATIVA DE LOS REQUERIMIENTOS DEAC			
MÉTODO CÁLCULO	(CANTIDAD DE FICHAS TÉCNICAS PARA EL CUMPLIMIENTO DE LA ACCESIBILIDAD ELABORADAS/CANTIDAD DE PROYECTOS DE NUEVAS OBRAS DE INFRAESTRUCTURA EN EL MUNICIPIO) *100					Tipo de Fórmula	PORCENTAJE			
Datos del indicador	Tipo de Indicador	ESTRATÉGICO			Linea Base	Evaluación <= 0.5 Evaluación > 0.5 <= 0.85 Evaluación > 0.85	100			
	Dimensión a med	EFICACIA			Parámetros de Evaluación y Resultado Semaforizado					
	Unidad de medid	PORCENTAJE DE FICHAS TÉCNICAS ELABORADAS PARA EL CUMPLIMIENTO DE L								
	Frecuencia de medición	TRIMESTRAL								
Datos presupuestales	Presupuesto aprobado	\$0.00			Medios de verificación	REPORTE TRIMESTRAL DE FICHAS TÉCNICAS ELABORADAS EN CUMPLIMIENTO A LA ACCESIBILIDAD DE LAS NUEVAS OBRAS DEL MUNICIPIO DE QUERÉTARO				
	Presupuesto modificado	-\$24,431.81								
	Presupuesto pagado	\$85,571.66								
	Diferencia Real pagado vs. Presupuesto aprobado	-\$85,571.66		0%						
	Diferencia Real pagado vs. Presupuesto modificado	-\$110,003.47		-28.55%	Fuente de Financiamien	RECURSO MUNICIPAL				
FECHA DE EVALUACIÓN	DESCRIPCIÓN DE LAS ACTIVIDADES EN ESTRICTA CORRELACIÓN A LA META Y AL MÉTODO DE CÁLCULO	DATOS INGRESADOS				TIPOS DE FÓRMULAS Y RESULTADOS				
		Numerador	Denominador (Meta)	Denominador (Año anterior Linea base)	Meta Integral para el efecto de evaluación	Indice	Tasa de Variación	Razón o Promedio	Porcentaje (Cobertura, Focalización)	Porcentaje de avance
20/12/2018	Se realizaron visitas a la 7 Delegaciones para observar las condiciones de Accesibilidad.	1	1					100	100	
Tipo de Resultado	Detalle de Resultados por Periodo	Denominador (Metas 100%)			Concepto	Delegacione		Población Beneficiaria		
Real por Periodo	Mes 12 Diciembre	1	1		Planeado	MUNICIPIO DE QUERÉTARO		878,931		
Acumulad	TOTAL	1	1			Real	MUNICIPIO DE		878,931	
Observaciones					Número de archivos:	2				

**RODRIGUEZ PARADA DANIEL**  
 Nombre y firma del titular de la dependencia  
 Validación de la información

**GESTIÓN PARA RESULTADOS**  
**MATRIZ DE INDICADORES Y RESULTADOS 2018**

Ficha Técnica y Evaluación por Indicador  
SECRETARÍA EJECUTIVA

DEPENDENCIA		COORDINACION DE DELEGACIONES E INSTITUTOS DESCONCENTRADOS				ALINEACIÓN AL PMD				
PROGRAMA	CIUDAD AMIGABLE	CLAVE PMD COMPLETA 03.09.13.01.01				Eje	03.00.00.00			
		Ejercicio	2018			Programa	03.09.00.00			
		Periodo	201812			Linea de Acción	03.09.13.00			
NO. DE PROGRAMA	03090000	Fecha de Evaluación	20/12/2018			Componente	03.09.13.01			
RESUMEN NARRATIVO		REALIZACION DE CAMPAÑA DE DIFUSION SOBRE ACCESIBILIDAD Y MOVILIDAD								
META CUANTITATIVA DESCRIPCIÓN	ELABORAR UNA CAMPAÑA DE DIFUSIÓN SOBRE ACCESIBILIDAD Y MOVILIDAD EN EL MUNICIPIO DE QUERÉTARO, MEDIANTE UN PROCESO DE PLANEACIÓN, DISEÑO Y EJECUCIÓN					Meta cifras	3			
META CUALITATIVA	PROMOVER LA SENSIBILIZACIÓN Y EL RESPETO HACIA LAS PERSONAS CON DISCAPACIDAD					Población Beneficiaria	878,931			
NOMBRE DEL INDICADOR	PORCENTAJE DE CUMPLIMIENTO DE LA CAMPAÑA SOBRE MOVILIDAD Y ACCESIBILIDAD					Variable a Medir	FASES DE LA CAMPAÑA DE DIFUSIÓN			
MÉTODO CÁLCULO	(CANTIDAD DE FASES DE LA CAMPAÑA SOBRE MOVILIDAD Y ACCESIBILIDAD REALIZADAS/CANTIDAD DE FASES PLANEADAS) *100					Tipo de Fórmula	PORCENTAJE			
Datos del indicador	Tipo de Indicador	GESTIÓN			Linea Base	Evaluación <= 0.5 Evaluación > 0.5 <= 0.85 Evaluación > 0.85	100			
	Dimensión a med	EFICACIA			Parámetros de Evaluación y Resultado Semaforizado					
	Unidad de medida	PORCENTAJE DE CUMPLIMIENTO DE LAS FASES EN LA CAMPAÑA SOBRE								
	Frecuencia de medición	TRIMESTRAL								
Datos presupuestales	Presupuesto aprobado				Medios de verificación	REPORTE TRIMESTRAL DE CUMPLIMIENTO DE FASES DE LA CAMPAÑA DE SENSIBILIZACIÓN.				
	Presupuesto modificado									
	Presupuesto pagado									
	Diferencia Real pagado vs. Presupuesto aprobado									
	Diferencia Real pagado vs. Presupuesto modificado				Fuente de Financiamien	RECURSO MUNICIPAL				
FECHA DE EVALUACIÓN	DESCRIPCIÓN DE LAS ACTIVIDADES EN ESTRICTA CORRELACIÓN A LA META Y AL MÉTODO DE CÁLCULO	DATOS INGRESADOS				TIPOS DE FÓRMULAS Y RESULTADOS				
		Numerador	Denominador (Meta)	Denominador (Año anterior Linea base)	Meta Integral para el efecto de evaluación	Índice	Tasa de Variación	Razón o Promedio	Porcentaje (Cobertura, Focalización)	Porcentaje de avance
20/12/2018	Se concluyeron las Fases de la Campaña de Difusión sobre Movilidad y Accesibilidad, para las personas con discapacidad.	1	3					100	100	
Tipo de Resultado	Detalle de Resultados por Periodo	Denominador (Metas 100%)			Concepto	Delegacione		Población Beneficiaria		
Real por Periodo	Mes 12 Diciembre	1			Planeado	MUNICIPIO DE QUERÉTARO		878,931		
Acumulado	TOTAL	3				Real	MUNICIPIO DE QUERÉTARO		878,931	
Observaciones					Número de archivos:		2			

**RODRIGUEZ PARADA DANIEL**

Nombre y firma del titular de la dependencia  
Validación de la información

**GESTIÓN PARA RESULTADOS**  
**MATRIZ DE INDICADORES Y RESULTADOS 2018**

 Ficha Técnica y Evaluación por Indicador  
 SECRETARÍA EJECUTIVA

DEPENDENCIA	SECRETARIA DE MOVILIDAD			ALINEACIÓN AL PMD					
PROGRAMA	CIUDAD AMIGABLE	CLAVE PMD COMPLETA			Eje	03.00.00.00			
		03.09.17.01			Programa	03.09.00.00			
		Ejercicio	2018		Linea de Acción	03.09.17.00			
		Periodo	201812		Componente	03.09.17.01			
NO. DE PROGRAMA	03090000	Fecha de Evaluación	21/12/2018		Actividad				
RESUMEN NARRATIVO	TRANSPORTE ESCOLAR SEGURO Y DE CALIDAD, IMPLEMENTADO Y OPERANDO								
META CUANTITATIVA DESCRIPCIÓN	REALIZAR 15,000 VIAJES DIARIOS EN 12 CIRCUITOS DISEÑADOS PARA TRANSPORTE ESCOLAR MUNICIPAL GRATUITO				Meta cifras	2700000			
META CUALITATIVA	DISMINUIR EL TRANSITO VEHICULAR EN LAS ZONAS ESCOLARES EN BENEFICIO DE LA POBLACION.				Población Beneficiaria	15000			
NOMBRE DEL INDICADOR	PORCENTAJE DE VIAJES- PERSONA EN EL TRANSPORTE ESCOLAR MUNICIPAL GRATUITO				Variable a Medir	VIAJES-PERSONA DEL SISTEMA DE TRANSPORTE ESCOLAR			
MÉTODO CÁLCULO	(CANTIDAD DE VIAJES-PERSONA DEL SISTEMA DE TRANSPORTE ESCOLAR MUNICIPAL GRATUITO, REALIZADOS/CANTIDAD DE VIAJES-PERSONA DEL SISTEMA DE TRANSPORTE ESCOLAR MUNICIPAL GRATUITO, PLANEADOS) * 100				Tipo de Fórmula	PORCENTAJE			
Datos del indicador	Tipo de Indicador	GESTIÓN		Linea Base		<div style="background-color: #e91e63; color: white; padding: 2px;">Evaluación &lt;= 0.5</div> <div style="background-color: #ffc107; color: black; padding: 2px;">Evaluación &gt; 0.5 &lt;= 0.85</div> <div style="background-color: #28a745; color: white; padding: 2px;">Evaluación &gt; 0.85</div>	92.54		
	Dimensión a med	EFICACIA		Parámetros de Evaluación y Resultado Semaforizado					
	Unidad de medid	PORCENTAJE DE VIAJES-PERSONA EN EL TRANSPORTE ESCOLAR MUNICIPAL GRATUITO							
	Frecuencia de medición	TRIMESTRAL							
Datos presupuestales	Presupuesto aprobado	\$0.00		Medios de verificación		REPORTE TRIMESTRAL DE LA CANTIDAD DE VIAJES-PERSONA DEL TRANSPORTE ESCOLAR MUNICIPAL GRATUITO.			
	Presupuesto modificado	\$540,542.14							
	Presupuesto pagado	\$3,922,905.93							
	Diferencia Real pagado vs. Presupuesto aprobado	-\$3,922,905.93	0%						
	Diferencia Real pagado vs. Presupuesto modificado	-\$3,382,363.79	13.78%						
			Fuente de Financiamien		RECURSO MUNICIPAL				
FECHA DE EVALUACIÓN	DESCRIPCIÓN DE LAS ACTIVIDADES EN ESTRUCTURA CORRELACIÓN A LA META Y AL MÉTODO DE CÁLCULO	DATOS INGRESADOS				TIPOS DE FÓRMULAS Y RESULTADOS			
		Numerador	Denominador (Meta)	Denominador (Año anterior Linea base)	Meta Integral para el efecto de evaluación	Indice	Tasa de Variación	Razón ó Promedio	Porcentaje (Cobertura, Focalización)
21/12/2018	SE REALIZARON 1,086,769 DE VIAJES DENTRO DE LOS CIRCUITOS DISEÑADOS PARA TRANSPORTE ESCOLAR MUNICIPAL GRATUITO LOGRANDO DISMINUIR EL TRANSITO VEHICULAR EN LAS ZONAS ESCOLARES	1086769	2700000					92.54	92.54
Tipo de Resultado	Detalle de Resultados por Periodo	Denominador (Metas 100%)			Concepto		Delegacione		Población Beneficiaria
Real por Periodo	Mes 12 Diciembre	1086769			Planeado	MUNICIPIO DE QUERÉTARO		15000	
Acumulad	TOTAL	2498620			Real	MUNICIPIO DE QUERÉTARO		15000	
Observaciones					Número de archivos:		2		

  
**OBREGON BIOSCA SAUL ANTONIO**  
 Nombre y firma del titular de la dependencia  
 Validación de la información

**GESTIÓN PARA RESULTADOS**  
**MATRIZ DE INDICADORES Y RESULTADOS 2018**

Ficha Técnica y Evaluación por Indicador  
SECRETARÍA EJECUTIVA

DEPENDENCIA	SECRETARIA DE MOVILIDAD			ALINEACIÓN AL PMD						
PROGRAMA	CIUDAD AMIGABLE	CLAVE PMD COMPLETA 03.09.17.01.01			Eje	03.00.00.00				
		Ejercicio	2018		Programa	03.09.00.00				
		Periodo	201812		Linea de Acción	03.09.17.00				
NO. DE PROGRAMA	03090000	Fecha de Evaluación	21/12/2018		Componente	03.09.17.01				
					Actividad	03.09.17.01.01				
					NUE Componente	430000.000				
RESUMEN NARRATIVO	IMPARTICION DE PLATICAS Y TALLERES PARA PROMOVER EL USO DEL TRANSPORTE ESCOLAR.									
META CUANTITATIVA DESCRIPCIÓN	REALIZAR 200 PLATICAS Y TALLERES SOBRE LOS BENEFICIOS DEL TRANSPORTE ESCOLAR GRATUITO EN LAS ESCUELAS DE EDUCACION BASICA PUBLICAS Y PRIVADAS DE LAS 7 DELEGACIONES DEL MUNICIPIO DE QUERETARO.				Meta cifras	200				
META CUALITATIVA	SENSIBILIZAR A LOS ESTUDIANTES SOBRE LAS VENTAJAS Y DESVENTAJAS DEL TRANSPORTE PRIVADO PARA INCREMENTAR EL USO DE TRANSPORTE ESCOLAR GRATUITO.				Población Beneficiaria	6000				
NOMBRE DEL INDICADOR	PORCENTAJE DE PLATICAS Y TALLERES DE SENSIBILIZACION PARA INCREMENTAR EL USO DEL TRANSPORTE ESCOLAR GRATUITO.				Variable a Medir	PLATICAS Y TALLERES SOBRE LOS BENEFICIOS DE TRANSPORTE ESCOLAR				
MÉTODO CÁLCULO	(CANTIDAD DE PLÁTICAS Y TALLERES IMPARTIDOS PARA INCREMENTAR EL USO DEL TRANSPORTE ESCOLAR GRATUITO/CANTIDAD PLANEADA) * 100				Tipo de Fórmula	PORCENTAJE				
Datos del indicador	Tipo de Indicador	GESTIÓN		Linea Base	Evaluación <= 0.5 Evaluación > 0.5 <= 0.85 Evaluación > 0.85	100	●			
	Dimensión a med	EFICACIA		Parámetros de Evaluación y Resultado Semaforizado						
	Unidad de medida	PORCENTAJE DE PLATICAS Y TALLERES DE SENSIBILIZACION PARA INCREMENTAREL USO D								
	Frecuencia de medición	TRIMESTRAL								
Datos presupuestales	Presupuesto aprobado			Medios de verificación	REPORTE TRIMESTRAL DE PLATICAS Y TALLERES EN ESCUELAS DE EDUCACION BASICA					
	Presupuesto modificado									
	Presupuesto pagado									
	Diferencia Real pagado vs. Presupuesto aprobado									
	Diferencia Real pagado vs. Presupuesto modificado				Fuente de Financiamien	RECURSO MUNICIPAL				
FECHA DE EVALUACIÓN	DESCRIPCIÓN DE LAS ACTIVIDADES EN ESTRICTA CORRELACIÓN A LA META Y AL MÉTODO DE CÁLCULO	DATOS INGRESADOS				TIPOS DE FÓRMULAS Y RESULTADOS				
		Numerador	Denominador (Meta)	Denominador (Año anterior Linea base)	Meta Integral para el efecto de evaluación	Indice	Tasa de Variación Promedio	Porcentaje (Cobertura, Focalización)	Porcentaje de avance	
21/12/2018	SE REALIZARON 88 PLATICAS Y TALLERES SOBRE LOS BENEFICIOS DE LA MOVILIDAD SUSTENTABLE EN ESCUELAS DE EDUCACION BASICA PUBLICAS Y PRIVADAS DE LAS 7 DELEGACIONES DEL MUNICIPIO DE QUERETARO.	88	200				106.5	106.5		
Tipo de Resultado	Detalle de Resultados por Periodo	Denominador (Metas 100%)			ConceptDelegacione	Población Beneficiaria				
Real por Periodo	Mes 12 Diciembre	88			Planeado	MUNICIPIO DE QUERÉTARO	6000			
Acumulad	TOTAL	213			Real	MUNICIPIO DE	6000			
Observaciones					Número de archivos:	2				

**OBREGON BIOSCA SAUL ANTONIO**  
Nombre y firma del titular de la dependencia  
Validación de la información

**GESTIÓN PARA RESULTADOS**  
**MATRIZ DE INDICADORES Y RESULTADOS 2018**  
Ficha Técnica y Evaluación por Indicador  
SECRETARÍA EJECUTIVA


DEPENDENCIA		SECRETARIA DE MOVILIDAD		ALINEACIÓN AL PMD				
PROGRAMA	CIUDAD AMIGABLE	CLAVE PMD COMPLETA		Eje	03.00.00.00			
		03.09.17.01.02		Programa	03.09.00.00			
		Ejercicio	2018	Linea de Acción	03.09.17.00			
		Periodo	201812	Componente	03.09.17.01			
NO. DE PROGRAMA	03090000	Fecha de Evaluación	21/12/2018	Actividad	03.09.17.01.02			
				NUE Componente	430000.000			
RESUMEN NARRATIVO	IMPARTICION DE PLATICAS Y TALLERES PARA PROMOVER EL USO DE LA BICICLETA COMO VEHICULO ALTERNO DE TRANSPORTE.							
META CUANTITATIVA DESCRIPCIÓN	REALIZAR 400 PLATICAS Y TALLERES PARA PROMOVER EL USO DE LA BICICLETA COMO VEHICULO ALTERNO DE TRANSPORTE EN LAS ESCUELAS DE EDUCACION BASICA PUBLICAS Y PRIVADAS DE LAS 7 DELEGACIONES DEL MUNICIPIO DE QUERETARO.			Meta cifras	400			
META CUALITATIVA	SENSIBILIZAR A LOS ESTUDIANTES SOBRE LAS VENTAJAS DEL USO DE LA BICICLETA COMO MEDIO DE TRANSPORTE.			Población Beneficiaria	9,000			
NOMBRE DEL INDICADOR	PORCENTAJE DE PLATICAS Y TALLERES PARA INCREMENTAR EL USO DE LA BICICLETA COMO MEDIO DE TRANSPORTE.			Variable a Medir	PLATICAS Y TALLERES PARA PROMOVER EL USO DE LA BICICLETA C			
MÉTODO CÁLCULO	(CANTIDAD DE PLÁTICAS Y TALLERES IMPARTIDOS PARA PROMOVER EL USO DE LA BICICLETA/CANTIDAD PLANEADA) *100			Tipo de Fórmula	PORCENTAJE			
Datos del indicador	Tipo de Indicador	GESTIÓN		Linea Base	Evaluación <= 0.5 Evaluación > 0.5 <= 0.85 Evaluación > 0.85	100		
	Dimensión a med	EFICACIA		Parámetros de Evaluación y Resultado Semaforizado				
	Unidad de medid	PORCENTAJE DE PLATICAS Y TALLERES PARA INCREMENTAR EL USO DE LA B						
	Frecuencia de medición	TRIMESTRAL						
Datos presupuestales	Presupuesto aprobado			Medios de verificación	REPORTE TRIMESTRAL DE EDUCACION Y TALLERES EN ESCUELAS DE EDUCACION BASICA			
	Presupuesto modificado							
	Presupuesto pagado							
	Diferencia Real pagado vs. Presupuesto aprobado							
	Diferencia Real pagado vs. Presupuesto modificado							Fuente de Financiamien
FECHA DE EVALUACIÓN	DESCRIPCIÓN DE LAS ACTIVIDADES EN ESTRICTA CORRELACIÓN A LA META Y AL MÉTODO DE CÁLCULO	DATOS INGRESADOS				TIPOS DE FÓRMULAS Y RESULTADOS		
		Numerador	Denominador (Meta)	Denominador (Año anterior Linea base)	Meta Integral para el efecto de evaluación	Indice	Tasa de Variación	Razon o Promedio
21/12/2018	SE REALIZARON 151 TALLERES PARA PROMOVER EL USO DE LA BICICLETA COMO VEHICULO ALTERNO DE TRANSPORTE EN LAS ESCUELAS DE EDUCACION BASICA PUBLICAS Y PRIVADAS DE LAS 7 DELEGACIONES DEL MUNICIPIO DE QUERETARO.	151	400				108	108
Tipo de Resultado	Detalle de Resultados por Periodo	Denominador (Metas 100%)			Concept	Delegacione		Población Beneficiaria
Real por Periodo	Mes 12 Diciembre	151			Planeado	MUNICIPIO DE QUERÉTARO		9,000
Acumulad	TOTAL	432				Real	MUNICIPIO DE	
Observaciones						Número de archivos:		2

**OBREGON BIOSCA SAUL ANTONIO**  
Nombre y firma del titular de la dependencia  
Validación de la información

**GESTIÓN PARA RESULTADOS**  
**MATRIZ DE INDICADORES Y RESULTADOS 2018**

 Ficha Técnica y Evaluación por Indicador  
 SECRETARÍA EJECUTIVA

DEPENDENCIA		SECRETARIA DE MOVILIDAD		ALINEACIÓN AL PMD					
PROGRAMA	CIUDAD AMIGABLE	CLAVE PMD COMPLETA		Eje	03.00.00.00				
		03.09.17.01.03		Programa	03.09.00.00				
		Ejercicio	2018	Linea de Acción	03.09.17.00				
		Periodo	201812	Componente	03.09.17.01				
NO. DE PROGRAMA	03090000	Fecha de Evaluación	21/12/2018	Actividad	03.09.17.01.03				
				NUE Componente	430000.000				
RESUMEN NARRATIVO	JORNADAS DE MOVILIDAD PARA ESCUELAS DE EDUCACION BASICA PUBLICAS Y PRIVADAS.								
META CUANTITATIVA DESCRIPCIÓN	LOGRAR LA INSCRIPCION DE AL MENOS 80 ESCUELAS PARA LA PARTICIPACION AL PROCESO DE CERTIFICACION DE ESCUELAS PROMOTORAS DE LA MOVILIDAD SUSTENTABLE			Meta cifras	80				
META CUALITATIVA	CONTRIBUIR A LA REDUCCION DEL USO DEL VEHICULO PRIVADO EN LAS ESCUELAS DE EDUCACION BASICA.			Población Beneficiaria	30,000				
NOMBRE DEL INDICADOR	PORCENTAJE DE ESCUELAS INSRITAS AL PROCESO DE CERTIFICACION			Variable a Medir	ESCUELAS INSCRITAS AL PROCESO DE CERTIFICACION DE ESCUELAS PROMOTORAS DE LA MOVILIDAD SUSTENTABLE				
MÉTODO CÁLCULO	(CANTIDAD DE ESCUELAS INSCRITAS/CANTIDAD DE ESCUELAS PLANEADAS EN CERTIFICARSE COMO PROMOTORAS DE LA MOVILIDAD SUSTENTABLE) * 100			Tipo de Fórmula	PORCENTAJE				
Datos del indicador	Tipo de Indicador	GESTIÓN		Linea Base					
	Dimensión a med	EFICACIA		Parámetros de Evaluación y Resultado Semaforizado	Evaluación <= 0.5				
	Unidad de medid	PORCENTAJE DE ESCUELAS INSRITAS AL PROCESO DE CERTIFICACION			Evaluación > 0.5 <= 0.85				
	Frecuencia de medición	TRIMESTRAL		Evaluación > 0.85					
Datos presupuestales	Presupuesto aprobado			Medios de verificación	REPORTE TRIMESTRAL DE ESCUELAS INSCRITAS AL PROCESO DE CERTIFICACION DE ESCUELAS PROMOTORAS DE LA MOVILIDAD SUSTENTABLE.				
	Presupuesto modificado								
	Presupuesto pagado								
	Diferencia Real pagado vs. Presupuesto aprobado			Fuente de Financiamien	RECURSO MUNICIPAL				
	Diferencia Real pagado vs. Presupuesto modificado								
FECHA DE EVALUACIÓN	DESCRIPCIÓN DE LAS ACTIVIDADES EN ESTRICTA CORRELACIÓN A LA META Y AL MÉTODO DE CALCULO	DATOS INGRESADOS				TIPOS DE FÓRMULAS Y RESULTADOS			
		Numerador	Denominador (Meta)	Denominador (Año anterior Linea base)	Meta Integral para el efecto de evaluación	Indice	Tasa de Variación	Razón o Promedio	Porcentaje (Cobertura, Focalización)
21/12/2018	SE LOGRÓ LA INSCRIPCION 26 DE CLAVES ESCOLARES AL PROCESO DE CERTIFICACION DE ESCUELAS PROMOTORAS DE LA MOVILIDAD SUSTENTABLE.	26	80					88.75	88.75
Tipo de Resultado	Detalle de Resultados por Periodo	Denominador (Metas 100%)			Concepto	Delegacione		Población Beneficiaria	
Real por Periodo	Mes 12 Diciembre	26				Planeado	MUNICIPIO DE QUERÉTARO		30,000
Acumulad	TOTAL	71					Real	MUNICIPIO DE QUERÉTARO	
Observaciones							Número de archivos:	2	

  
**OBREGON BIOSCA SAUL ANTONIO**  
 Nombre y firma del titular de la dependencia  
 Validación de la información

**GESTIÓN PARA RESULTADOS**  
**MATRIZ DE INDICADORES Y RESULTADOS 2018**

Ficha Técnica y Evaluación por Indicador  
SECRETARÍA EJECUTIVA

DEPENDENCIA	SECRETARIA DE MOVILIDAD			ALINEACION AL PMD					
PROGRAMA	CIUDAD AMIGABLE	CLAVE PMD COMPLETA 03.09.17.01.04			Eje	03.00.00.00			
		Ejercicio	2018		Programa	03.09.00.00			
		Periodo	201812		Linea de Acción	03.09.17.00			
NO. DE PROGRAMA	03090000	Fecha de Evaluación	21/12/2018	Componente	03.09.17.01				
				Actividad	03.09.17.01.04				
				NUE Componente	430000.000				
RESUMEN NARRATIVO	CERTIFICACION DE ESCUELAS PROMOTORAS DE LA MOVILIDAD SUSTENTABLE								
META CUANTITATIVA DESCRIPCIÓN	LOGRAR LA CERTIFICACION DE 50 ESCUELAS PROMOTORAS DE LA MOVILIDAD SUSTENTABLE.			Meta cifras	50				
META CUALITATIVA	REDUCIR EL USO DEL VEHICULO PRIVADO EN LAS ESCUELAS DE EDUCACION BASICA.			Población Beneficiaria	25000				
NOMBRE DEL INDICADOR	PORCENTAJE DE ESCUELAS PROMOTORAS DE LA MOVILIDAD SUSTENTABLE CERTIFICADAS			Variable a Medir	ESCUELAS PROMOTORAS DE LA MOVILIDAD SUSTENTABLE				
MÉTODO CÁLCULO	(CANTIDAD DE ESCUELAS CERTIFICADAS/CANTIDAD DE ESCUELAS PLANEADAS EN CERTIFICARSE COMO PROMOTORAS DE LA MOVILIDAD SUSTENTABLE) * 100			Tipo de Fórmula	PORCENTAJE				
Datos del indicador	Tipo de Indicador	GESTIÓN		Linea Base	Evaluación <= 0.5 Evaluación > 0.5 <= 0.85 Evaluación > 0.85	100			
	Dimensión a med	EFICACIA		Parámetros de Evaluación y Resultado Semaforizado					
	Unidad de medid	PORCENTAJE DE ESCUELAS PROMOTORAS DE LA MOVILIDAD SUSTENTABLE CER							
	Frecuencia de medición	TRIMESTRAL							
Datos presupuestales	Presupuesto aprobado			Medios de verificación	REPORTE TRIMESTRAL DE ESCUELAS PROMOTORAS DE LA MOVILIDAD SUSTENTABLE CERTIFICADAS				
	Presupuesto modificado								
	Presupuesto pagado								
	Diferencia Real pagado vs. Presupuesto aprobado								
	Diferencia Real pagado vs. Presupuesto modificado								
				Fuente de Financiamien	RECURSO MUNICIPAL				
FECHA DE EVALUACIÓN	DESCRIPCIÓN DE LAS ACTIVIDADES EN ESTRUCTURA CORRELACIÓN A LA META Y AL MÉTODO DE CÁLCULO	DATOS INGRESADOS				TIPOS DE FÓRMULAS Y RESULTADOS			
		Numerador	Denominador (Meta)	Denominador (Año anterior Linea base)	Meta Integral para el efecto de evaluación	Indice	Tasa de Variación	Razón ó Promedio	Porcentaje (Cobertura, Focalización)
21/12/2018	SE CERTIFICARON 16 ESCUELAS PROMOTORAS DE LA MOVILIDAD SUSTENTABLE.	16	50					102	102
Tipo de Resultado	Detalle de Resultados por Periodo	Denominador (Metas 100%)		Concepto	Delegación		Población Beneficiaria		
Real por Periodo	Mes 12 Diciembre	16		Planeado	MUNICIPIO DE QUERÉTARO		25000		
Acumulad	TOTAL	51			Real	MUNICIPIO DE QUERÉTARO		25000	
Observaciones					Número de archivos:		2		

**OBREGON BIOSCA SAUL ANTONIO**  
Nombre y firma del titular de la dependencia  
Validación de la información