

GESTIÓN PARA RESULTADOS
MATRIZ DE INDICADORES Y RESULTADOS 2018

Ficha Técnica y Evaluación por Indicador

SECRETARÍA EJECUTIVA

DEPENDENCIA	SECRETARIA GENERAL DE GOBIERNO MUNICIPAL			ALINEACIÓN AL PMD						
PROGRAMA	PREVIENE	CLAVE PMD COMPLETA			Eje	02.00.00.00				
		02.05.02.01			Programa	02.05.00.00				
		Ejercicio	2018		Linea de Acción	02.05.02.00				
		Periodo	201812		Componente	02.05.02.01				
NO. DE PROGRAMA	02050000		Fecha de Evaluación	21/12/2018						
RESUMEN NARRATIVO	BUFETES JURIDICOS MUNICIPALES ASESORANDO, EFICIENTES Y OPERANDO									
META CUANTITATIVA DESCRIPCIÓN	OBTENER POR LO MENOS UN 85% EN EL NIVEL DE SERVICIO POR LAS ENCUESTAS DE PERCEPCIÓN CIUDADANA EN LAS ASESORÍAS JURIDICAS BRINDADAS				Meta cifras	85%				
META CUALITATIVA	MEJORAR LA ATENCIÓN DE LOS BUFETES JURIDICOS				Población Beneficiaria	11,933				
NOMBRE DEL INDICADOR	PORCENTAJE DEL NIVEL DE SERVICIO DE LAS ENCUESTAS DE PERCEPCIÓN CIUDADANA				Variable a Medir	PUNTOS DE LAS ENCUESTAS DE LA PERCEPCIÓN DEL SERV				
MÉTODO CÁLCULO	PUNTOS DE LAS ENCUESTAS DE LA PERCEPCIÓN DEL SERVICIO				Tipo de Fórmula	PORCENTAJE				
Datos del indicador	Tipo de Indicador	GESTIÓN		Linea Base		Evaluación <= 0.5	Evaluación > 0.5 <= 0.85	Evaluación > 0.85	○	
	Dimensión a medir	EFICIENCIA		Parámetros de Evaluación y Resultado Semaforizado						
	Unidad de medida	PORCENTAJE DEL NIVEL DE SERVICIO DE LAS ENCUESTAS DE PERCEPCIÓN CIUDADANA								
	Frecuencia de medición	TRIMESTRAL								
Datos presupuestales	Presupuesto aprobado	\$0.00		Medios de verificación		REPORTE TRIMESTRAL DE ENCUESTAS DE PERCEPCIÓN DEL SERVICIO POR LAS ASESORÍAS JURÍDICAS BRINDADAS				
	Presupuesto modificado	\$32,592.00								
	Presupuesto pagado	\$455,388.60								
	Diferencia Real pagado vs. Presupuesto aprobado	-\$455,388.60	0%		Fuente de Financiamien					
	Diferencia Real pagado vs. Presupuesto modificado	-\$422,796.60	7.16%							
					RECURSO MUNICIPAL					
FECHA DE EVALUACIÓN	DESCRIPCIÓN DE LAS ACTIVIDADES EN ESTRICTA CORRELACIÓN A LA META Y AL MÉTODO DE CÁLCULO	DATOS INGRESADOS				TIPOS DE FÓRMULAS Y RESULTADOS				
		Numerador	Denominador (Meta)	Denominador (Año anterior línea base)	Meta Integral para el efecto de evaluación	Indice	Tasa de Variación	Razón ó Promedio	Porcentaje (Cobertura, Focalización)	Porcentaje de avance
21/12/2018	No se aplicaron encuestas de satisfacción que permitan medir el nivel de servicio por asesorías jurídicas brindadas, lo anterior toda vez que se encuentran en etapa de evaluación de la metodología de aplicación y diseño de las mismas.	0	0							
Tipo de Resultado	Detalle de Resultados por Periodo	Denominador (Metas 100%)		Concepto	Delegacione		Población Beneficiaria			
Real por Periodo	Mes 12 Diciembre	0	0	Planeado	MUNICIPIO DE QUERÉTARO		11,933			
Acumulad	TOTAL	0	0		Real	MUNICIPIO DE		11,933		
Observaciones					Número de archivos:		1			

CASILLAS GUTIERREZ J APOLINAR

Nombre y firma del titular de la dependencia

Validación de la información



**GESTIÓN PARA RESULTADOS
MATRIZ DE INDICADORES Y RESULTADOS 2018**

Ficha Técnica y Evaluación por Indicador

SECRETARÍA EJECUTIVA

DEPENDENCIA	SECRETARIA GENERAL DE GOBIERNO MUNICIPAL			ALINEACIÓN AL PMD						
PROGRAMA	PREVIENE	CLAVE PMD COMPLETA 02.05.02.01.01			Eje	02.00.00.00				
		Ejercicio	2018		Programa	02.05.00.00				
		Periodo	201812		Linea de Acción	02.05.02.00				
NO. DE PROGRAMA	02050000		Fecha de Evaluación	21/12/2018		Componente	02.05.02.01			
					Actividad	02.05.02.01.01				
					NUE Componente	140000.000				
RESUMEN NARRATIVO	PROCESOS DE MEDIACION QUE FACILITEN EL RESPETO DE LOS DERECHOS HUMANOS ENTRE LOS HABITANTES DEL MUNICIPIO DE QUERETARO									
META CUANTITATIVA DESCRIPCIÓN	REALIZAR EL 100% DE LOS PROCESOS DE MEDIACIÓN SOLICITADOS EN LAS PROCURADURÍAS SOCIALES Y CENTROS DE MEDIACIÓN MUNICIPAL				Meta cifras	100%				
META CUALITATIVA	BRINDAR A LA CIUDADANÍA LA SEGURIDAD JURÍDICA EN LOS PROCESOS DE MEDIACIÓN SOLICITADOS.				Población Beneficiaria	PORCENTAJE DE ACTAS DE MEDIACIÓN ELABORADAS				
NOMBRE DEL INDICADOR	ACTAS DE MEDIACIÓN ELABORADAS				Variable a Medir	ACTAS DE MEDIACIÓN ELABORADAS				
MÉTODO CÁLCULO	ACTAS DE MEDIACIÓN ELABORADAS				Tipo de Fórmula	PORCENTAJE				
Datos del indicador	Tipo de Indicador	GESTIÓN		Linea Base	Evaluación <= 0.5 Evaluación > 0.5 <= 0.85 Evaluación > 0.85	100				
	Dimensión a med	EFICIENCIA		Parámetros de Evaluación y Resultado Semaforizado						
	Unidad de medida	PORCENTAJE DE LOS PROCESOS DE MEDIACIÓN ATENDIDOS MEDIANTE ACTAS								
	Frecuencia de medición	TRIMESTRAL								
Datos presupuestales	Presupuesto aprobado			Medios de verificación	(CANTIDAD DE ACTAS DE MEDIACIÓN ELABORADAS/CANTIDAD DE ACTAS REQUERIDAS) *100					
	Presupuesto modificado									
	Presupuesto pagado									
	Diferencia Real pagado vs. Presupuesto aprobado			Fuente de Financiamien	RECURSO MUNICIPAL					
	Diferencia Real pagado vs. Presupuesto modificado									
FECHA DE EVALUACIÓN	DESCRIPCIÓN DE LAS ACTIVIDADES EN ESTRICTA CORRELACIÓN A LA META Y AL MÉTODO DE CÁLCULO	DATOS INGRESADOS				TIPOS DE FÓRMULAS Y RESULTADOS				
		Numerador	Denominador (Meta)	Denominador anterior (Linea base)	Meta Integral para el efecto de evaluación	Indice	Tasa de Variación	Razón o Promedio	Porcentaje (Cobertura, Focalización)	Porcentaje de avance
21/12/2018	Se atendieron 1,187 solicitudes de las cuales 324 fueron quejas por faltas administrativas no flagrantes, 150 solicitudes de convenios conciliatorios y 713 solicitudes de asesorías en las Procuradurías Sociales Municipales.	1187	1187					100	100	
Tipo de Resultado	Detalle de Resultados por Periodo	Denominador (Metas 100%)			Concepto	Delegacione		Población Beneficiaria		
Real por Periodo	Mes 12 Diciembre	1187	1187		Planeado	MUNICIPIO DE QUERÉTARO		PORCENTAJE DE ACTAS DE MEDIACIÓN ELABORADAS		
Acumulad	TOTAL	3167	3167		Real	MUNICIPIO DE QUERÉTARO		PERSONAS BENEFICIARIAS		
Observaciones					Número de archivos:		1			

CASILLAS GUTIERREZ J APOLINAR
Nombre y firma del titular de la dependencia
Validación de la información

GESTIÓN PARA RESULTADOS
MATRIZ DE INDICADORES Y RESULTADOS 2018

Ficha Técnica y Evaluación por Indicador

SECRETARÍA EJECUTIVA

DEPENDENCIA		SECRETARIA GENERAL DE GOBIERNO MUNICIPAL				ALINEACIÓN AL PMD				
PROGRAMA	PREVIENE	CLAVE PMD COMPLETA				Eje	02.00.00.00			
		02.05.02.01.02				Programa	02.05.00.00			
		Ejercicio	2018			Línea de Acción	02.05.02.00			
		Periodo	201812			Componente	02.05.02.01			
NO. DE PROGRAMA	02050000		Fecha de Evaluación	27/12/2018						
RESUMEN NARRATIVO	ASESORIA JURIDICA A LA CIUDADANIA									
META CUANTITATIVA DESCRIPCIÓN	ATENDER EL 100% DE LAS ASESORIAS JURIDICAS REQUERIDAS POR LA POBLACIÓN					Meta cifras	100%			
META CUALITATIVA	ORIENTAR Y APOYAR A LA CIUDANIA EN MATERIA JURIDICA					Población Beneficiaria	11,933			
NOMBRE DEL INDICADOR	REPORTE DE ASESORIAS JURIDICAS ATENDIDAS					Variable a Medir	REPORTE DE ASESORIAS JURIDICAS ATENDIDAS			
MÉTODO CÁLCULO	REPORTE DE ASESORIAS JURIDICAS ATENDIDAS					Tipo de Fórmula	PORCENTAJE			
Datos del indicador	Tipo de Indicador	GESTIÓN			Línea Base		Evaluación <= 0.5	100		
	Dimensión a medir	EFICIENCIA			Parámetros de Evaluación y Resultado Semaforizado					
	Unidad de medida	PORCENTAJE DE ASESORIAS JURIDICAS BRINDADAS A LA POBLACIÓN								
	Frecuencia de medición	TRIMESTRAL								
Datos presupuestales	Presupuesto aprobado				Medios de verificación	REPORTE TRIMESTRAL DE ASESORIAS JURIDICAS ATENDIDAS				
	Presupuesto modificado									
	Presupuesto pagado									
	Diferencia Real pagado vs. Presupuesto aprobado									
	Diferencia Real pagado vs. Presupuesto modificado				Fuente de Financiamiento	RECURSO MUNICIPAL				
FECHA DE EVALUACIÓN	DESCRIPCIÓN DE LAS ACTIVIDADES EN ESTRICTA CORRELACIÓN A LA META Y AL MÉTODO DE CÁLCULO	DATOS INGRESADOS				TIPOS DE FÓRMULAS Y RESULTADOS				
		Numerador	Denominador (Meta)	Denominador anterior (Línea base)	Meta Integral para el efecto de evaluación	Índice	Tasa de Variación	Razón o Promedio	Porcentaje (Cobertura, Focalización)	Porcentaje de avance
27/12/2018	Se brindaron 248 solicitudes de juicio en bufetes jurídicos delegacionales, se recibieron 1448 solicitudes de asesorías en los bufetes jurídicos delegacionales se recibieron 41 solicitudes de mediación en los centros municipales de mediación y se recib	1938	1938					100	100	
Tipo de Resultado	Detalle de Resultados por Periodo	Denominador (Metas 100%)			Concepto	Delegacione		Población Beneficiaria		
Real por Periodo	Mes 12 Diciembre	1938	1938		Planeado	MUNICIPIO DE QUERÉTARO		11,933		
Acumulad	TOTAL	4948	4948		Real	MUNICIPIO DE		11,933		
Observaciones					Número de archivos:		1			

CASILLAS GUTIERREZ J APOLINAR

Nombre y firma del titular de la dependencia

Validación de la información

GESTIÓN PARA RESULTADOS
MATRIZ DE INDICADORES Y RESULTADOS 2018

 Ficha Técnica y Evaluación por Indicador
 SECRETARÍA EJECUTIVA

DEPENDENCIA		SECRETARIA DE SEGURIDAD PUBLICA MUNICIPAL				ALINEACIÓN AL PMD				
PROGRAMA	PREVIENE	CLAVE PMD COMPLETA 02.05.04.02				Eje	02.00.00.00			
		Ejercicio	2018			Programa	02.05.00.00			
		Periodo	201812			Linea de Acción	02.05.04.00			
		Fecha de Evaluación	20/12/2018			Componente	02.05.04.02			
NO. DE PROGRAMA	02050000			Fecha de Evaluación	20/12/2018			Actividad		
RESUMEN NARRATIVO		HABILIDADES Y CONOCIMIENTOS PARA LA PREVENCIÓN SOCIAL DE LA VIOLENCIA Y LA DELINCUENCIA, GENERADOS.								
META CUANTITATIVA DESCRIPCIÓN	REALIZAR 100 EVALUACIONES A LA POBLACION BENEFICIADA EN LOS CIPRES SOBRE HABILIDADES Y CONOCIMIENTOS PARA LA PREVENCIÓN SOCIAL				Meta cifras	100				
META CUALITATIVA	FORTALECER A LA CIUDADANÍA EN MATERIA DE PREVENCIÓN SOCIAL				Población Beneficiaria	314				
NOMBRE DEL INDICADOR	PORCENTAJE DE EVALUACIONES A PARTICIPANTES DE LOS CIPRES SOBRE LA ADQUISICION DE HABILIDADES Y CONOCIMIENTOS EN MATERIA DE PREVENCIÓN SOCIAL				Variable a Medir	EVALUACIONES EN HABILIDADES Y CONOCIMIENTOS EN M				
MÉTODO CÁLCULO	(CANTIDAD DE EVALUACIONES DE LA ADQUISICION DE HABILIDADES Y CONOCIMIENTOS, REALIZADAS / CANTIDAD DE EVALUACIONES PLANEADAS)*100				Tipo de Fórmula	PORCENTAJE				
Datos del indicador	Tipo de Indicador	ESTRATÉGICO		Linea Base		Evaluación <= 0.5 Evaluación > 0.5 <= 0.85 Evaluación > 0.85	100	●		
	Dimensión a med	EFICIENCIA		Parámetros de Evaluación y Resultado Semaforizado						
	Unidad de medid	PORCENTAJE DE EVALUACIONES SOBRE LA ADQUISICION DE HABILIDADES								
	Frecuencia de medición	TRIMESTRAL								
Datos presupuestales	Presupuesto aprobado	\$0.00		Medios de verificación		REPORTE TRIMESTRAL DE EVALUACIONES A PARTICIPANTES DE LOS CIPRES SOBRE LA ADQUISICION DE HABILIDADES Y CONOCIMIENTOS EN MATERIA DE PREVENCIÓN				
	Presupuesto modificado	-\$141,057.63								
	Presupuesto pagado	\$530,569.23								
	Diferencia Real pagado vs. Presupuesto aprobado	-\$530,569.23 0%		Fuente de Financiamien						
	Diferencia Real pagado vs. Presupuesto modificado	-\$671,626.86 -26.59%								
FECHA DE EVALUACIÓN		DESCRIPCIÓN DE LAS ACTIVIDADES EN ESTRICTA CORRELACIÓN A LA META Y AL MÉTODO DE CÁLCULO				TIPOS DE FÓRMULAS Y RESULTADOS				
		Numerador	Denominador (Meta)	Denominador (Ano anterior Linea base)	Meta Integral para el efecto de evaluación	Indice	Tasa de Variación	Razón ó Promedio	Porcentaje (Cobertura, Focalización)	Porcentaje de avance
20/12/2018		80	100						100	100
Tipo de Resultado		Detalle de Resultados por Periodo			Denominador (Metas 100%)		Concepto		Población Beneficiaria	
Real por Periodo		Mes 12 Diciembre			80		MUNICIPIO DE QUERETARO		314	
Acumulad		TOTAL			100		Real MUNICIPIO DE		995	
Observaciones							Número de archivos:		18	

FERRUSCA ORTIZ JUAN LUIS


Nombre y firma del titular de la dependencia

Validación de la información

GESTIÓN PARA RESULTADOS
MATRIZ DE INDICADORES Y RESULTADOS 2018
 Ficha Técnica y Evaluación por Indicador
 SECRETARÍA EJECUTIVA

DEPENDENCIA	SECRETARIA DE SEGURIDAD PUBLICA MUNICIPAL			ALINEACIÓN AL PMD	
PROGRAMA	PREVIENE	CLAVE PMD COMPLETA		Eje	02.00.00.00
		02.05.04.02.01		Programa	02.05.00.00
		Ejercicio	2018	Linea de Acción	02.05.04.00
		Periodo	201812	Componente	02.05.04.02
NO. DE PROGRAMA	02050000	Fecha de Evaluación	20/12/2018	Actividad	02.05.04.02.01
				NUE Componente	190000.000

RESUMEN NARRATIVO	ACTIVIDADES PARA LA PREVENCION SOCIAL DESARROLLADAS BAJO EL MODELO DEL CIPRES.			
META CUANTITATIVA DESCRIPCIÓN	REALIZAR 9200 SESIONES DE ACTIVIDADES PARA LA PREVENCION SOCIAL BAJO EL MODELO DE LOS CIPRES	Meta cifras	9200	
META CUALITATIVA	FOMENTAR LA CULTURA DE LA PREVENCION SOCIAL EN LOS PARTICIPANTES DE LAS ACTIVIDADES DE LOS CIPRES	Población Beneficiaria	16,089	
NOMBRE DEL INDICADOR	PORCENTAJE DE SESIONES DE ACTIVIDADES PARA LA PREVENCION SOCIAL EN LOS CIPRES	Variable a Medir	SESIONES DE ACTIVIDADES PARA LA PREVENCION SOCIAL	
METODO CALCULO	(CANTIDAD DE SESIONES DE ACTIVIDADES PARA LA PREVENCION SOCIAL DESARROLLADAS/CANTIDAD DE SESIONES DE ACTIVIDADES PLANEADAS) *100	Tipo de Fórmula	PORCENTAJE	

Datos del indicador	Tipo de Indicador	GESTIÓN		Linea Base		Evaluación <= 0.5 Evaluación > 0.5 <= 0.85 Evaluación > 0.85	78.35		
	Dimensión a med	EFICIENCIA		Parámetros de Evaluación y Resultado Semaforizado					
	Unidad de medid	PORCENTAJE DE SESIONES DE ACTIVIDADES PARA LA PREVENCION SOCIAL DE LOS CIPRES							
	Frecuencia de medición	TRIMESTRAL							
Datos presupuestales	Presupuesto aprobado			Medios de verificación		REPORTE TRIMESTRAL DE SESIONES DE ACTIVIDADES.			
	Presupuesto modificado								
	Presupuesto pagado								
	Diferencia Real pagado vs. Presupuesto aprobado								
	Diferencia Real pagado vs. Presupuesto modificado			Fuente de Financiamien		RECURSO MUNICIPAL			
FECHA DE EVALUACIÓN	DESCRIPCIÓN DE LAS ACTIVIDADES EN ESTRUCTURA CORRELACIÓN A LA META Y AL MÉTODO DE CÁLCULO	DATOS INGRESADOS				TIPOS DE FÓRMULAS Y RESULTADOS			
		Numerador	Denominador (Meta)	Denominador (Año anterior Linea base)	Meta Integral para el efecto de evaluación	Índice	Tasa de Variación	Razón ó Promedio	Porcentaje (Cobertura, Focalización)
20/12/2018	Durante los meses de Agosto a Diciembre se realizaron 2,683 sesiones de actividades para la Prevención Social, bajo el modelo de los CIPRES.	2683	9200					78.35	78.35
Tipo de Resultado	Detalle de Resultados por Periodo		Denominador (Metas 100%)		Concepto	Delegacione	Población Beneficiaria		
Real por Periodo	Mes 12 Diciembre	2683			Planeado	MUNICIPIO DE QUERETARO	16,089		
Acumulad	TOTAL	7208					Real	MUNICIPIO DE	11,040
Observaciones					Número de archivos:		2		

FERRUSCA ORTIZ JUAN LUIS
 Nombre y firma del titular de la dependencia
 Validación de la Información

GESTIÓN PARA RESULTADOS

MATRIZ DE INDICADORES Y RESULTADOS 2018

Ficha Técnica y Evaluación por Indicador
SECRETARÍA EJECUTIVA

DEPENDENCIA	SECRETARIA DE SEGURIDAD PUBLICA MUNICIPAL				ALINEACIÓN AL PMD					
PROGRAMA	PREVIENE	CLAVE PMD COMPLETA			Eje	02.00.00.00				
		02.05.04.02.02			Programa	02.05.00.00				
		Ejercicio	2018		Linea de Acción	02.05.04.00				
		Periodo	201812		Componente	02.05.04.02				
NO. DE PROGRAMA	02050000	Fecha de Evaluación	21/12/2018		Actividad	02.05.04.02.02				
					NUE Componente	190000.000				
RESUMEN NARRATIVO	ACTIVIDADES DE VINCULACION CON INSTITUCIONES PUBLICAS O PRIVADAS, DEPENDENCIAS, Y ONG'S, DISEÑADAS PARA LA ATENCION Y PREVENICION DE LA VIOLENCIA INTRAFAMILIAR Y DE GENERO, OMISION DE CUIDADOS, CONDUCTAS DE RIESGO EN JUVENTUDES, Y LA DISCRIMINACION									
META CUANTITATIVA DESCRIPCION	REALIZAR 100 ACTIVIDADES DE VINCULACION DE LOS CIPRES CON INSTITUCIONES PÚBLICAS O PRIVADAS, DEPENDENCIAS, Y ONG'S, EN MATERIA DE PREVENCION SOCIAL				Meta cifras	100				
META CUALITATIVA	PROMOVER LA ATENCION Y PREVENCION DE LA VIOLENCIA INTRAFAMILIAR Y DE GÉNERO, OMISION DE CUIDADOS, CONDUCTAS DE RIESGO EN JUVENTUDES, Y LA DISCRIMINACION, BAJO UN ENFOQUE DE COORDINACION Y TRANSVERSALIDAD				Población Beneficiaria	6,420				
NOMBRE DEL INDICADOR	PORCENTAJE DE ACTIVIDADES DE VINCULACIÓN CON INSTITUCIONES PÚBLICAS O PRIVADAS PARA LA ATENCIÓN Y PREVENCIÓN SOCIAL				Variable a Medir	ACTIVIDADES DE VINCULACIÓN CON INSTITUCIONES PÚBLICAS				
MÉTODO CÁLCULO	(CANTIDAD DE ACTIVIDADES DE VINCULACIÓN CON INSTITUCIONES Y ORGANISMOS PARA LA PREVENCION SOCIAL REALIZADAS/CANTIDAD DE ACTIVIDADES PLANEADAS) *100				Tipo de Fórmula	PORCENTAJE				
Datos del indicador	Tipo de Indicador		GESTION		Linea Base		<div style="display: flex; align-items: center; justify-content: center;"> <div style="width: 20px; height: 20px; background-color: red; margin-right: 5px;"></div> Evaluación <= 0.5 <div style="width: 20px; height: 20px; background-color: yellow; margin-right: 5px;"></div> Evaluación > 0.5 <= 0.85 <div style="width: 20px; height: 20px; background-color: green; margin-right: 5px;"></div> Evaluación > 0.85 </div>			
	Dimensión a med		EFICIENCIA		Parámetros de Evaluación y Resultado Semaforizado					
	Unidad de medid		PORCENTAJE DE ACTIVIDADES DE VINCULACIÓN CON INSTITUCIONES PÚBLICAS O PRIVADAS PARA LA ATENCIÓN Y PREVENCION SOCIAL		100					
	Frecuencia de medición		TRIMESTRAL							
Datos presupuestales	Presupuesto aprobado				Medios de verificación		REPORTE TRIMESTRAL DE ACTIVIDADES DE VINCULACIÓN CON INSTITUCIONES PÚBLICAS O PRIVADAS PARA LA ATENCIÓN Y PREVENCION SOCIAL			
	Presupuesto modificado									
	Presupuesto pagado									
	Diferencia Real pagado vs. Presupuesto aprobado									
	Diferencia Real pagado vs. Presupuesto modificado									
				Fuente de Financiamien		RECURSO MUNICIPAL				
FECHA DE EVALUACIÓN	DESCRIPCIÓN DE LAS ACTIVIDADES EN ESTRICTA CORRELACIÓN A LA META Y AL MÉTODO DE CÁLCULO		DATOS INGRESADOS				TIPOS DE FÓRMULAS Y RESULTADOS			
			Numerador	Denominador (Meta)	Denominador anterior (Linea base)	Meta Integral para el efecto de evaluación	Indice	Tasa de Variación	Razón o Promedio	Porcentaje (Cobertura, Focalización)
21/12/2018	Durante los meses de agosto a diciembre se realizaron 71 actividades de vinculación con Instituciones Públicas o Privadas, Dependencias y ONG'S diseñadas para la atención y prevención de la Violencia Intrafamiliar y de Género, Omisión de cuidad		71	100				125	125	
Tipo de Resultado	Detalle de Resultados por Periodo		Denominador (Metas 100%)			Concepto		Población Beneficiaria		
Real por Periodo	Mes 12 Diciembre		71				MUNICIPIO DE QUERETARO		6,420	
Acumulad	TOTAL		233				Real MUNICIPIO DE		2,205	
Observaciones						Número de archivos:		2		

FERRUSCA ORTIZ JUAN LUIS

Nombre y firma del titular de la dependencia

Validación de la información

GESTIÓN PARA RESULTADOS

MATRIZ DE INDICADORES Y RESULTADOS 2018

Ficha Técnica y Evaluación por Indicador

SECRETARÍA EJECUTIVA

DEPENDENCIA	SECRETARIA DE SEGURIDAD PUBLICA MUNICIPAL				ALINEACIÓN AL PMD					
PROGRAMA	PREVIENE	CLAVE PMD COMPLETA			Eje	02.00.00.00				
		02.05.04.02.03			Programa	02.05.00.00				
		Ejercicio	2018		Linea de Acción	02.05.04.00				
		Periodo	201812		Componente	02.05.04.02				
NO. DE PROGRAMA	02050000		Fecha de Evaluación	21/12/2018		Actividad	02.05.04.02.03			
					NUE Componente	190000.000				
RESUMEN NARRATIVO	INTERVENCION COMUNITARIA EN MATERIA DE SEGURIDAD CIUDADANA Y EL FOMENTO DE LA EDUCACION PARA LA PAZ									
META CUANTITATIVA DESCRIPCIÓN	REALIZAR 12 ACTIVIDADES DE INTERVENCIÓN COMUNITARIA, EN MATERIA DE SEGURIDAD CIUDADANA Y FOMENTO DE LA EDUCACIÓN PARA LA PAZ				Meta cifras	12				
META CUALITATIVA	FOMENTAR LA SEGURIDAD CIUDADANA Y LA EDUCACIÓN PARA LA PAZ ENTRE LA CIUDADANIA				Población Beneficiaria	1,108				
NOMBRE DEL INDICADOR	PORCENTAJE DE ACTIVIDADES DE INTERVENCIÓN COMUNITARIA EN MATERIA DE SEGURIDAD CIUDADANA Y FOMENTO DE LA EDUCACIÓN PARA LA PAZ				Variable a Medir	ACTIVIDADES DE INTERVENCIÓN				
MÉTODO CÁLCULO	(CANTIDAD DE ACTIVIDADES DE INTERVENCIÓN COMUNITARIA EN MATERIA DE SEGURIDAD Y FOMENTO A LA PAZ REALIZADAS/CANTIDAD DE ACTIVIDADES PLANEADAS) *100				Tipo de Fórmula	PORCENTAJE				
Datos del indicador	Tipo de Indicador	GESTIÓN		Linea Base	<div style="background-color: red; color: white; padding: 2px;">Evaluación <= 0.5</div> <div style="background-color: yellow; color: black; padding: 2px;">Evaluación > 0.5 <= 0.85</div> <div style="background-color: green; color: white; padding: 2px;">Evaluación > 0.85</div>	100				
	Dimensión a med	EFICIENCIA		Parámetros de Evaluación y Resultado Semaforzado						
	Unidad de medid	PORCENTAJE DE ACTIVIDADES DE INTERVENCIÓN COMUNITARIA								
	Frecuencia de medición	TRIMESTRAL								
Datos presupuestales	Presupuesto aprobado			Medios de verificación	REPORTE TRIMESTRAL DE ACTIVIDADES DE INTERVENCIÓN COMUNITARIA EN MATERIA DE SEGURIDAD CIUDADANA Y FOMENTO DE LA EDUCACIÓN PARA LA PAZ					
	Presupuesto modificado									
	Presupuesto pagado									
	Diferencia Real pagado vs. Presupuesto aprobado									
	Diferencia Real pagado vs. Presupuesto modificado			Fuente de Financiamien		RECURSO MUNICIPAL				
FECHA DE EVALUACIÓN	DESCRIPCIÓN DE LAS ACTIVIDADES EN ESTRICTA CORRELACIÓN A LA META Y AL MÉTODO DE CÁLCULO			TIPOS DE FÓRMULAS Y RESULTADOS						
		Numerador	Denominador (Meta)	Denominador (Año anterior Linea base)	Meta Integral para el efecto de evaluación	Índice	Tasa de Variación	Razón ó Promedio	Porcentaje (Cobertura, Focalización)	Porcentaje de avance
21/12/2018	Durante los meses de agosto a diciembre se realizaron 16 actividades de Intervención Comunitaria, en materia de Seguridad Ciudadana y fomento a la educación para la paz, en los CIPRES 1, 2 3 y 4 del Municipio.	16	12						125	125
Tipo de Resultado	Detalle de Resultados por Periodo		Denominador (Metas 100%)		Concepto	Delegacione		Población Beneficiaria		
Real por Periodo	Mes 12 Diciembre		16		Planeado	MUNICIPIO DE QUERETARO		1,108		
Acumulad	TOTAL		20			Real	MUNICIPIO DE		357	
Observaciones					Número de archivos:		2			

FERRUSCA ORTIZ JUAN LUIS

Nombre y firma del titular de la dependencia

Validación de la información

GESTIÓN PARA RESULTADOS
MATRIZ DE INDICADORES Y RESULTADOS 2018

Ficha Técnica y Evaluación por Indicador

SECRETARÍA EJECUTIVA

DEPENDENCIA		SECRETARIA DE SEGURIDAD PUBLICA MUNICIPAL				ALINEACIÓN AL PMD				
PROGRAMA	PREVIENE	CLAVE PMD COMPLETA 02.05.04.02.04				Eje	02.00.00.00			
		Ejercicio	2018			Programa	02.05.00.00			
		Periodo	201812			Linea de Acción	02.05.04.00			
NO. DE PROGRAMA	02050000		Fecha de Evaluación	21/12/2018		Componente	02.05.04.02			
						Actividad	02.05.04.02.04			
						NUE Componente	190000.000			
RESUMEN NARRATIVO	CONFORMACION DE COMITES DE MEDIACION									
META CUANTITATIVA DESCRIPCIÓN	CONFORMAR 1 COMITÉ DE MEDIACIÓN COMUNITARIA O ESCOLAR POR DELEGACIÓN EN EL MUNICIPIO DE QUERETARO					Meta cifras	7			
META CUALITATIVA	FORTALECER LA CULTURA DE PAZ Y LEGALIDAD					Población Beneficiaria	878 931			
NOMBRE DEL INDICADOR	PORCENTAJE DE CONFORMACIÓN DE COMITÉS DE MEDIACIÓN COMUNITARIA					Variable a Medir	COMITÉS DE MEDIACIÓN DELEGACION	DE POR		
MÉTODO CÁLCULO	(CANTIDAD DE COMITÉS DE MEDIACIÓN CONFORMADOS/CANTIDAD DE COMITÉS PLANEADOS) *100					Tipo de Fórmula	PORCENTAJE			
Datos del indicador	Tipo de Indicador	GESTIÓN		Linea Base		Evaluación <= 0.5 Evaluación > 0.5 <= 0.85 Evaluación > 0.85	100			
	Dimensión a med	EFICIENCIA		Parámetros de Evaluación y Resultado Semaforizado						
	Unidad de medid	PORCENTAJE DE CONFORMACIÓN COMITÉS DE MEDIACIÓN								
	Frecuencia de medición	TRIMESTRAL								
Datos presupuestales	Presupuesto aprobado			Medios de verificación		REPORTE TRIMESTRAL DE COMITÉS DE MEDIACIÓN COMUNITARIA O ESCOLAR CONFORMADOS POR DELEGACIÓN EN EL MUNICIPIO DE QUERETARO				
	Presupuesto modificado									
	Presupuesto pagado									
	Diferencia Real pagado vs. Presupuesto aprobado									
	Diferencia Real pagado vs. Presupuesto modificado			Fuente de Financiamien		RECURSO MUNICIPAL				
FECHA DE EVALUACIÓN	DESCRIPCIÓN DE LAS ACTIVIDADES EN ESTRICTA CORRELACIÓN A LA META Y AL MÉTODO DE CÁLCULO	DATOS INGRESADOS				TIPOS DE FÓRMULAS Y RESULTADOS				
		Numerador	Denominador (Meta)	Denominador (Año anterior Linea base)	Meta Integral para el efecto de evaluación	Indice	Tasa de Variación	Razón ó Promedio	Porcentaje (Cobertura, Focalización)	Porcentaje de avance
21/12/2018	Durante este periodo se conformaron 6 Comités de Paz en planteles escolares, en las delegaciones epigmenio gonzalez, felipe carrillo puerto, felix osores, josefa vergara, santa rosa jauregui y villa cayetano rubio.	6	7					125	125	
Tipo de Resultado	Detalle de Resultados por Periodo	Denominador (Metas 100%)			Concepto	Delegacione	Población Beneficiaria			
Real por Periodo	Mes 12 Diciembre	6				Planeado	MUNICIPIO DE QUERETARO	878 931		
Acumulad	TOTAL	10				Real	MUNICIPIO DE	33		
Observaciones					Número de archivos:	2				

FERRUSCA ORTIZ JUAN LUIS

Nombre y firma del titular de la dependencia

Validación de la información

GESTIÓN PARA RESULTADOS

MATRIZ DE INDICADORES Y RESULTADOS 2018

Ficha Técnica y Evaluación por Indicador
SECRETARÍA EJECUTIVA

DEPENDENCIA	SECRETARIA DE SEGURIDAD PUBLICA MUNICIPAL			ALINEACIÓN AL PMD							
PROGRAMA	PREVIENE	CLAVE PMD COMPLETA		Eje	02.00.00.00						
		02.05.04.03		Programa	02.05.00.00						
		Ejercicio	2018	Linea de Acción	02.05.04.00						
		Periodo	201812	Componente	02.05.04.03						
NO. DE PROGRAMA	02050000	Fecha de Evaluación	21/12/2018	Actividad							
				NUE Componente	190000.000						
RESUMEN NARRATIVO	PARTICIPACIÓN DE LA CIUDADANÍA EN MATERIA DE PREVENCIÓN DEL DELITO, ORGANIZADA.										
META CUANTITATIVA DESCRIPCIÓN	REALIZAR 7 PROYECTOS DE ORGANIZACIÓN Y GESTIÓN COMUNITARIA PARA LA PREVENCIÓN DEL DELITO EN LAS DELEGACIONES MUNICIPALES			Meta cifras	7						
META CUALITATIVA	CONSTRUIR CIUDADANÍA ORGANIZADA PARA LA PREVENCIÓN DEL DELITO			Población Beneficiaria	878 931						
NOMBRE DEL INDICADOR	PORCENTAJE DE PROYECTOS DE ORGANIZACIÓN Y GESTIÓN COMUNITARIA PARA LA PREVENCIÓN DEL DELITO EN LAS DELEGACIONES MUNICIPALES			Variable a Medir	PROYECTOS DE ORGANIZACIÓN Y GESTIÓN COMUNITARIA						
MÉTODO CÁLCULO	(CANTIDAD DE PROYECTOS DE ORGANIZACIÓN Y GESTIÓN COMUNITARIA PARA LA PREVENCIÓN DEL DELITO REALIZADOS/CANTIDAD DE PROYECTOS PLANEADOS) *100			Tipo de Fórmula	PORCENTAJE						
Datos del indicador	Tipo de Indicador	ESTRATÉGICO		Linea Base	<div style="display: flex; align-items: center; justify-content: center;"> <div style="width: 20px; height: 20px; background-color: red; margin-right: 5px;"></div> Evaluación <= 0.5 <div style="width: 20px; height: 20px; background-color: yellow; margin-right: 5px;"></div> Evaluación > 0.5 <= 0.85 <div style="width: 20px; height: 20px; background-color: green; margin-right: 5px;"></div> Evaluación > 0.85 </div>						
	Dimensión a med	EFICACIA		Parámetros de Evaluación y Resultado Semaforizado 100							
	Unidad de medid	PORCENTAJE DE PROYECTOS DE ORGANIZACIÓN Y GESTIÓN COMUNITARIA PARA									
	Frecuencia de medición	TRIMESTRAL									
Datos presupuestales	Presupuesto aprobado	\$0.00		Medios de verificación	REPORTE TRIMESTRAL DE PROYECTOS DE ORGANIZACIÓN Y GESTIÓN COMUNITARIA PARA LA PREVENCIÓN DEL DELITO EN LAS DELEGACIONES MUNICIPALES						
	Presupuesto modificado	\$26,543.67									
	Presupuesto pagado	\$892,513.28									
	Diferencia Real pagado vs. Presupuesto aprobado	-\$892,513.28	0%								
	Diferencia Real pagado vs. Presupuesto modificado	-\$865,969.61	2.97%	Fuente de Financiamien		RECURSO MUNICIPAL					
FECHA DE EVALUACIÓN	DESCRIPCIÓN DE LAS ACTIVIDADES EN ESTRICTA CORRELACIÓN A LA META Y AL MÉTODO DE CÁLCULO	DATOS INGRESADOS				TIPOS DE FÓRMULAS Y RESULTADOS					
		Numerador	Denominador (Meta)	Denominador (Año anterior Linea base)	Meta Integral para el efecto de evaluación	Indice	Tasa de Variación	Razón ó Promedio	Porcentaje (Cobertura, Focalización)	Porcentaje de avance	
21/12/2018	Durante el los meses de agosto a diciembre se realizaron 7 proyectos de organización y gestión comunitaria, en cada una de las delegaciones municipales.	7	7					100	100		
Tipo de Resultado	Detalle de Resultados por Periodo	Denominador (Metas 100%)			Concepto	Delegacione	Población Beneficiaria				
Real por Periodo	Mes 12 Diciembre	7				Planeado	MUNICIPIO DE QUERETARO	878 931			
Acumulad	TOTAL	7				Real	MUNICIPIO DE	142			
Observaciones					Numero de archivos:		2				

FERRUSCA ORTIZ JUAN LUIS
 Nombre y firma del titular de la dependencia
 Validación de la información

GESTIÓN PARA RESULTADOS
MATRIZ DE INDICADORES Y RESULTADOS 2018
 Ficha Técnica y Evaluación por Indicador
 SECRETARÍA EJECUTIVA

DEPENDENCIA		SECRETARIA DE SEGURIDAD PUBLICA MUNICIPAL				ALINEACIÓN AL PMD					
PROGRAMA	PREVIENE	CLAVE PMD COMPLETA 02.05.04.03.01				Eje	02.00.00.00				
		Ejercicio	2018			Programa	02.05.00.00				
		Periodo	201812			Linea de Acción	02.05.04.00				
		NO. DE PROGRAMA	02050000			Componente	02.05.04.03				
		Fecha de Evaluación	21/12/2018			Actividad	02.05.04.03.01				
						NUE Componente	190000.000				
RESUMEN NARRATIVO		COMITES COMUNITARIOS DE SEGURIDAD Y PREVENCION									
META CUANTITATIVA DESCRIPCIÓN	CONFORMAR 60 COMITÉS COMUNITARIOS DE SEGURIDAD Y PREVENCIÓN EN COLONIAS, COMUNIDADES, ESCUELAS, Y/O COMERCIOS, EN LAS DELEGACIONES MUNICIPALES					Meta cifras	60				
META CUALITATIVA	ESTABLECER EL COMITÉ COMUNITARIO DE SEGURIDAD Y PREVENCIÓN COMO MECANISMO DE ORGANIZACIÓN EN LOS PRINCIPALES SECTORES DE LA POBLACIÓN					Población Beneficiaria	878 931				
NOMBRE DEL INDICADOR	PORCENTAJE DE COMITÉS COMUNITARIOS CONFORMADOS PARA LA PREVENCIÓN SOCIAL Y LA SEGURIDAD					Variable a Medir	COMITÉS COMUNITARIOS DE SEGURIDAD Y PREVENCION				
MÉTODO CÁLCULO	(CANTIDAD DE COMITÉS COMUNITARIOS DE SEGURIDAD Y PREVENCIÓN CONFORMADOS/CANTIDAD DE COMITÉS PLANEADOS) *100					Tipo de Fórmula	PORCENTAJE				
Datos del indicador	Tipo de Indicador	GESTIÓN			Linea Base	Evaluación <= 0.5 Evaluación > 0.5 <= 0.85 Evaluación > 0.85	85				
	Dimensión a med	EFICACIA			Parámetros de Evaluación y Resultado Semaforizado						
	Unidad de medid	PORCENTAJE DE COMITÉS COMUNITARIOS CONFORMADOS PARA LA PREVENCIÓN									
	Frecuencia de medición	TRIMESTRAL									
Datos presupuestales	Presupuesto aprobado				Medios de verificación	REPORTE TRIMESTRAL DE CONFORMACIÓN DE COMITÉS COMUNITARIOS DE SEGURIDAD Y PREVENCIÓN EN COLONIAS, COMUNIDADES, ESCUELAS, Y/O COMERCIOS, EN LAS DELEGACIONES MUNICIPALES					
	Presupuesto modificado										
	Presupuesto pagado										
	Diferencia Real pagado vs. Presupuesto aprobado										
	Diferencia Real pagado vs. Presupuesto modificado				Fuente de Financiamien	RECURSO MUNICIPAL					
FECHA DE EVALUACIÓN	DESCRIPCIÓN DE LAS ACTIVIDADES EN ESTRICTA CORRELACIÓN A LA META Y AL MÉTODO DE CÁLCULO	DATOS INGRESADOS				TIPOS DE FÓRMULAS Y RESULTADOS					
		Numerador	Denominador (Meta)	Denominador anterior (Linea base)	Meta Integral para el efecto de evaluación	Indice	Tasa de Variación	Razón ó Promedio	Porcentaje (Cobertura, Focalización)	Porcentaje de avance	
21/12/2018	Durante los meses de agosto a diciembre se conformaron 28 Comités Comunitarios de Seguridad y Prevención en el Municipio de Querétaro.	28	60					85	85		
Tipo de Resultado	Detalle de Resultados por Periodo	Denominador (Metas 100%)			Concepto	Delegacione	Población Beneficiaria				
Real por Periodo	Mes 12 Diciembre	28				Planeado	MUNICIPIO DE QUERETARO	878 931			
Acumulad	TOTAL	51				Real	MUNICIPIO DE QUERETARO	148			
Observaciones						Número de archivos:		2			

FERRUSCA ORTIZ JUAN LUIS

Nombre y firma del titular de la dependencia

Validación de la información

GESTIÓN PARA RESULTADOS

MATRIZ DE INDICADORES Y RESULTADOS 2018

Ficha Técnica y Evaluación por Indicador

SECRETARÍA EJECUTIVA

DEPENDENCIA	SECRETARIA DE SEGURIDAD PUBLICA MUNICIPAL				ALINEACIÓN AL PMD				
PROGRAMA	PREVIENE	CLAVE PMD COMPLETA			Eje	02.00.00.00			
		02.05.04.03.02			Programa	02.05.00.00			
		Ejercicio	2018		Linea de Acción	02.05.04.00			
		Periodo	201812		Componente	02.05.04.03			
NO. DE PROGRAMA	02050000		Fecha de Evaluación	21/12/2018		Actividad	02.05.04.03.02		
					NUE Componente	190000.000			
RESUMEN NARRATIVO	SEGUIMIENTO A LAS ACCIONES IMPLEMENTADAS POR LOS COMITES COMUNITARIOS DE SEGURIDAD Y PREVENCIÓN								
META CUANTITATIVA DESCRIPCIÓN	IMPLEMENTAR Y DAR SEGUIMIENTO AL 100% DE LAS ACCIONES PROPUESTAS POR LOS COMITÉS COMUNITARIOS DE SEGURIDAD Y PREVENCIÓN				Meta cifras	100%			
META CUALITATIVA	GARANTIZAR EL BUEN FUNCIONAMIENTO DE LOS COMITÉS DE SEGURIDAD Y PREVENCIÓN				Población Beneficiaria	878 931			
NOMBRE DEL INDICADOR	PORCENTAJE DE ACCIONES IMPLEMENTADAS DE LOS COMITÉS COMUNITARIOS				Variable a Medir	ACCIONES IMPLEMENTADAS DE LOS COMITÉS COMUNI			
METODO CÁLCULO	(CANTIDAD DE ACCIONES IMPLEMENTADAS DE LOS COMITÉS COMUNITARIOS/CANTIDAD DE ACCIONES ESTABLECIDAS) *100				Tipo de Fórmula	PORCENTAJE			
Datos del indicador	Tipo de Indicador	GESTIÓN		Linea Base	<div style="display: flex; align-items: center; justify-content: center;"> <div style="width: 20px; height: 20px; background-color: red; margin-right: 5px;"></div> Evaluación <= 0.5 </div> <div style="width: 20px; height: 20px; background-color: yellow; margin-right: 5px; margin-top: 5px;"></div> Evaluación > 0.5 <= 0.85				

FERRUSCA ORTIZ JUAN LUIS

Nombre y firma del titular de la dependencia

Validación de la información

GESTIÓN PARA RESULTADOS
MATRIZ DE INDICADORES Y RESULTADOS 2018

 Ficha Técnica y Evaluación por Indicador
 SECRETARÍA EJECUTIVA

DEPENDENCIA		SECRETARIA DE SEGURIDAD PUBLICA MUNICIPAL				ALINEACIÓN AL PMD											
PROGRAMA	PREVIENE	CLAVE PMD COMPLETA 02.05.05.01				Eje	02.00.00.00										
		Ejercicio	2018			Programa	02.05.00.00										
		Periodo	201812			Linea de Acción	02.05.05.00										
		Fecha de Evaluación	21/12/2018			Componente	02.05.05.01										
NO. DE PROGRAMA	02050000		Fecha de Evaluación	21/12/2018		Actividad											
RESUMEN NARRATIVO	ESTRATEGIA DE PREVENCIÓN CON PARTICIPACIÓN CIUDADANA, FORTALECIDA.																
META CUANTITATIVA DESCRIPCIÓN	CONCLUIR LOS 3 PROYECTOS DE PREVENCIÓN SOCIAL DEL SUBSIDIO FORTASEG 2018					Meta cifras	3										
META CUALITATIVA	IMPULSAR LA CULTURA DE LA PAZ, DE LA LEGALIDAD, DE LA NO VIOLENCIA, LA CULTURA CÍVICA Y PREVENCIÓN DE VIOLENCIA DE GÉNERO.					Población Beneficiaria	878,931										
NOMBRE DEL INDICADOR	PORCENTAJE DE PROYECTOS DE PREVENCIÓN SOCIAL FORTASEG 2018 REALIZADOS					Variable a Medir	PROYECTOS DE PREVENCIÓN SOCIAL FORTASEG 2018										
MÉTODO CÁLCULO	(CANTIDAD DE PROYECTOS DE PREVENCIÓN SOCIAL FORTASEG 2018 REALIZADOS/CANTIDAD DE PROYECTOS PLANEADOS) *100					Tipo de Fórmula	PORCENTAJE										
Datos del indicador	Tipo de Indicador		GESTIÓN		Linea Base		<table border="1"> <tr> <td colspan="2">Evaluación <= 0.5</td> <td rowspan="3">100</td> </tr> <tr> <td colspan="2">Evaluación > 0.5 <= 0.85</td> </tr> <tr> <td colspan="2">Evaluación > 0.85</td> </tr> </table>				Evaluación <= 0.5		100	Evaluación > 0.5 <= 0.85		Evaluación > 0.85	
	Evaluación <= 0.5		100														
	Evaluación > 0.5 <= 0.85																
	Evaluación > 0.85																
Dimensión a med		EFICACIA		Parámetros de Evaluación y Resultado Semaforizado													
Unidad de medid		PORCENTAJE DE PROYECTOS DE PREVENCIÓN SOCIAL FORTASEG 2018 REALIZADOS															
Frecuencia de medición		TRIMESTRAL															
Datos presupuestales	Presupuesto aprobado		\$0.00		Medios de verificación		REPORTE TRIMESTRAL DE PROYECTOS DE PREVENCIÓN SOCIAL FORTASEG 2018 REALIZADOS RECURSO FEDERAL FORTASEG										
	Presupuesto modificado		\$0.00														
	Presupuesto pagado		\$3,476,175.45														
	Diferencia Real pagado vs. Presupuesto aprobado		-\$3,476,175.45 0%														
	Diferencia Real pagado vs. Presupuesto modificado		-\$3,476,175.45 0%		Fuente de Financiamien												
FECHA DE EVALUACIÓN	DESCRIPCIÓN DE LAS ACTIVIDADES EN ESTRICTA CORRELACIÓN A LA META Y AL MÉTODO DE CÁLCULO		DATOS INGRESADOS				TIPOS DE FÓRMULAS Y RESULTADOS										
		Numerador	Denominador (Meta)	Denominador (Año anterior Linea base)	Meta Integral para el efecto de evaluación	Indice	Tasa de Variación	Razón ó Promedio	Porcentaje (Cobertura, Focalización)	Porcentaje de avance							
21/12/2018	Durante los meses de Agosto a Diciembre se concluyeron los 3 proyectos de prevencion social FORTASEG 2018.		3	3					100	100							
Tipo de Resultado	Detalle de Resultados por Periodo		Denominador (Metas 100%)			Concepto	Delegacione		Población Beneficiaria								
Real por Periodo	Mes 12 Diciembre		3			Planeado	MUNICIPIO DE QUERETARO		878,931								
Acumulad	TOTAL		3			Real	MUNICIPIO DE		29247								
Observaciones						Número de archivos:		2									

FERRUSCA ORTIZ JUAN LUIS

 Nombre y firma del titular de la dependencia
 Validación de la información

GESTIÓN PARA RESULTADOS

MATRIZ DE INDICADORES Y RESULTADOS 2018

Ficha Técnica y Evaluación por Indicador
SECRETARÍA EJECUTIVA

DEPENDENCIA	SECRETARIA DE SEGURIDAD PUBLICA MUNICIPAL				ALINEACIÓN AL PMD					
PROGRAMA	PREVIENE	CLAVE PMD COMPLETA 02.05.05.01.01			Eje	02.00.00.00				
		Ejercicio	2018		Programa	02.05.00.00				
		Periodo	201812		Linea de Acción	02.05.05.00				
NO. DE PROGRAMA	02050000	Fecha de Evaluación	21/12/2018		Componente	02.05.05.01				
					Actividad	02.05.05.01.01				
					NUE Componente	190000.000				
RESUMEN NARRATIVO	IMPLEMENTAR Y CONCLUIR UN PROYECTO DE PREVENCION DE VIOLENCIA DE GENERO, EN TRES FASES.									
META CUANTITATIVA DESCRIPCIÓN	REALIZAR UN PROYECTO DE PREVENCIÓN DE LA VIOLENCIA DE GÉNERO EN 3 FASES.				Meta cifras	3				
META CUALITATIVA	PROMOVER LA PARTICIPACIÓN DE LAS MUJERES PARA LA PREVENCIÓN DE LA VIOLENCIA DE GÉNERO				Población Beneficiaria	878 931				
NOMBRE DEL INDICADOR	PORCENTAJE DE CUMPLIMIENTO DEL PROYECTO DE PREVENCIÓN DE VIOLENCIA DE GÉNERO.				Variable a Medir	FASES DE PROYECTO DE PREVENCIÓN DE VIOLENCIA DE GÉNERO				
MÉTODO CÁLCULO	(CANTIDAD DE FASES DEL PROYECTO DE PREVENCIÓN DE VIOLENCIA DE GÉNERO REALIZADAS/CANTIDAD DE FASES PLANEADAS) *100				Tipo de Fórmula	PORCENTAJE				
Datos del indicador	Tipo de Indicador	GESTIÓN		Linea Base	<div style="display: flex; align-items: center; justify-content: center;"> <div style="width: 20px; height: 20px; background-color: red; margin-right: 5px;"></div> Evaluación <= 0.5 </div> <div style="display: flex; align-items: center; justify-content: center; margin: 2px;"> <div style="width: 20px; height: 20px; background-color: yellow; margin-right: 5px;"></div> Evaluación > 0.5 <= 0.85 </div> <div style="display: flex; align-items: center; justify-content: center; margin: 2px;"> <div style="width: 20px; height: 20px; background-color: green; margin-right: 5px;"></div> Evaluación > 0.85 </div> <div style="margin-left: 10px; font-size: 12px;">100</div> <div style="width: 15px; height: 15px; background-color: green; margin-left: 5px; border-radius: 50%;"></div>					
	Dimensión a med	EFICACIA		Parámetros de Evaluación y Resultado Semaforizado						
	Unidad de medid	PORCENTAJE DE FASES DEL PROYECTO DE PREVENCIÓN DE VIOLENCIA DE GÉNERO								
	Frecuencia de medición	TRIMESTRAL								
Datos presupuestales	Presupuesto aprobado			Medios de verificación	REPORTE TRIMESTRAL DE CUMPLIMIENTO DE FASES DEL PROYECTO RECURSO FEDERAL FORTASEG					
	Presupuesto modificado									
	Presupuesto pagado									
	Diferencia Real pagado vs. Presupuesto aprobado									
	Diferencia Real pagado vs. Presupuesto modificado			Fuente de Financiamien						
FECHA DE EVALUACIÓN	DESCRIPCIÓN DE LAS ACTIVIDADES EN ESTRICTA CORRELACIÓN A LA META Y AL MÉTODO DE CÁLCULO	DATOS INGRESADOS			TIPOS DE FÓRMULAS Y RESULTADOS					
		Numerador	Denominador (Meta)	Denominador anterior (Linea base)	Meta Integral para el efecto de evaluación	Indice	Tasa de Variación	Razón ó Promedio	Porcentaje (Cobertura, Focalización)	Porcentaje de avance
21/12/2018	Durante los meses de agosto a diciembre se concluyo con la implementacion del proyecto de prevencion de violencia de genero, con recurso FORTASEG 2018 en 3 fases.	3	3					100	100	
Tipo de Resultado	Detalle de Resultados por Periodo	Denominador (Metas 100%)			Concepto	Delegacione		Población Beneficiaria		
Real por Periodo	Mes 12 Diciembre	3				Planeado	MUNICIPIO DE QUERETARO		878 931	
Acumulad	TOTAL	3					Real	MUNICIPIO DE		200
Observaciones					Número de archivos:		2			

FERRUSCA ORTIZ JUAN LUIS

Nombre y firma del titular de la dependencia
Validación de la información

GESTIÓN PARA RESULTADOS
MATRIZ DE INDICADORES Y RESULTADOS 2018

 Ficha Técnica y Evaluación por Indicador
 SECRETARÍA EJECUTIVA

DEPENDENCIA		SECRETARIA DE SEGURIDAD PUBLICA MUNICIPAL				ALINEACIÓN AL PMD				
PROGRAMA	PREVIENE	CLAVE PMD COMPLETA 02.05.05.01.02				Eje	02.00.00.00			
		Ejercicio	2018			Programa	02.05.00.00			
		Periodo	201812			Linea de Acción	02.05.05.00			
		NO. DE PROGRAMA				02050000	Componente	02.05.05.01		
NO. DE PROGRAMA		02050000		Fecha de Evaluación	21/12/2018		Actividad	02.05.05.01.02		
NUE Componente						190000.000				
RESUMEN NARRATIVO		IMPLEMENTAR Y CONCLUIR UN PROYECTO DE PREVENCION DE VIOLENCIA ESCOLAR, EN TRES FASES.								
META CUANTITATIVA DESCRIPCIÓN		REALIZAR UN PROYECTO DE PREVENCIÓN DE LA VIOLENCIA ESCOLAR EN 3 FASES.				Meta cifras	3			
META CUALITATIVA		PROMOVER LA ESCUELA COMO UN ESPACIO SEGURO				Población Beneficiaria	878 931			
NOMBRE DEL INDICADOR		PORCENTAJE DE CUMPLIMIENTO DEL PROYECTO DE PREVENCIÓN DE VIOLENCIA ESCOLAR.				Variable a Medir	FASES DEL PROYECTO DE PREVENCIÓN DE VIOLENCIA ESCOLAR			
MÉTODO CALCULO		(CANTIDAD DE FASES DEL PROYECTO DE PREVENCIÓN DE VIOLENCIA ESCOLAR REALIZADAS/CANTIDAD DE FASES PLANEADAS) *100				Tipo de Fórmula	PORCENTAJE			
Datos del indicador	Tipo de Indicador	GESTIÓN		Linea Base		Evaluación <= 0.5 Evaluación > 0.5 <= 0.85 Evaluación > 0.85	100			
	Dimensión a med	EFICACIA		Parámetros de Evaluación y Resultado Semaforizado						
	Unidad de medid	PORCENTAJE DE FASES DEL PROYECTO DE PREVENCIÓN DE VIOLENCIA ESCOLAR								
	Frecuencia de medición	TRIMESTRAL								
Datos presupuestales	Presupuesto aprobado			Medios de verificación		REPORTE TRIMESTRAL DE CUMPLIMIENTO DE FASES DEL PROYECTO				
	Presupuesto modificado									
	Presupuesto pagado									
	Diferencia Real pagado vs. Presupuesto aprobado			Fuente de Financiamien		RECURSO FEDERAL FORTASEG				
Diferencia Real pagado vs. Presupuesto modificado										
FECHA DE EVALUACIÓN	DESCRIPCIÓN DE LAS ACTIVIDADES EN ESTRICTA CORRELACIÓN A LA META Y AL MÉTODO DE CÁLCULO	DATOS INGRESADOS				TIPOS DE FÓRMULAS Y RESULTADOS				
		Numerador	Denominador (Meta)	Denominador (Año anterior Linea base)	Meta Integral para el efecto de evaluación	Indice	Tasa de Variación	Razón ó Promedio	Porcentaje (Cobertura, Focalización)	Porcentaje de avance
21/12/2018	Durante los meses de Agosto a Diciembre se ha concluido el proyecto de prevención de violencia escolar, con recurso FORTASEG 2018, en 3 fases.	3	3					100	100	
Tipo de Resultado	Detalle de Resultados por Periodo	Denominador (Metas 100%)			Concepto	Delegacione		Población Beneficiaria		
Real por Periodo	Mes 12 Diciembre	3			Planeado	MUNICIPIO DE QUERETARO		878 931		
Acumulad	TOTAL	3			Real	MUNICIPIO DE		28447		
Observaciones					Número de archivos:		2			

FERRUSCA ORTIZ JUAN LUIS

Nombre y firma del titular de la dependencia

Validación de la información

GESTIÓN PARA RESULTADOS

MATRIZ DE INDICADORES Y RESULTADOS 2018

Ficha Técnica y Evaluación por Indicador

SECRETARÍA EJECUTIVA

DEPENDENCIA	SECRETARIA DE SEGURIDAD PUBLICA MUNICIPAL				ALINEACIÓN AL PMD				
PROGRAMA	PREVIENE	CLAVE PMD COMPLETA 02.05.05.01.03			Eje	02.00.00.00			
		Ejercicio	2018		Programa	02.05.00.00			
		Periodo	201812		Linea de Acción	02.05.05.00			
NO. DE PROGRAMA	02050000	Fecha de Evaluación	21/12/2018		Componente	02.05.05.01			
					Actividad	02.05.05.01.03			
					NUE Componente	190000.000			
RESUMEN NARRATIVO	IMPLEMENTAR Y CONCLUIR EL PROYECTO DE JOVENES EN PREVENCIÓN, EN TRES FASES.								
META CUANTITATIVA DESCRIPCIÓN	REALIZAR UN PROYECTO DE JÓVENES EN PREVENCIÓN EN 3 FASES.				Meta cifras	3			
META CUALITATIVA	PROMOVER EL DESARROLLO ARMÓNICO DE JÓVENES EN EL MUNICIPIO DE QUERÉTARO				Población Beneficiaria	878 931			
NOMBRE DEL INDICADOR	PORCENTAJE DE CUMPLIMIENTO DEL PROYECTO DE JÓVENES EN PREVENCIÓN.				Variable a Medir	FASES DEL PROYECTO DE JOVENES EN PREVENCIÓN			
MÉTODO CÁLCULO	(CANTIDAD DE FASES DEL PROYECTO DE JÓVENES EN PREVENCIÓN REALIZADAS)/CANTIDAD DE FASES PLANEADAS) *100				Tipo de Fórmula	PORCENTAJE			
Datos del indicador	Tipo de Indicador	GESTIÓN		Linea Base	<div style="display: flex; align-items: center; justify-content: center;"> <div style="width: 20px; height: 20px; background-color: red; margin-right: 5px;"></div> Evaluación <= 0.5 </div> <div style="width: 20px; height: 20px; background-color: yellow; margin-right: 5px; margin-top: 5px;"></div> Evaluación > 0.5 <= 0.85				

FERRUSCA ORTIZ JUAN LUIS

Nombre y firma del titular de la dependencia

Validación de la información

GESTIÓN PARA RESULTADOS
MATRIZ DE INDICADORES Y RESULTADOS 2018

 Ficha Técnica y Evaluación por Indicador
 SECRETARÍA EJECUTIVA

DEPENDENCIA		SECRETARIA DE SEGURIDAD PUBLICA MUNICIPAL				ALINEACIÓN AL PMD					
PROGRAMA	PREVIENE	CLAVE PMD COMPLETA 02.05.06.01				Eje	02.00.00.00				
		Ejercicio	2018			Programa	02.05.00.00				
		Periodo	201812			Linea de Acción	02.05.06.00				
		Fecha de Evaluación				20/12/2018	Componente	02.05.06.01			
NO. DE PROGRAMA	02050000			Fecha de Evaluación	20/12/2018			Actividad			
RESUMEN NARRATIVO		REGIONES OPERATIVAS SEGURAS OPERANDO									
META CUANTITATIVA DESCRIPCIÓN	REALIZAR 4000 DISPOSITIVOS DE SEGURIDAD EN EL PROGRAMA 2018 Y AQUELLOS QUE SE REQUIERAN PARA MEJORAR LA SEGURIDAD EN EL MUNICIPIO DE QUERETARO.						Meta cifras	4000			
META CUALITATIVA	GARANTIZAR LA SEGURIDAD A LA CIUDADANIA EN LAS 8 REGIONES OPERATIVAS DEL MUNICIPIO DE QUERETARO						Población Beneficiaria	878931			
NOMBRE DEL INDICADOR	PORCENTAJE DE DISPOSITIVOS IMPLEMENTADOS DEL PROGRAMA DE SEGURIDAD 2018						Variable a Medir	DISPOSITIVOS IMPLEMENTADOS			
MÉTODO CÁLCULO	(CANTIDAD DE DISPOSITIVOS DE SEGURIDAD IMPLEMENTADOS/CANTIDAD DE DISPOSITIVOS ESTABLECIDOS) * 100						Tipo de Fórmula	PORCENTAJE			
Datos del indicador	Tipo de Indicador	GESTIÓN		Linea Base		Parámetros de Evaluación y Resultado Semaforizado	100	●	Evaluación <= 0.5		
	Dimensión a med	EFICACIA							Evaluación > 0.5 <= 0.85		
	Unidad de medid	PORCENTAJE DE DISPOSITIVOS IMPLEMENTADOS DEL PROGRA							Evaluación > 0.85		
	Frecuencia de medición	TRIMESTRAL									
Datos presupuestales	Presupuesto aprobado	\$0.00		Medios de verificación		REPORTE TRIMESTRAL DE DISPOSITIVOS DE SEGURIDAD IMPLEMENTADOS RECURSO MUNICIPAL					
	Presupuesto modificado	\$0.00									
	Presupuesto pagado	\$154,832.62									
	Diferencia Real pagado vs. Presupuesto aprobado	-\$154,832.62	0%								
	Diferencia Real pagado vs. Presupuesto modificado	-\$154,832.62	0%		Fuente de Financiamien						
FECHA DE EVALUACIÓN	DESCRIPCIÓN DE LAS ACTIVIDADES EN ESTRICTA CORRELACIÓN A LA META Y AL MÉTODO DE CÁLCULO	DATOS INGRESADOS				TIPOS DE FÓRMULAS Y RESULTADOS					
		Numerador	Denominador (Meta)	Denominador (Año anterior Linea base)	Meta Integral para el efecto de evaluación	Índice	Tasa de Variación	Razón o Promedio	Porcentaje (Cobertura, Focalización)	Porcentaje de avance	
20/12/2018	Durante el periodo se implementaron los dispositivos de calles seguras fase 1, 2 y 3 (Tianguis y mercados, vehiculos en estado de abandono, transporte público, comunidad segura y puntos de control o inspección vehicular).	3219	4000					125	125		
Tipo de Resultado	Detalle de Resultados por Periodo	Denominador (Metas 100%)				Concepto	Delegacione		Población Beneficiaria		
Real por Periodo	Mes 12 Diciembre	3219				Planeado	MUNICIPIO DE QUERETARO		878931		
Acumulad	TOTAL	7990					Real	MUNICIPIO DE		878931	
Observaciones						Número de archivos:		2			

FERRUSCA ORTIZ JUAN LUIS

Nombre y firma del titular de la dependencia

Validación de la información

GESTIÓN PARA RESULTADOS
MATRIZ DE INDICADORES Y RESULTADOS 2018

 Ficha Técnica y Evaluación por Indicador
 SECRETARÍA EJECUTIVA

DEPENDENCIA		SECRETARIA DE SEGURIDAD PUBLICA MUNICIPAL				ALINEACIÓN AL PMD					
PROGRAMA	PREVIENE	CLAVE PMD COMPLETA 02.05.06.01.01				Eje	02.00.00.00				
		Ejercicio	2018			Programa	02.05.00.00				
		Periodo	201812			Linea de Acción	02.05.06.00				
		NO. DE PROGRAMA				02050000	Componente	02.05.06.01			
NO. DE PROGRAMA		02050000		Fecha de Evaluación	20/12/2018		Actividad	02.05.06.01.01			
NUE Componente		190000.000									
RESUMEN NARRATIVO		DIAGNOSTICO DE LA INCIDENCIA DELICTIVA 2017 EN EL MUNICIPIO DE QUERETARO									
META CUANTITATIVA DESCRIPCIÓN		REALIZAR UN DIAGNOSTICO DE INCIDENCIA DELICTIVA EN LAS 7 DELEGACIONES DEL MUNICIPIO DE QUERETARO				Meta cifras	7				
META CUALITATIVA		CONOCER LAS ZONAS DE MAYOR INCIDENCIA DELICTIVA PARA ESTABLECER UN PLAN DE TRABAJO EN BENEFICIO DE LA POBLACION				Población Beneficiaria	878,931				
NOMBRE DEL INDICADOR		PORCENTAJE DE DIAGNOSTICOS DE LA INCIDENCIA DELICTIVA POR DELEGACIÓN				Variable a Medir	DIAGNOSTICO DE LA INCIDENCIA DELICTIVA POR DELEGACION				
MÉTODO CÁLCULO		(CANTIDAD DE DIAGNOSTICOS DE LA INCIDENCIA DELICTIVA ELABORADOS/CANTIDAD DE DIAGNÓSTICOS PLANEADOS) *100				Tipo de Fórmula	PORCENTAJE				
Datos del indicador	Tipo de Indicador		GESTIÓN		Linea Base						
	Dimensión a med		EFICACIA		Parámetros de Evaluación y Resultado Semaforizado		Evaluación <= 0.5		100		
	Unidad de medid		PORCENTAJE DE CUMPLIMIENTO DEL DIAGNOSTICO DE LA INCIDEN				Evaluación > 0.5 <= 0.85				
	Frecuencia de medición		TRIMESTRAL				Evaluación > 0.85				
Datos presupuestales	Presupuesto aprobado				Medios de verificación		REPORTE TRIMESTRAL DEL DIAGNOSTICO DE LA INCIDENCIA DELICTIVA POR DELEGACION				
	Presupuesto modificado										
	Presupuesto pagado										
	Diferencia Real pagado vs. Presupuesto aprobado										
	Diferencia Real pagado vs. Presupuesto modificado				Fuente de Financiamien						RECURSO MUNICIPAL
FECHA DE EVALUACIÓN	DESCRIPCIÓN DE LAS ACTIVIDADES EN ESTRICTA CORRELACIÓN A LA META Y AL MÉTODO DE CÁLCULO		DATOS INGRESADOS				TIPOS DE FÓRMULAS Y RESULTADOS				
			Numerador	Denominador (Meta)	Denominador anterior (Linea base)	Meta Integral para el efecto de evaluación	Indice	Tasa de Variación	Razón o Promedio	Porcentaje (Cobertura, Focalización)	Porcentaje de avance
20/12/2018	En el Reporte pasado se concluyo con el diagnostico de la incidencia delictiva correspondiente a las 7 delegaciones		0	7					100	100	
Tipo de Resultado	Detalle de Resultados por Periodo		Denominador (Metas 100%)				Concepto		Población Beneficiaria		
Real por Periodo	Mes 12 Diciembre		0				MUNICIPIO DE QUERETARO		878,931		
Acumulad	TOTAL		7				Planeado				
Observaciones							Real		MUNICIPIO DE QUERETARO		
							Número de archivos:		1		

FERRUSCA ORTIZ JUAN LUIS

 Nombre y firma del titular de la dependencia
 Validación de la información

GESTIÓN PARA RESULTADOS

MATRIZ DE INDICADORES Y RESULTADOS 2018

Ficha Técnica y Evaluación por Indicador
SECRETARÍA EJECUTIVA

DEPENDENCIA		SECRETARIA DE SEGURIDAD PUBLICA MUNICIPAL				ALINEACIÓN AL PMD					
PROGRAMA	PREVIENE	CLAVE PMD COMPLETA 02.05.06.01.02				Eje	02.00.00.00				
		Ejercicio	2018			Programa	02.05.00.00				
		Periodo	201812			Linea de Acción	02.05.06.00				
		Fecha de Evaluación	20/12/2018			Componente	02.05.06.01				
NO. DE PROGRAMA	02050000		Fecha de Evaluación	20/12/2018		Actividad	02.05.06.01.02				
NUE Componente						190000.000					
RESUMEN NARRATIVO	CAPACITACION A LOS GRUPOS OPERATIVOS ESPECIALES DE LA SSP										
META CUANTITATIVA DESCRIPCIÓN	REALIZAR 4 CURSOS DE CAPACITACION A LOS GRUPOS ESPECIALES DE LA SSP					Meta cifras	4				
META CUALITATIVA	MEJORAR LAS HABILIDADES Y DESTREZAS DE LOS POLICIAS EN BENEFICIO DE LA POBLACION					Población Beneficiaria	878,931				
NOMBRE DEL INDICADOR	PORCENTAJE DE CURSOS DE CAPACITACIÓN IMPARTIDOS A GRUPOS ESPECIALES					Variable a Medir	CAPACITACIONES A GRUPOS ESPECIALES				
MÉTODO CÁLCULO	(CANTIDAD DE CURSOS DE CAPACITACIÓN A GRUPOS ESPECIALES IMPARTIDOS/CANTIDAD DE CURSOS PLANEADOS) *100					Tipo de Fórmula	PORCENTAJE				
Datos del indicador	Tipo de Indicador	GESTIÓN		Linea Base		<div style="display: flex; align-items: center; justify-content: center;"> <div style="width: 20px; height: 20px; background-color: red; margin-right: 5px;"></div> Evaluación <= 0.5 </div> <div style="display: flex; align-items: center; justify-content: center; margin: 2px;"> <div style="width: 20px; height: 20px; background-color: yellow; margin-right: 5px;"></div> Evaluación > 0.5 <= 0.85 </div> <div style="display: flex; align-items: center; justify-content: center; margin: 2px;"> <div style="width: 20px; height: 20px; background-color: green; margin-right: 5px;"></div> Evaluación > 0.85 </div>					




FERRUSCA ORTIZ JUAN LUIS

Nombre y firma del titular de la dependencia

Validación de la información

GESTIÓN PARA RESULTADOS
MATRIZ DE INDICADORES Y RESULTADOS 2018

 Ficha Técnica y Evaluación por Indicador
 SECRETARÍA EJECUTIVA

DEPENDENCIA		SECRETARIA DE SEGURIDAD PUBLICA MUNICIPAL				ALINEACIÓN AL PMD												
PROGRAMA	PREVIENE	CLAVE PMD COMPLETA 02.05.06.01.03				Eje	02.00.00.00											
		Ejercicio	2018			Programa	02.05.00.00											
		Periodo	201812			Linea de Acción	02.05.06.00											
NO. DE PROGRAMA	02050000		Fecha de Evaluación	20/12/2018		Componente	02.05.06.01											
RESUMEN NARRATIVO		REALIZAR ACCIONES DE PROXIMIDAD CON LA CIUDADANIA.																
META CUANTITATIVA DESCRIPCIÓN	INCREMENTAR POR LO MENOS EN 50% LA PERCEPCION CIUDADANA EN SEGURIDAD EN LAS COLONIAS DEFINIDAD POR EL GRUPO DE PROXIMIDAD, MEDIANE LA ENCUESTA DE SATISFACCION INICIAL Y FINAL					Meta cifras	50%											
META CUALITATIVA	CONOCER Y MEJORAR LA PERCEPCION CIUDADANA CON LAS ACCIONES DE POLICIA DE PROXIMIDAD.					Población Beneficiaria	878,931											
NOMBRE DEL INDICADOR	PORCENTAJE DE INCREMENTO EN LA CALIFICACION PROMEDIO DE LA PERCEPCION CIUDADANA EN BASE A LAS ACCIONES DE PROXIMIDAD.					Variable a Medir	CALIFICACION DE LA PERCEPCION CIUDADANA EN BASE A											
MÉTODO CÁLCULO	(VALOR PORCENTUAL DEL INCREMENTO EN LA CALIFICACION DE LA PERCEPCION CIUDADANA ENTRE LA ENCUESTA INICIAL Y FINAL VALOR PORCENTUAL ESTABLECIDO)					Tipo de Fórmula	PORCENTAJE											
Datos del indicador	Tipo de Indicador		GESTIÓN		Linea Base		<table border="1"> <tr> <td colspan="2">Evaluación <= 0.5</td> <td rowspan="3">100</td> <td rowspan="3"></td> </tr> <tr> <td colspan="2">Evaluación > 0.5 <= 0.85</td> </tr> <tr> <td colspan="2">Evaluación > 0.85</td> </tr> </table>				Evaluación <= 0.5		100		Evaluación > 0.5 <= 0.85		Evaluación > 0.85	
	Evaluación <= 0.5		100															
	Evaluación > 0.5 <= 0.85																	
	Evaluación > 0.85																	
Dimensión a med		EFICACIA		Parámetros de Evaluación y Resultado Semaforizado														
Unidad de medid		PORCENTAJE DE PERCEPCION CIUDADANA EN LAS ENCUESTAS IMPLEMEN																
Frecuencia de medición		TRIMESTRAL																
Datos presupuestales	Presupuesto aprobado				Medios de verificación		REPORTE TRIMESTRAL DE LAS ENCUESTAS APLICADAS, MEMORIA FOTOGRAFICA RECURSO MUNICIPAL											
	Presupuesto modificado																	
	Presupuesto pagado																	
	Diferencia Real pagado vs. Presupuesto aprobado																	
	Diferencia Real pagado vs. Presupuesto modificado																	
FECHA DE EVALUACIÓN	DESCRIPCIÓN DE LAS ACTIVIDADES EN ESTRICTA CORRELACIÓN A LA META Y AL MÉTODO DE CÁLCULO		DATOS INGRESADOS				TIPOS DE FÓRMULAS Y RESULTADOS											
			Numerador	Denominador (Meta)	Denominador (Año anterior Linea base)	Meta Integral para el efecto de evaluación	Indice	Tasa de Variación	Razón o Promedio	Porcentaje (Cobertura, Focalización)	Porcentaje de avance							
20/12/2018	Durante el periodo de Agosto a Diciembre el grupo de proximidad atendió 10 colonias, donde se realizaron 73 encuestas ciudadana finales para conocer la percepción de seguridad.		5750	0					120.36	120.36								
Tipo de Resultado	Detalle de Resultados por Periodo		Denominador (Metas 100%)		Concepto		Delegacione		Población Beneficiaria									
Real por Periodo	Mes 12 Diciembre		5750	0	Planeado		MUNICIPIO DE QUERETARO		878,931									
Acumulad	TOTAL		15527	12900	Real		MUNICIPIO DE		878,931									
Observaciones					Número de archivos:				2									

FERRUSCA ORTIZ JUAN LUIS

Nombre y firma del titular de la dependencia

Validación de la información

GESTIÓN PARA RESULTADOS

MATRIZ DE INDICADORES Y RESULTADOS 2018

Ficha Técnica y Evaluación por Indicador
SECRETARÍA EJECUTIVA

DEPENDENCIA	SECRETARIA DE OBRAS PUBLICAS MUNICIPALES				ALINEACIÓN AL PMD														
PROGRAMA	PREVIENE	CLAVE PMD COMPLETA			Eje	02.00.00.00													
		02.05.06.02			Programa	02.05.00.00													
		Ejercicio	2018		Linea de Acción	02.05.06.00													
		Periodo	201812		Componente	02.05.06.02													
NO. DE PROGRAMA	02050000		Fecha de Evaluación	20/12/2018		Actividad													
						NUE Componente	210000.000												
RESUMEN NARRATIVO	INFRAESTRUCTURA PARA LA PREVENCIÓN DEL DELITO, CONSTRUÍDA Y/O HABILITADA																		
META CUANTITATIVA DESCRIPCIÓN	REALIZAR EL 100% DE LAS OBRAS DE INFRAESTRUCTURA PARA PREVENCIÓN DEL DELITO QUE SE REQUIERAN CONFORME A PROGRAMA DE OBRA ANUAL (POA) Y LAS NECESIDADES PRIORITARIAS EXISTENTES				Meta cifras	100%													
META CUALITATIVA	INCREMENTAR Y MEJORAR LA INFRAESTRUCTURA PARA LA SEGURIDAD DEL MUNICIPIO				Población Beneficiaria	878,931													
NOMBRE DEL INDICADOR	PORCENTAJE DE OBRAS DE INFRAESTRUCTURA PARA PREVENCIÓN DEL DELITO				Variable a Medir	OBRAS DE INFRAESTRUCTURA PARA PREVENCIÓN DEL DELITO													
MÉTODO CÁLCULO	(CANTIDAD DE OBRAS DE INFRAESTRUCTURA PARA LA PREVENCIÓN DEL DELITO REALIZADAS/CANTIDAD DE OBRAS REQUERIDAS)*100				Tipo de Fórmula	PORCENTAJE													
Datos del indicador	Tipo de Indicador	GESTIÓN		Linea Base	<table border="1" style="width: 100%; text-align: center;"> <tr> <td style="background-color: red; color: white;">Evaluación <= 0.5</td> <td rowspan="3" style="width: 20px; height: 20px; border: 1px solid black; border-radius: 50%;"></td> </tr> <tr> <td style="background-color: yellow;">Evaluación > 0.5 <= 0.85</td> </tr> <tr> <td style="background-color: green;">Evaluación > 0.85</td> </tr> </table>					Evaluación <= 0.5		Evaluación > 0.5 <= 0.85	Evaluación > 0.85						
	Evaluación <= 0.5																		
	Evaluación > 0.5 <= 0.85																		
	Evaluación > 0.85																		
Dimensión a med	EFICACIA		Parámetros de Evaluación y Resultado Semaforizado																
Unidad de medid	PORCENTAJE DE OBRAS DE INFRAESTRUCTURA PARA PREVENCIÓN DEL DELITO																		
Frecuencia de medición	TRIMESTRAL																		
Datos presupuestales	Presupuesto aprobado	\$0.00		Medios de verificación	<table border="1" style="width: 100%;"> <tr> <td colspan="5">REPORTE TRIMESTRAL DE OBRAS</td> </tr> <tr> <td colspan="5">RECURSO MUNICIPAL</td> </tr> </table>					REPORTE TRIMESTRAL DE OBRAS					RECURSO MUNICIPAL				
	REPORTE TRIMESTRAL DE OBRAS																		
	RECURSO MUNICIPAL																		
	Presupuesto modificado	\$0.00																	
	Presupuesto pagado	\$382.05																	
Diferencia Real pagado vs. Presupuesto aprobado	-\$382.05	0%																	
Diferencia Real pagado vs. Presupuesto modificado	-\$382.05	0%	Fuente de Financiamien																
FECHA DE EVALUACIÓN	DESCRIPCIÓN DE LAS ACTIVIDADES EN ESTRICTA CORRELACIÓN A LA META Y AL MÉTODO DE CÁLCULO	DATOS INGRESADOS				TIPOS DE FÓRMULAS Y RESULTADOS													
		Numerador	Denominador (Meta)	Denominador anterior (Linea base)	Meta Integral para el efecto de evaluación	Índice	Tasa de Variación	Razón ó Promedio	Porcentaje (Cobertura, Focalización)	Porcentaje de avance									
20/12/2018	En este periodo que se reporta, no se realizaron obras de infraestructura para la prevención del delito.	0	0																
Tipo de Resultado	Detalle de Resultados por Periodo	Denominador (Metas 100%)			Concepto	Delegacione		Población Beneficiaria											
Real por Periodo	Mes 12 Diciembre	0			Planeado	MUNICIPIO DE QUERETARO		878,931											
Acumulad	TOTAL	0			Real			0											
Observaciones	En este periodo que se reporta, no se realizaron obras de infraestructura para la prevención del delito.				Número de archivos:		1												

LOPEZ CASTILLO ORIANA

Nombre y firma del titular de la dependencia
Validación de la información

GESTIÓN PARA RESULTADOS
MATRIZ DE INDICADORES Y RESULTADOS 2018

 Ficha Técnica y Evaluación por Indicador
 SECRETARÍA EJECUTIVA

DEPENDENCIA		SECRETARIA DE OBRAS PUBLICAS MUNICIPALES				ALINEACIÓN AL PMD												
PROGRAMA	PREVIENE	CLAVE PMD COMPLETA 02.05.06.02.02				Eje	02.00.00.00											
		Ejercicio	2018			Programa	02.05.00.00											
		Periodo	201812			Linea de Acción	02.05.06.00											
		Fecha de Evaluación				20/12/2018		Componente	02.05.06.02									
NO. DE PROGRAMA	02050000		Fecha de Evaluación		20/12/2018		Actividad	02.05.06.02.02										
RESUMEN NARRATIVO		CONSTRUCCION DE INFRAESTRUCTURA PARA MEJORAR LA SEGURIDAD																
META CUANTITATIVA DESCRIPCIÓN	REALIZAR EL 100% DE LAS OBRAS DE INFRAESTRUCTURAY REHABILITACIÓN PARA MEJORAR LA SEGURIDAD EN EL MUNICIPIO DE QUERÉTARO					Meta cifras	100%											
META CUALITATIVA	CONTRIBUIR A LA SEGURIDAD DEL MUNICIPIO DE QUERÉTARO					Población Beneficiaria	878,931											
NOMBRE DEL INDICADOR	PORCENTAJE DE OBRAS DE INFRAESTRUCTURA PARA PREVENCIÓN DEL DELITO					Variable a Medir	OBRAS DE INFRAESTRUCTURA EN SEGURIDAD REALIZADA											
MÉTODO CÁLCULO	(CANTIDAD DE OBRAS DE INFRAESTRUCTURA PARA PREVENCIÓN DEL DELITOREALIZADAS/CANTIDAD DE OBRAS REQUERIDAS) *100					Tipo de Fórmula	PORCENTAJE											
Datos del indicador	Tipo de Indicador		GESTIÓN		Linea Base		<table border="1"> <tr> <td colspan="2">Evaluación <= 0.5</td> <td rowspan="3">○</td> </tr> <tr> <td colspan="2">Evaluación > 0.5 <= 0.85</td> </tr> <tr> <td colspan="2">Evaluación > 0.85</td> </tr> </table>				Evaluación <= 0.5		○	Evaluación > 0.5 <= 0.85		Evaluación > 0.85		
	Evaluación <= 0.5		○															
	Evaluación > 0.5 <= 0.85																	
	Evaluación > 0.85																	
Dimensión a med		EFICACIA		Parámetros de Evaluación y Resultado Semaforizado														
Unidad de medid		PORCENTAJE DE OBRAS DE INFRAESTRUCTURA PARA MEJORAR LA SEGURIDAD REA																
Frecuencia de medición		TRIMESTRAL																
Datos presupuestales	Presupuesto aprobado				Medios de verificación		<table border="1"> <tr> <td colspan="4">REPORTE TRIMESTRAL DE OBRAS</td> </tr> <tr> <td colspan="4">RECURSO MUNICIPAL</td> </tr> </table>				REPORTE TRIMESTRAL DE OBRAS				RECURSO MUNICIPAL			
	REPORTE TRIMESTRAL DE OBRAS																	
	RECURSO MUNICIPAL																	
	Presupuesto modificado																	
	Presupuesto pagado																	
Diferencia Real pagado vs. Presupuesto aprobado																		
Diferencia Real pagado vs. Presupuesto modificado				Fuente de Financiamien														
FECHA DE EVALUACIÓN	DESCRIPCIÓN DE LAS ACTIVIDADES EN ESTRICTA CORRELACIÓN A LA META Y AL MÉTODO DE CÁLCULO		DATOS INGRESADOS			TIPOS DE FÓRMULAS Y RESULTADOS												
		Numerador	Denominador (Meta)	Denominador (Año anterior Linea base)	Meta Integral para el efecto de evaluación	Indice	Tasa de Variación	Razón ó Promedio	Porcentaje (Cobertura, Focalización)	Porcentaje de avance								
20/12/2018	En este periodo que se reporta, no se realizaron obras de infraestructura para mejorar la seguridad.		0	0														
Tipo de Resultado	Detalle de Resultados por Periodo		Denominador (Metas 100%)			Concepto	Delegacione		Población Beneficiaria									
Real por Periodo	Mes 12 Diciembre		0	0		Planeado	MUNICIPIO DE QUERETARO		878,931									
Acumulad	TOTAL		0	0		Real			0									
Observaciones	En este periodo que se reporta, no se realizaron obras de infraestructura para mejorar la seguridad.					Número de archivos:		1										



LOPEZ CASTILLO ORIANA

 Nombre y firma del titular de la dependencia
 Validación de la información

GESTIÓN PARA RESULTADOS
MATRIZ DE INDICADORES Y RESULTADOS 2018

 Ficha Técnica y Evaluación por Indicador
 SECRETARÍA EJECUTIVA


DEPENDENCIA		SECRETARIA DE OBRAS PUBLICAS MUNICIPALES				ALINEACIÓN AL PMD											
PROGRAMA	PREVIENE	CLAVE PMD COMPLETA				Eje	02.00.00.00										
		02.05.08.01				Programa	02.05.00.00										
		Ejercicio	2018			Linea de Acción	02.05.08.00										
		Periodo	201812			Componente	02.05.08.01										
NO. DE PROGRAMA		02050000		Fecha de Evaluación	20/12/2018		Actividad										
RESUMEN NARRATIVO		INFRAESTRUCTURA PARA LA PROTECCIÓN CIVIL, CONSTRUÍDA Y/O HABILITADA															
META CUANTITATIVA DESCRIPCIÓN	REALIZAR EL 100% DE LAS OBRAS DE INFRAESTRUCTURA PARA LA PROTECCIÓN CIVIL Y LA ATENCIÓN DE EMERGENCIAS					Meta cifras	100%										
META CUALITATIVA	AMPLIAR LA INFRAESTRUCTURA EN MATERIA DE PROTECCIÓN CIVIL Y LA ATENCIÓN DE EMERGENCIAS					Población Beneficiaria	60,000										
NOMBRE DEL INDICADOR	PORCENTAJE DE OBRAS DE INFRAESTRUCTURA PARA LA PROTECCIÓN CIVIL					Variable a Medir	OBRAS DE INFRAESTRUCTURA DE PROTECCIÓN CIVIL Y LA										
MÉTODO CÁLCULO	(CANTIDAD DE OBRAS DE INFRAESTRUCTURA PARA LA PROTECCIÓN CIVIL REALIZADAS/CANTIDAD DE OBRAS REQUERIDAS)*100					Tipo de Fórmula	PORCENTAJE										
Datos del indicador	Tipo de Indicador		GESTIÓN		Linea Base		<table border="1"> <tr> <td colspan="2">Evaluación <= 0.5</td> <td rowspan="3">○</td> </tr> <tr> <td colspan="2">Evaluación > 0.5 <= 0.85</td> </tr> <tr> <td colspan="2">Evaluación > 0.85</td> </tr> </table>				Evaluación <= 0.5		○	Evaluación > 0.5 <= 0.85		Evaluación > 0.85	
	Evaluación <= 0.5		○														
	Evaluación > 0.5 <= 0.85																
	Evaluación > 0.85																
Dimensión a med		EFICACIA		Parámetros de Evaluación y Resultado Semaforzado													
Unidad de medid		PORCENTAJE DE OBRAS DE INFRAESTRUCTURA PARA LA PROTECCIÓN CIVIL															
Frecuencia de medición		TRIMESTRAL															
Datos presupuestales	Presupuesto aprobado		\$0.00		Medios de verificación		REPORTE TRIMESTRAL DE OBRAS										
	Presupuesto modificado		-\$115,530.77														
	Presupuesto pagado		\$52,703.31														
	Diferencia Real pagado vs. Presupuesto aprobado		-\$52,703.31 0%														
	Diferencia Real pagado vs. Presupuesto modificado		-\$168,234.08 -219.21%		Fuente de Financiamien						RECURSO MUNICIPAL						
FECHA DE EVALUACIÓN	DESCRIPCIÓN DE LAS ACTIVIDADES EN ESTRICTA CORRELACIÓN A LA META Y AL MÉTODO DE CÁLCULO		DATOS INGRESADOS				TIPOS DE FÓRMULAS Y RESULTADOS										
			Numerador	Denominador (Meta)	Denominador anterior (Linea base)	Meta Integral para el efecto de evaluación	Indice	Tasa de Variación	Razón o Promedio	Porcentaje (Cobertura, Focalización)	Porcentaje de avance						
20/12/2018	En este periodo que se reporta, no se realizaron obras de infraestructura para protección civil.		0	0													
Tipo de Resultado	Detalle de Resultados por Periodo		Denominador (Metas 100%)			Concepto	Delegacione		Población Beneficiaria								
Real por Periodo	Mes 12 Diciembre		0	0		Planeado	MUNICIPIO DE QUERETARO		60,000								
Acumulad	TOTAL		0	0		Real			0								
Observaciones	En este periodo que se reporta, no se realizaron obras de infraestructura para protección civil.					Número de archivos:		1									

LOPEZ CASTILLO ORIANA

 Nombre y firma del titular de la dependencia
 Validación de la información

GESTIÓN PARA RESULTADOS
MATRIZ DE INDICADORES Y RESULTADOS 2018

 Ficha Técnica y Evaluación por Indicador
 SECRETARÍA EJECUTIVA

DEPENDENCIA		SECRETARIA DE OBRAS PUBLICAS MUNICIPALES				ALINEACIÓN AL PMD				
PROGRAMA	PREVIENE	CLAVE PMD COMPLETA				Eje	02.00.00.00			
		02.05.08.01.01				Programa	02.05.00.00			
		Ejercicio	2018			Linea de Acción	02.05.08.00			
		Periodo	201812			Componente	02.05.08.01			
NO. DE PROGRAMA		02050000		Fecha de Evaluación	20/12/2018		Actividad	02.05.08.01.01		
RESUMEN NARRATIVO		CONSTRUCCION DE CRUZ ROJA								
META CUANTITATIVA DESCRIPCIÓN	REALIZAR LA CONSTRUCCIÓN DE LA UNIDAD DE LA CRUZ ROJA EN LA DELEGACIÓN SANTA ROSA JAUREGUI, MEDIANTE EL DESARROLLO DE 4 ETAPAS					Meta cifras	4			
META CUALITATIVA	AUMENTAR LAS INSTALACIONES DE ATENCIÓN A EMERGENCIAS EN BENEFICIO DE LA POBLACIÓN					Población Beneficiaria	60,000			
NOMBRE DEL INDICADOR	PORCENTAJE DE ETAPAS DE LA CONSTRUCCIÓN EN LA UNIDAD DE LA CRUZ ROJA					Variable a Medir	CONSTRUCCIÓN DE CRUZ ROJA			
MÉTODO CÁLCULO	(CANTIDAD DE ETAPAS DE LA CONSTRUCCIÓN DE LA CRUZ ROJA REALIZADAS/CANTIDAD DE ETAPAS PLANEADAS) *100					Tipo de Fórmula	PORCENTAJE			
Datos del indicador	Tipo de Indicador	GESTIÓN			Linea Base	Parámetros de Evaluación y Resultado Semaforizado	Evaluación <= 0.5	0		
	Dimensión a med	EFICACIA								
	Unidad de medid	PORCENTAJE DE AVANCE EN LA CONSTRUCCIÓN EN LA UNIDAD DE LA CRUZ ROJA								
	Frecuencia de medición	TRIMESTRAL								
Datos presupuestales	Presupuesto aprobado				Medios de verificación	REPORTE TRIMESTRAL DE AVANCE DE OBRA EN LA UNIDAD DE LA CRUZ ROJA				
	Presupuesto modificado									
	Presupuesto pagado									
	Diferencia Real pagado vs. Presupuesto aprobado									
	Diferencia Real pagado vs. Presupuesto modificado				Fuente de Financiamien	RECURSO MUNICIPAL				
FECHA DE EVALUACIÓN	DESCRIPCIÓN DE LAS ACTIVIDADES EN ESTRICTA CORRELACIÓN A LA META Y AL MÉTODO DE CÁLCULO	DATOS INGRESADOS				TIPOS DE FÓRMULAS Y RESULTADOS				
		Numerador	Denominador (Meta)	Denominador (Año anterior Linea base)	Meta Integral para el efecto de evaluación	Indice	Tasa de Variación	Razón ó Promedio	Porcentaje (Cobertura, Focalización)	Porcentaje de avance
20/12/2018	En este periodo que se reporta, no se realizaron obras de construcción de Cruz Roja.	0	4					0	0	
Tipo de Resultado	Detalle de Resultados por Periodo	Denominador (Metas 100%)			Concepto	Delegacione		Población Beneficiaria		
Real por Periodo	Mes 12 Diciembre	0				Planeado	MUNICIPIO DE QUERETARO		60,000	
Acumulad	TOTAL	0					Real			0
Observaciones	En este periodo que se reporta, no se realizaron obras de construcción de Cruz Roja.					Número de archivos:		1		

LOPEZ CASTILLO ORIANA

 Nombre y firma del titular de la dependencia
 Validación de la información