



**GESTIÓN PARA RESULTADOS**  
**MATRIZ DE INDICADORES Y RESULTADOS 2018**

 Ficha Técnica y Evaluación por Indicador  
 SECRETARÍA EJECUTIVA


DEPENDENCIA		SECRETARIA DE DESARROLLO HUMANO Y SOCIAL		ALINEACIÓN AL PMD					
PROGRAMA	PROTEGE INFRAESTRUCTURA	CLAVE PMD COMPLETA		Eje	01.00.00.00				
		01.01.01.01		Programa	01.01.00.00				
		Ejercicio	2018	Linea de Acción	01.01.01.00				
		Periodo	201812	Componente	01.01.01.01				
NO. DE PROGRAMA	01010000	Fecha de Evaluación	19/12/2018	Actividad					
				NUE Componente	180000.000				
RESUMEN NARRATIVO	ANALISIS Y DIFUSION DE DIAGNOSTICOS GENERADOS								
META CUANTITATIVA DESCRIPCIÓN	DIFUNDIR EL MANUAL DE MECANISMOS DE PARTICIPACIÓN CIUDADANA EN AL 30% DE LAS COLONIAS DEL MUNICIPIO DE QUERÉTARO POR MEDIO DE LOS COMITÉS COMUNITARIOS DEL SCPCMQ			Meta cifras	30%				
META CUALITATIVA	FORTALECER LA GOBERNANZA DEL MUNICIPIO DE QUERÉTARO A TRAVÉS DEL SCPCMQ			Población Beneficiaria	263.000				
NOMBRE DEL INDICADOR	PORCENTAJE DE COLONIAS CON DIFUSIÓN DEL MECANISMO DE PARTICIPACIÓN CIUDADANA A LOS COMITÉS COMUNITARIOS DEL SCPCMQ			Variable a Medir	OFICIO DE ENTREGA-RECEPCIÓN DE MANUAL DE MECANISMOS				
MÉTODO CÁLCULO	(CANTIDAD DE COLONIAS CON DIFUSIÓN DEL MECANISMO DE PARTICIPACIÓN CIUDADANA RECIBIDO EN EL COMITÉ COMUNITARIO DEL SCPCMQ/ CANTIDAD DE COLONIAS CON COMITÉ COMUNITARIO CONFORMADO) * 100			Tipo de Fórmula	PORCENTAJE				
Datos del indicador	Tipo de Indicador	GESTIÓN		Linea Base					
	Dimensión a med	EFICACIA		Parámetros de Evaluación y Resultado Semaforizado					
	Unidad de medid	PORCENTAJE DE COLONIAS CON DIFUSIÓN DEL MECANISMO DE PARTICIPACIÓN CIUDADANA							
	Frecuencia de medición	TRIMESTRAL							
Datos presupuestales	Presupuesto aprobado	\$0.00		Medios de verificación	REPORTE TRIMESTRAL DE COLONIAS CON RECEPCIÓN DEL MECANISMO DE PARTICIPACIÓN CIUDADANA				
	Presupuesto modificado	-\$38,022.20							
	Presupuesto pagado	\$6,416.67							
	Diferencia Real pagado vs. Presupuesto aprobado	-\$6,416.67	0%						
	Diferencia Real pagado vs. Presupuesto modificado	-\$44,438.87	-592.55%		Fuente de Financiamien	RECURSO MUNICIPAL			
FECHA DE EVALUACIÓN	DESCRIPCIÓN DE LAS ACTIVIDADES EN ESTRICTA CORRELACIÓN A LA META Y AL MÉTODO DE CÁLCULO	DATOS INGRESADOS				TIPOS DE FÓRMULAS Y RESULTADOS			
		Numerador	Denominador (Meta)	Denominador (Año anterior Linea base)	Meta Integral para el efecto de evaluación	Índice	Tasa de Variación	Razón o Promedio	Porcentaje (Cobertura, Focalización)
19/12/2018	en este periodo no se realizaron difusiones del manual ya que no se encuentra terminado aun	0	0						
Tipo de Resultado	Detalle de Resultados por Periodo	Denominador (Metas 100%)		Concepto	Delegacione		Población Beneficiaria		
Real por Periodo	Mes 12 Diciembre	0	0	Planeado	MUNICIPIO DE QUERÉTARO		263,000		
Acumulad	TOTAL	0	0	Real	0		0		
Observaciones				Número de archivos:	1				


**TORRES GUTIERREZ ARTURO**  
 Nombre y firma del titular de la dependencia  
 Validación de la información

**GESTIÓN PARA RESULTADOS**  
**MATRIZ DE INDICADORES Y RESULTADOS 2018**

Ficha Técnica y Evaluación por Indicador  
SECRETARÍA EJECUTIVA

DEPENDENCIA		SECRETARIA DE DESARROLLO HUMANO Y SOCIAL				ALINEACIÓN AL PMD								
PROGRAMA	PROTEGE INFRAESTRUCTURA	CLAVE PMD COMPLETA				Eje	01.00.00.00							
		01.01.01.01.01				Programa	01.01.00.00							
		Ejercicio	2018			Linea de Acción	01.01.01.00							
		Periodo	201812			Componente	01.01.01.01							
NO. DE PROGRAMA	01010000		Fecha de Evaluación	19/12/2018		Actividad	01.01.01.01.01							
						NUE Componente	180000.000							
RESUMEN NARRATIVO	ELABORACION Y DIFUSION DE MECANISMOS DE PARTICIPACION CIUDADANA													
META CUANTITATIVA DESCRIPCIÓN	ELABORAR EL MANUAL DE MECANISMOS DE PARTICIPACIÓN CIUDADANA, MEDIANTE UN PROCESO DE 4 FASES (INVESTIGACIÓN Y ANÁLISIS, DISEÑO, ELABORACIÓN Y DIFUSIÓN) CON UN TIRAJE DE 5000 EJEMPLARES					Meta cifras	4							
META CUALITATIVA	INFORMAR Y PROMOVER LA PARTICIPACIÓN CIUDADANA PARA FORTALECER LA GOBERNANZA DEL MUNICIPIO DE QUERÉTARO					Población Beneficiaria	8,000							
NOMBRE DEL INDICADOR	PORCENTAJE DE FASES DEL MANUAL DE MECANISMOS DE PARTICIPACION CIUDADANA ELABORADAS					Variable a Medir	FASES DEL MANUAL							
MÉTODO CÁLCULO	(CANTIDAD DE FASES DEL MANUAL DE MECANISMOS DE PARTICIPACIÓN CIUDADANA ELABORADAS/CANTIDAD DE FASES PLANEADAS) *100					Tipo de Fórmula	PORCENTAJE							
Datos del indicador	Tipo de Indicador	GESTIÓN			Linea Base									
	Dimensión a med	EFICACIA			Parametros de Evaluación y Resultado Semaforizado	<table border="1"> <tr> <td colspan="2">Evaluación &gt; 0.5 &lt;= 0.85</td> <td rowspan="3">25</td> </tr> <tr> <td colspan="2">Evaluación &gt; 0.85</td> </tr> </table>				Evaluación > 0.5 <= 0.85		25	Evaluación > 0.85	
	Evaluación > 0.5 <= 0.85		25											
	Evaluación > 0.85													
Unidad de medid	PORCENTAJE DE AVANCE DE FASES DEL MANUAL DE PARTICIPACIÓN CIUDADANA													
Frecuencia de medición	TRIMESTRAL													
Datos presupuestales	Presupuesto aprobado				Medios de verificación	REPORTE TRIMESTRAL DE FASES DEL MANUAL DE PARTICIPACIÓN CIUDADANA ELABORADAS								
	Presupuesto modificado													
	Presupuesto pagado													
	Diferencia Real pagado vs. Presupuesto aprobado				Fuente de Financiamien	RECURSO MUNICIPAL								
FECHA DE EVALUACIÓN	DESCRIPCIÓN DE LAS ACTIVIDADES EN ESTRICTA CORRELACIÓN A LA META Y AL MÉTODO DE CÁLCULO	DATOS INGRESADOS				TIPOS DE FÓRMULAS Y RESULTADOS								
		Numerador	Denominador (Meta)	Denominador (Año anterior Linea base)	Meta Integral para el efecto de evaluación	Indice	Tasa de Variación	Razón o Promedio	Porcentaje (Cobertura, Focalización)	Porcentaje de avance				
19/12/2018	En este periodo no se realizó ninguna de las fases de Manual debido a la falta de presupuesto	0	4					25	25					
Tipo de Resultado	Detalle de Resultados por Periodo	Denominador (Metas 100%)			Concepto	Delegacione		Población Beneficiaria						
Real por Periodo	Mes 12 Diciembre	0			Planeado	MUNICIPIO DE QUERÉTARO		8,000						
Acumulad	TOTAL	1			Real	0		0						
Observaciones					Número de archivos:		1							

  
**TORRES GUTIERREZ ARDUO**  
 Nombre y firma del titular de la dependencia  
 Validación de la información

**GESTIÓN PARA RESULTADOS**  
**MATRIZ DE INDICADORES Y RESULTADOS 2018**

Ficha Técnica y Evaluación por Indicador

SECRETARÍA EJECUTIVA

DEPENDENCIA	SECRETARIA GENERAL DE GOBIERNO MUNICIPAL			ALINEACIÓN AL PMD						
PROGRAMA	PROTEGE INFRAESTRUCTURA	CLAVE PMD COMPLETA			Eje	01.00.00.00				
		01.01.01.02			Programa	01.01.00.00				
		Ejercicio	2018		Linea de Acción	01.01.01.00				
		Periodo	201812		Componente	01.01.01.02				
NO. DE PROGRAMA	01010000		Fecha de Evaluación	27/12/2018		Actividad				
						NUE Componente	140000.000			
RESUMEN NARRATIVO	INFORMACIÓN ESTRATEGICA PARA LA TOMA DE DECISIONES OBTENIDA Y SISTEMATIZADA									
META CUANTITATIVA DESCRIPCIÓN	REALIZAR EL 100% DE LOS DOCUMENTOS QUE CONTENGAN LAS SITUACIONES SOCIO POLÍTICAS QUE SE IDENTIFIQUEN EN EL MUNICIPIO DE QUERÉTARO				Meta cifras	100%				
META CUALITATIVA	MEJORAR LA TOMA DE DECISIONES PARA LA SOLUCIÓN DE PROBLEMAS SOCIOPOLÍTICOS DEL MUNICIPIO DE QUERÉTARO				Población Beneficiaria	878931				
NOMBRE DEL INDICADOR	PORCENTAJE DE DOCUMENTOS GENERADOS POR PROBLEMAS SOCIOPOLÍTICOS IDENTIFICADOS				Variable a Medir	DOCUMENTOS GENERADOS DE PROBLEMA SOCIOPOL				
MÉTODO CÁLCULO	(CANTIDAD DE PROBLEMAS SOCIOPOLÍTICOS ANALIZADOS Y DOCUMENTADOS/CANTIDAD DE PROBLEMAS IDENTIFICADOS)*100				Tipo de Fórmula	PORCENTAJE				
Datos del indicador	Tipo de Indicador	GESTIÓN		Linea Base		Evaluación <= 0.5 Evaluación > 0.5 <= 0.85 Evaluación > 0.85	100			
	Dimensión a med	EFICACIA		Parámetros de Evaluación y Resultado Semaforizado						
	Unidad de medida	PORCENTAJE DE DOCUMENTOS GENERADOS POR PROBLEMAS SOCIOPOLIT								
	Frecuencia de medición	TRIMESTRAL								
Datos presupuestales	Presupuesto aprobado	\$0.00		Medios de verificación		REPORTE TRIMESTRAL DE LA INFORMACIÓN SOCIOPOLÍTICA ANALIZADA  RECURSO MUNICIPAL				
	Presupuesto modificado	-\$97,193.06								
	Presupuesto pagado	\$317,259.52								
	Diferencia Real pagado vs. Presupuesto aprobado	-\$317,259.52	0%							
	Diferencia Real pagado vs. Presupuesto modificado	-\$414,452.58	-30.64%		Fuente de Financiamien					
FECHA DE EVALUACIÓN	DESCRIPCIÓN DE LAS ACTIVIDADES EN ESTRICTA CORRELACIÓN A LA META Y AL MÉTODO DE CÁLCULO	DATOS INGRESADOS				TIPOS DE FÓRMULAS Y RESULTADOS				
		Numerador	Denominador (Meta)	Denominador (Año anterior Linea base)	Meta Integral para el efecto de evaluación	Índice	Tasa de Variación	Razón ó Promedio	Porcentaje (Cobertura, Focalización)	Porcentaje de avance
27/12/2018	Se realizaron 710 documentos de información estratégica de eventos sociopolíticos identificados, para contribuir a la toma de desiciones en el Municipio de Querétaro.	710	710					100	100	
Tipo de Resultado	Detalle de Resultados por Periodo	Denominador (Metas 100%)			Concepto	Delegacione		Población Beneficiaria		
Real por Periodo	Mes 12 Diciembre	710	710		Planeado	MUNICIPIO DE QUERÉTARO		878931		
Acumulad	TOTAL	1828	1828			Real	MUNICIPIO DE		878931	
Observaciones					Número de archivos:		1			

CASILLAS GUTIERREZ J APOLINAR

 Nombre y firma del titular de la dependencia  
 Validación de la información

**GESTIÓN PARA RESULTADOS**  
**MATRIZ DE INDICADORES Y RESULTADOS 2018**

Ficha Técnica y Evaluación por Indicador

SECRETARÍA EJECUTIVA

DEPENDENCIA		SECRETARIA GENERAL DE GOBIERNO MUNICIPAL				ALINEACIÓN AL PMD									
PROGRAMA	PROTEGE INFRAESTRUCTURA	CLAVE PMD COMPLETA				Eje	01.00.00.00								
		01.01.01.02.01				Programa	01.01.00.00								
		Ejercicio	2018			Linea de Acción	01.01.01.00								
NO. DE PROGRAMA	01010000		Periodo	201812		Componente	01.01.01.02								
NO. DE PROGRAMA	01010000		Fecha de Evaluación	27/12/2018		Actividad	01.01.01.02.01								
NO. DE PROGRAMA	01010000		Fecha de Evaluación	27/12/2018		NUE Componente	140000.000								
RESUMEN NARRATIVO	GENERACION DOCUMENTOS QUE IDENTIFIQUEN SITUACIONES SOCIOPOLITICAS QUE FACILITEN LA TOMA DE DESICIONES														
META CUANTITATIVA DESCRIPCIÓN	REALIZAR EL 100% DE LOS DOCUMENTOS QUE CONTENGAN LAS SITUACIONES SOCIO POLITICAS QUE SE IDENTIFIQUEN EN EL MUNICIPIO DE QUERETARO					Meta cifras	100%								
META CUALITATIVA	MEJORAR LA TOMA DE DECISIONES PARA LA SOLUCIÓN DE PROBLEMAS SOCIOPOLÍTICOS DEL MUNICIPIO DE QUERETARO					Población Beneficiaria	878931								
NOMBRE DEL INDICADOR	PORCENTAJE DE DOCUMENTOS GENERADOS POR PROBLEMAS SOCIOPOLITICOS IDENTIFICADOS					Variable a Medir	DOCUMENTOS GENERADOS DE PROBLEMA SOCIOPOLIT								
MÉTODO CÁLCULO	(CANTIDAD DE PROBLEMAS SOCIOPOLÍTICOS ANALIZADOS Y DOCUMENTADOS/CANTIDAD DE PROBLEMAS IDENTIFICADOS)*100					Tipo de Fórmula	PORCENTAJE								
Datos del indicador	Tipo de Indicador	GESTIÓN			Linea Base	<table border="1"> <tr> <td>Evaluación &lt;= 0.5</td> <td rowspan="3">100</td> <td rowspan="3"></td> </tr> <tr> <td>Evaluación &gt; 0.5 &lt;= 0.85</td> </tr> <tr> <td>Evaluación &gt; 0.85</td> </tr> </table>					Evaluación <= 0.5	100		Evaluación > 0.5 <= 0.85	Evaluación > 0.85
	Evaluación <= 0.5	100													
	Evaluación > 0.5 <= 0.85														
	Evaluación > 0.85														
Dimensión a medir	EFICACIA			Parámetros de Evaluación y Resultado Semaforizado											
Unidad de medida	PORCENTAJE DE DOCUMENTOS GENERADOS POR PROBLEMAS SOCIOPOLIT														
Frecuencia de medición	TRIMESTRAL														
Datos presupuestales	Presupuesto aprobado				Medios de verificación	REPORTE TRIMESTRAL DE LA INFORMACIÓN SOCIOPOLITICA ANALIZADA  FUENTE DE FINANCIAMIENTO: RECURSO MUNICIPAL									
	Presupuesto modificado														
	Presupuesto pagado														
	Diferencia Real pagado vs. Presupuesto aprobado														
	Diferencia Real pagado vs. Presupuesto modificado														
FECHA DE EVALUACIÓN	DESCRIPCIÓN DE LAS ACTIVIDADES EN ESTRICTA CORRELACIÓN A LA META Y AL MÉTODO DE CÁLCULO	DATOS INGRESADOS				TIPOS DE FÓRMULAS Y RESULTADOS									
		Numerador	Denominador (Meta)	Denominador (Año anterior Linea base)	Meta Integral para el efecto de evaluación	Indice	Tasa de Variación	Razón ó Promedio	Porcentaje (Cobertura, Focalización)	Porcentaje de avance					
27/12/2018	Se realizaron 710 documentos de información estratégica de eventos sociopolíticos identificados, para contribuir a la toma de decisiones en el Municipio de Querétaro.	710	710						100	100					
Tipo de Resultado	Detalle de Resultados por Periodo	Denominador (Metas 100%)				Concepto	Población Beneficiaria								
Real por Periodo	Mes 12 Diciembre	710	710			Planeado	MUNICIPIO DE QUERÉTARO	878931							
Acumulad	TOTAL	1828	1828			Real	MUNICIPIO DE	878931							
Observaciones						Número de archivos:		1							

CASILLAS GUTIERREZ J APOLINAR

Nombre y firma del titular de la dependencia

Validación de la información


## GESTIÓN PARA RESULTADOS

### MATRIZ DE INDICADORES Y RESULTADOS 2018

Ficha Técnica y Evaluación por Indicador

SECRETARÍA EJECUTIVA

DEPENDENCIA	SECRETARIA DE DESARROLLO HUMANO Y SOCIAL			ALINEACIÓN AL PMD						
PROGRAMA	PROTEGE INFRAESTRUCTURA	CLAVE PMD COMPLETA			Eje	01.00.00.00				
		01.01.02.02			Programa	01.01.00.00				
		Ejercicio	2018		Linea de Acción	01.01.02.00				
		Periodo	201812		Componente	01.01.02.02				
NO. DE PROGRAMA	01010000	Fecha de Evaluación	19/12/2018	Actividad						
				NUE Componente	180000.000					
RESUMEN NARRATIVO	PROPUESTA DE OBRA ANUAL ELABORADA									
META CUANTITATIVA DESCRIPCIÓN	TENER EL PLAN DE OBRA ANUAL ELABORADO Y CON SEGUIMIENTO AL 100% EN OBRAS E IMPORTES					Meta cifras	100%			
META CUALITATIVA	ABATIR EL REZAGO SOCIAL EN LA INFRAESTRUCTURA SOCIAL BÁSICA Y ATENDER LAS NECESIDADES PRIORITARIAS EN MATERIA DE INFRAESTRUCTURA DEL MUNICIPIO DE QUERÉTARO					Población Beneficiaria	878,931			
NOMBRE DEL INDICADOR	PORCENTAJE DE INVERSIÓN EN OBRAS RESPECTO AL PLAN DE OBRA ANUAL AUTORIZADO					Variable a Medir	PLAN DE OBRA ANUAL CON SEGUIMIENTO EN OBRAS E IMPORTES			
MÉTODO CÁLCULO	(IMPORTE DE FONDO FEDERAL Y DIRECTO PAGADO DE OBRAS DEL POA / IMPORTE TOTAL DE FONDOS FEDERAL Y DIRECTO MUNICIPAL APROBADO POR EL H. AYUNTAMIENTO) *100					Tipo de Fórmula	PORCENTAJE			
Datos del indicador	Tipo de Indicador		GESTIÓN		Linea Base					
	Dimensión a med		EFICACIA		Parámetros de Evaluación y Resultado Semaforizado		<div style="background-color: black; width: 20px; height: 10px; display: inline-block;"></div> 100			
	Unidad de medid		PORCENTAJE DE INVERSIÓN EN OBRAS RESPECTO AL PLAN DE OBRA ANUAL AUTOR							
	Frecuencia de medición		TRIMESTRAL				<div style="background-color: black; width: 20px; height: 10px; display: inline-block;"></div> Evaluación > 0.85			
Datos presupuestales	Presupuesto aprobado		\$0.00		Medios de verificación		REPORTE TRIMESTRAL DE OBRAS E INVERSIÓN REALIZADA RESPECTO AL POA AUTORIZADO			
	Presupuesto modificado		-\$75,727.21							
	Presupuesto pagado		\$517,745.53							
	Diferencia Real pagado vs. Presupuesto aprobado		-\$517,745.53      0%							
	Diferencia Real pagado vs. Presupuesto modificado		-\$593,472.74      -14.63%		Fuente de Financiamien					RECURSO MUNICIPAL Y FEDERAL
FECHA DE EVALUACIÓN	DESCRIPCIÓN DE LAS ACTIVIDADES EN ESTRICTA CORRELACIÓN A LA META Y AL MÉTODO DE CÁLCULO		DATOS INGRESADOS				TIPOS DE FÓRMULAS Y RESULTADOS			
			Numerador	Denominador (Meta)	Denominador anterior (Linea base)	Meta Integral para el efecto de evaluación	Indice	Tasa de Variación	Razón ó Promedio	Porcentaje (Cobertura, Focalización)
19/12/2018	se han realizado 9 actos de reasignación del presupuesto anual de obra		9	9				100	100	
Tipo de Resultado	Detalle de Resultados por Periodo		Denominador (Metas 100%)				Concepto	Delegacione		Población Beneficiaria
Real por Periodo	Mes 12 Diciembre		9	9			Planeado	MUNICIPIO DE QUERÉTARO		878,931
Acumulad	TOTAL		18	18				Real	MUNICIPIO DE	
Observaciones							Número de archivos:		1	


  
**TORRES GUTIERREZ ARTURO**  
 Nombre y firma del titular de la dependencia  
 Validación de la información

**GESTIÓN PARA RESULTADOS**  
**MATRIZ DE INDICADORES Y RESULTADOS 2018**

Ficha Técnica y Evaluación por Indicador

SECRETARÍA EJECUTIVA


DEPENDENCIA		SECRETARIA DE DESARROLLO HUMANO Y SOCIAL				ALINEACIÓN AL PMD				
PROGRAMA	PROTEGE INFRAESTRUCTURA	CLAVE PMD COMPLETA				Eje	01.00.00.00			
		01.01.02.02.01				Programa	01.01.00.00			
		Ejercicio	2018			Linea de Acción	01.01.02.00			
		Periodo	201812			Componente	01.01.02.02			
NO. DE PROGRAMA	01010000			Fecha de Evaluación	19/12/2018					
RESUMEN NARRATIVO		INTEGRACION DE LA PROPUESTA DE OBRA FISMDF								
META CUANTITATIVA DESCRIPCIÓN	ASIGNAR EL 100% DE LOS FONDOS DEL FISMDF CONFORME AL RECURSO FEDERAL ASIGNADO AL MUNICIPIO				Meta cifras	100%				
META CUALITATIVA	ABATIR EL REZAGO SOCIAL EN LA INFRAESTRUCTURA SOCIAL BÁSICA E INCREMENTAR LA INFRAESTRUCTURA EN EL MUNICIPIO DE QUERÉTARO				Población Beneficiaria	878,931				
NOMBRE DEL INDICADOR	PORCENTAJE DE FONDOS DEL FISM ASIGNADOS A LAS OBRAS DEL POA				Variable a Medir	FONDOS FISMDF ASIGNADOS A OBRAS				
MÉTODO CÁLCULO	(IMPORTE DE FONDOS FEDERAL DESTINADOS A INFRAESTRUCTURA ASIGNADOS EN POA/IMPORTE TOTAL DE FONDOS FEDERAL APROBADO POR EL H. AYUNTAMIENTO)*100				Tipo de Fórmula	PORCENTAJE				
Datos del indicador	Tipo de Indicador	GESTIÓN		Linea Base		Evaluación > 0.5 <= 0.85	100	Evaluación > 0.85	100	
	Dimensión a med	EFICACIA		Parámetros de Evaluación y Resultado Semaforizado						
	Unidad de medid	PORCENTAJE DE FONDOS FEDERAL Y DIRECTO MUNICIPAL ASIGNADOS A OBRAS DE INFRAESTRUCTURA								
	Frecuencia de medición	TRIMESTRAL								
Datos presupuestales	Presupuesto aprobado			Medios de verificación		REPORTE TRIMESTRAL DE FONDOS FEDERAL Y DIRECTO MUNICIPAL ASIGNADO A OBRAS DE INFRAESTRUCTURA				
	Presupuesto modificado									
	Presupuesto pagado									
	Diferencia Real pagado vs. Presupuesto aprobado									
	Diferencia Real pagado vs. Presupuesto modificado			Fuente de Financiamien						RECURSO MUNICIPAL Y FEDERAL
FECHA DE EVALUACIÓN	DESCRIPCIÓN DE LAS ACTIVIDADES EN ESTRICTA CORRELACIÓN A LA META Y AL MÉTODO DE CÁLCULO	DATOS INGRESADOS				TIPOS DE FÓRMULAS Y RESULTADOS				
		Numerador	Denominador (Meta)	Denominador anterior (Linea base)	Meta Integral para el efecto de evaluación	Indice	Tasa de Variación	Razón ó Promedio	Porcentaje (Cobertura, Focalización)	Porcentaje de avance
19/12/2018	se realizo 3 evento de resignación de recurso del FISM	3	3					100	100	
Tipo de Resultado	Detalle de Resultados por Periodo	Denominador (Metas 100%)				Concepto	Delegacione		Población Beneficiaria	
Real por Periodo	Mes 12 Diciembre	3		3	Planeado	MUNICIPIO DE QUERÉTARO		878,931		
Acumulad	TOTAL	5		5	Real	MUNICIPIO DE QUERÉTARO		878,931		
Observaciones					Número de archivos:		1			

  
 TORRES GUTIERREZ ARTURO  
 Nombre y firma del titular de la dependencia  
 Validación de la información

**GESTIÓN PARA RESULTADOS**  
**MATRIZ DE INDICADORES Y RESULTADOS 2018**

 Ficha Técnica y Evaluación por Indicador  
 SECRETARÍA EJECUTIVA

DEPENDENCIA		SECRETARIA DE DESARROLLO HUMANO Y SOCIAL				ALINEACIÓN AL PMD				
PROGRAMA	PROTEGE INFRAESTRUCTURA	CLAVE PMD COMPLETA				Eje	01.00.00.00			
		01.01.02.02.02				Programa	01.01.00.00			
		Ejercicio	2018			Linea de Acción	01.01.02.00			
		Periodo	201812			Componente	01.01.02.02			
NO. DE PROGRAMA	01010000			Fecha de Evaluación	19/12/2018			Actividad	01.01.02.02.02	
RESUMEN NARRATIVO		INTEGRACION DE COMITES PRO OBRA								
META CUANTITATIVA DESCRIPCIÓN	INTEGRAR EL 100 % DE LOS COMITÉS PRO OBRA ACORDE A LAS OBRAS APROBADAS CON RECURSO FISMDF					Meta cifras	100%			
META CUALITATIVA	BRINDAR SEGUIMIENTO Y VIGILANCIA A LAS OBRAS APROBADAS CON RECURSO FISMDF					Población Beneficiaria	54,720			
NOMBRE DEL INDICADOR	PORCENTAJE DE COMITÉS PRO OBRA INTEGRADOS					Variable a Medir	COMITES PRO OBRA INTEGRADOS			
MÉTODO CÁLCULO	(CANTIDAD DE COMITÉS PRO OBRA INTEGRADOS/CANTIDAD DE OBRAS APROBADAS CON RECURSO FISMDF) *100					Tipo de Fórmula	PORCENTAJE			
Datos del indicador	Tipo de Indicador	GESTIÓN			Linea Base		Evaluación > 0.5 <= 0.85	100	Evaluación > 0.85	●
	Dimensión a med	EFICACIA			Parámetros de Evaluación y Resultado Semaforizado					
	Unidad de medid	PORCENTAJE DE COMITÉS PRO OBRA INTEGERADOS								
	Frecuencia de medición	TRIMESTRAL								
Datos presupuestales	Presupuesto aprobado				Medios de verificación		REPORTE TRIMESTRAL DE COMITÉS PRO OBRA INTEGRADOS			
	Presupuesto modificado									
	Presupuesto pagado									
	Diferencia Real pagado vs. Presupuesto aprobado									
	Diferencia Real pagado vs. Presupuesto modificado				Fuente de Financiamien					
FECHA DE EVALUACIÓN	DESCRIPCIÓN DE LAS ACTIVIDADES EN ESTRICTA CORRELACIÓN A LA META Y AL MÉTODO DE CÁLCULO	DATOS INGRESADOS				TIPOS DE FÓRMULAS Y RESULTADOS				
		Numerador	Denominad or (Meta)	Denominado r (An o anterior Linea base)	Meta Integral para el efecto de evaluación	Indice	Tasa de Variación	Razon ó Promedio	Porcentaje (Cobertura, Focalización)	Porcentaje de avance
19/12/2018	SE HA REALIZADO LA INTEGRACION DE 9 COMITES PRO OBRA DE OBRAS APROBADAS DEL RECURSO FISM	9	9					100	100	
Tipo de Resultado	Detalle de Resultados por Periodo	Denominador (Metas 100%)			Concepto	Delegacione		Población Beneficiaria		
Real por Periodo	Mes 12 Diciembre	9	9		Planeado	MUNICIPIO DE QUERÉTARO		54,720		
Acumulad	TOTAL	18	18			Real	MUNICIPIO DE		54,720	
Observaciones						Número de archivos:		1		



**TORRES GUTIÉRREZ ARTURO**  
 Nombre y firma del titular de la dependencia  
 Validación de la información

**GESTIÓN PARA RESULTADOS**  
**MATRIZ DE INDICADORES Y RESULTADOS 2018**

Ficha Técnica y Evaluación por Indicador

SECRETARÍA EJECUTIVA

DEPENDENCIA		SECRETARIA DE DESARROLLO HUMANO Y SOCIAL				ALINEACIÓN AL PMD				
PROGRAMA	PROTEGE INFRAESTRUCTURA	CLAVE PMD COMPLETA				Eje	01.00.00.00			
		01.01.02.02.03				Programa	01.01.00.00			
		Ejercicio	2018			Linea de Acción	01.01.02.00			
		Periodo	201812			Componente	01.01.02.02			
NO. DE PROGRAMA	01010000		Fecha de Evaluación	19/12/2018		Actividad	01.01.02.02.03			
RESUMEN NARRATIVO		INTEGRACION DE LA PROPUESTA DE OBRA ANUAL								
META CUANTITATIVA DESCRIPCIÓN	ASIGNAR EL 100% DE LOS FONDOS DIRECTOS CONFORME AL PRESUPUESTO DE EGRESOS ASIGNADO A INFRAESTRUCTURA					Meta cifras	100%			
META CUALITATIVA	ATENDER LAS NECESIDADES PRIORITARIAS DE INFRAESTRUCTURA DEL MUNICIPIO DE QUERÉTARO					Población Beneficiaria	878,931			
NOMBRE DEL INDICADOR	PORCENTAJE DE FONDOS DIRECTOS ASIGNADOS A LAS OBRAS DEL POA					Variable a Medir	FONDOS DIRECTOS ASIGNADOS A OBRAS			
MÉTODO CÁLCULO	(IMPORTE DE LOS FONDOS DIRECTOS DESTINADOS A INFRAESTRUCTURA ASIGNADOS EN EL POA/IMPORTE DIRECTO APROBADO POR EL H. AYUNTAMIENTO) *100					Tipo de Fórmula	PORCENTAJE			
Datos del indicador	Tipo de Indicador	GESTIÓN		Linea Base		Evaluación > 0.5 <= 0.85	100	●		
	Dimensión a med	EFICACIA		Parámetros de Evaluación y Resultado Semaforizado						
	Unidad de medida	PORCENTAJE DE FONDO DIRECTO ASIGNADO A OBRA								
	Frecuencia de medición	TRIMESTRAL								
Datos presupuestales	Presupuesto aprobado			Medios de verificación		REPORTE TRIMESTRAL DE RECURSOS DIRECTO ASIGNADO A OBRAS				
	Presupuesto modificado									
	Presupuesto pagado									
	Diferencia Real pagado vs. Presupuesto aprobado									
	Diferencia Real pagado vs. Presupuesto modificado			Fuente de Financiamien						RECURSO MUNICIPAL
FECHA DE EVALUACIÓN	DESCRIPCIÓN DE LAS ACTIVIDADES EN ESTRICTA CORRELACIÓN A LA META Y AL MÉTODO DE CÁLCULO	DATOS INGRESADOS				TIPOS DE FÓRMULAS Y RESULTADOS				
		Numerador	Denominador (Meta)	Denominador (Anterior Linea base)	Meta Integral para el efecto de evaluación	Indice	Tasa de Variación	Razón o Promedio	Porcentaje (Cobertura, Focalización)	Porcentaje de avance
19/12/2018	se realizaron 6 actos de reasignación del presupuesto municipal de obra	6	6					100	100	
Tipo de Resultado	Detalle de Resultados por Periodo	Denominador (Metas 100%)			Concepto	Delegacione		Población Beneficiaria		
Real por Periodo	Mes 12 Diciembre	6	6		Planeado	MUNICIPIO DE QUERÉTARO		878,931		
Acumulad	TOTAL	113	113		Real	MUNICIPIO DE		878,931		
Observaciones					Número de archivos:		1			

  
**TORRES GUTIÉRREZ ARTURO**  
 Nombre y firma del titular de la dependencia  
 Validación de la información

**GESTIÓN PARA RESULTADOS**  
**MATRIZ DE INDICADORES Y RESULTADOS 2018**

 Ficha Técnica y Evaluación por Indicador  
 SECRETARÍA EJECUTIVA

DEPENDENCIA		SECRETARIA DE OBRAS PUBLICAS MUNICIPALES				ALINEACIÓN AL PMD				
PROGRAMA	PROTEGE INFRAESTRUCTURA	CLAVE PMD COMPLETA				Eje	01.00.00.00			
		01.01.04.01				Programa	01.01.00.00			
		Ejercicio	2018			Linea de Acción	01.01.04.00			
		Periodo	201812			Componente	01.01.04.01			
NO. DE PROGRAMA		01010000		Fecha de Evaluación	20/12/2018					
RESUMEN NARRATIVO		INFRAESTRUCTURA EDUCATIVA, CONSTRUÍDA.								
META CUANTITATIVA DESCRIPCIÓN		REALIZAR EL 100% DE LAS OBRAS DE INFRAESTRUCTURA EDUCATIVA QUE SE REQUIERAN CONFORME AL PROGRAMA DE OBRA ANUAL (POA) Y A LAS NECESIDADES PRIORITARIAS EXISTENTES				Meta cifras	100%			
META CUALITATIVA		INCREMENTAR Y MEJORAR LA INFRAESTRUCTURA EDUCATIVA EN BENEFICIO DE LA POBLACIÓN				Población Beneficiaria	20,000			
NOMBRE DEL INDICADOR		PORCENTAJE DE OBRAS DE INFRAESTRUCTURA EDUCATIVA				Variable a Medir	OBRAS DE INFRAESTRUCTURA EDUCATIVA CONSTRUÍDA			
MÉTODO CÁLCULO		(CANTIDAD DE OBRAS DE INFRAESTRUCTURA EDUCATIVA REALIZADAS/CANTIDAD DE OBRAS REQUERIDAS)*100				Tipo de Fórmula	PORCENTAJE			
Datos del indicador	Tipo de Indicador	GESTIÓN		Linea Base		Parámetros de Evaluación y Resultado Semaforizado	100	●	Evaluación <= 0.5	
	Dimensión a med	EFICACIA							Evaluación > 0.5 <= 0.85	
	Unidad de medid	PORCENTAJE DE OBRAS DE INFRAESTRUCTURA EDUCATIVA							Evaluación > 0.85	
	Frecuencia de medición	TRIMESTRAL								
Datos presupuestales	Presupuesto aprobado	\$0.00		Medios de verificación	REPORTE TRIMESTRAL DE OBRAS					
	Presupuesto modificado	-\$65,431.73								
	Presupuesto pagado	\$221,495.89								
	Diferencia Real pagado vs. Presupuesto aprobado	-\$221,495.89 0%								
	Diferencia Real pagado vs. Presupuesto modificado	-\$286,927.62 -29.54%		Fuente de Financiamien	RECURSO MUNICIPAL					
FECHA DE EVALUACIÓN	DESCRIPCIÓN DE LAS ACTIVIDADES EN ESTRUCTURA CORRELACIÓN A LA META Y AL MÉTODO DE CÁLCULO	DATOS INGRESADOS				TIPOS DE FÓRMULAS Y RESULTADOS				
		Numerador	Denominador (Meta)	Denominador (Año anterior Linea base)	Meta Integral para el efecto de evaluación	Índice	Tasa de Variación	Razón ó Promedio	Porcentaje (Cobertura, Focalización)	Porcentaje de avance
20/12/2018	Se realiza una obra de construcción de barda perimetral en escuela primaria Francisco I. Madero José María Pino Suarez comunidad La Versoilla, delegación Santa Rosa Jáuregui, construcción de techumbre en plaza cívica del preescolar José Ignacio V	3	3					100	100	
Tipo de Resultado	Detalle de Resultados por Periodo	Denominador (Metas 100%)			Concepto	Delegacione		Población Beneficiaria		
Real por Periodo	Mes 12 Diciembre	3	3		Planeado	MUNICIPIO DE QUERETARO		20,000		
Acumulad	TOTAL	19	19		Real	FCP. SRJ		562		
Observaciones					Número de archivos:		2			


LOPEZ CASTILLO ORIANA

 Nombre y firma del titular de la dependencia  
 Validación de la información

**GESTIÓN PARA RESULTADOS**  
**MATRIZ DE INDICADORES Y RESULTADOS 2018**

 Ficha Técnica y Evaluación por Indicador  
 SECRETARÍA EJECUTIVA

DEPENDENCIA		SECRETARIA DE OBRAS PUBLICAS MUNICIPALES				ALINEACIÓN AL PMD				
PROGRAMA	PROTEGE INFRAESTRUCTURA	CLAVE PMD COMPLETA 01.01.04.01.01				Eje	01.00.00.00			
		Ejercicio	2018			Programa	01.01.00.00			
		Periodo	201812			Linea de Acción	01.01.04.00			
NO. DE PROGRAMA	01010000	Fecha de Evaluación	20/12/2018			Componente	01.01.04.01			
Actividad						Actividad	01.01.04.01.01			
NUE Componente						NUE Componente	210000.000			
RESUMEN NARRATIVO	MANTENIMIENTO A ESCUELAS EN EL MUNICIPIO DE QUERETARO									
META CUANTITATIVA DESCRIPCIÓN	DAR MANTENIMIENTO EL 100 % DE LAS ESCUELAS PUBLICAS QUE SE REQUIERAN Y SE AUTORIZEN					Meta cifras	100 %			
META CUALITATIVA	MANTENER FUNCIONALES LAS ESCUELAS EN BENEFICIO DE LA COMUNIDAD ESTUDIANTIL					Población Beneficiaria	3,000			
NOMBRE DEL INDICADOR	PORCENTAJE DE ESCUELAS PÚBLICAS CON MANTENIMIENTO					Variable a Medir	OBRAS DE MANTENIMIENTO A ESCUELAS			
MÉTODO CÁLCULO	(CANTIDAD DE ESCUELAS CON MANTENIMIENTO RECIBIDO/CANTIDAD DE ESCUELAS SOLICITANTES DE MANTENIMIENTO) *100					Tipo de Fórmula	PORCENTAJE			
Datos del indicador	Tipo de Indicador	GESTIÓN			Linea Base	Parámetros de Evaluación y Resultado Semaforizado	100	●	Evaluación <= 0.5	
	Dimensión a med	EFICACIA			PORCENTAJE DE OBRAS DE MANTENIMIENTO EN ESCUELAS PUBLICAS				Evaluación > 0.5 <= 0.85	
	Unidad de medid								Evaluación > 0.85	
	Frecuencia de medición	TRIMESTRAL								
Datos presupuestales	Presupuesto aprobado				Medios de verificación	REPORTE TRIMESTRAL DE OBRAS DE MANTENIMIENTO A ESCUELAS PUBLICAS				
	Presupuesto modificado									
	Presupuesto pagado									
	Diferencia Real pagado vs. Presupuesto aprobado									
	Diferencia Real pagado vs. Presupuesto modificado				Fuente de Financiamien	RECURSO MUNICIPAL				
FECHA DE EVALUACIÓN	DESCRIPCIÓN DE LAS ACTIVIDADES EN ESTRUCTURA CORRELACIÓN A LA META Y AL MÉTODO DE CÁLCULO	DATOS INGRESADOS				TIPOS DE FÓRMULAS Y RESULTADOS				
		Numerador	Denominador (Meta)	Denominador (Año anterior Linea base)	Meta Integral para el efecto de evaluación	Índice	Tasa de Variación	Razón ó Promedio	Porcentaje (Cobertura, Focalización)	Porcentaje de avance
20/12/2018	Se realiza una obra de construcción de barda perimetral en escuela primaria Francisco I. Madero/José María Pino Suarez comunidad La Versollia, delegación Santa Rosa Jáuregui.	1	1					100	100	
Tipo de Resultado	Detalle de Resultados por Periodo	Denominador (Metas 100%)			Concepto	Delegacione		Población Beneficiaria		
Real por Periodo	Mes 12 Diciembre	1	1		Planeado	MUNICIPIO DE QUERETARO		3,000		
Acumulad	TOTAL	4	4		Real	SRJ		352		
Observaciones						Número de archivos:		2		

  
 LOPEZ CASTILLO ORIANA  
 Nombre y firma del titular de la dependencia  
 Validación de la información

**GESTIÓN PARA RESULTADOS**  
**MATRIZ DE INDICADORES Y RESULTADOS 2018**

Ficha Técnica y Evaluación por Indicador

SECRETARÍA EJECUTIVA

DEPENDENCIA		SECRETARIA DE OBRAS PUBLICAS MUNICIPALES				ALINEACIÓN AL PMD				
PROGRAMA	PROTEGE INFRAESTRUCTURA	CLAVE PMD COMPLETA				Eje	01.00.00.00			
		01.01.04.01.02				Programa	01.01.00.00			
		Ejercicio	2018			Linea de Acción	01.01.04.00			
		Periodo	201812			Componente	01.01.04.01			
NO. DE PROGRAMA		01010000		Fecha de Evaluación	20/12/2018		Actividad	01.01.04.01.02		
						NUE Componente	210000.000			
RESUMEN NARRATIVO		CONSTRUCCION DE ARCOTECHOS PARA INSTITUCIONES EDUCATIVAS Y ESPACIOS DE CONVIVENCIA								
META CUANTITATIVA DESCRIPCIÓN		CONSTRUIR 14 ARCOTECHOS EN ESCUELAS PÚBLICAS DEL MUNICIPIO				Meta cifras	14			
META CUALITATIVA		PROTEGER A LOS ALUMNOS DE LAS INCLEMENCIAS DEL TIEMPO AL REALIZAR SUS ACTIVIDADES ESCOLARES				Población Beneficiaria	2,100			
NOMBRE DEL INDICADOR		PORCENTAJE DE ARCOTECHOS CONSTRUIDOS EN ESCUELAS PÚBLICAS				Variable a Medir	ARCOTECHOS CONSTRUIDOS			
MÉTODO CÁLCULO		(CANTIDAD DE ARCOTECHOS CONSTRUIDOS EN ESCUELAS PÚBLICAS/CANTIDAD PLANEADA) *100				Tipo de Fórmula	PORCENTAJE			
Datos del indicador	Tipo de Indicador		GESTIÓN		Linea Base					
	Dimensión a med		EFICACIA		Parámetros de Evaluación y Resultado Semaforizado		Evaluación <= 0.5		92.86	
	Unidad de medid		PORCENTAJE EN LA CONSTRUCCION DE ARCOTECHOS				Evaluación > 0.5 <= 0.85			
	Frecuencia de medición		TRIMESTRAL				Evaluación > 0.85			
Datos presupuestales	Presupuesto aprobado				Medios de verificación		REPORTE TRIMESTRAL DE ARCOTECHOS CONSTRUIDOS			
	Presupuesto modificado									
	Presupuesto pagado									
	Diferencia Real pagado vs. Presupuesto aprobado									
	Diferencia Real pagado vs. Presupuesto modificado				Fuente de Financiamien					
FECHA DE EVALUACIÓN	DESCRIPCIÓN DE LAS ACTIVIDADES EN ESTRICTA CORRELACIÓN A LA META Y AL MÉTODO DE CÁLCULO		DATOS INGRESADOS				TIPOS DE FÓRMULAS Y RESULTADOS			
		Numerador	Denominador (Meta)	Denominador (Anterior Linea base)	Meta Integral para el efecto de evaluación	Índice	Tasa de Variación	Razón ó Promedio	Porcentaje (Cobertura, Focalización)	Porcentaje de avance
20/12/2018	Se realiza una obra de construcción de techumbre en plaza civica del preescolar José Ignacio Villaseñor Cervantes y Aldama, col. La Loma IX, delegación Felipe Carrillo Puerto	1	14						92.86	92.86
Tipo de Resultado	Detalle de Resultados por Periodo		Denominador (Metas 100%)			Concepto	Delegacione		Población Beneficiaria	
Real por Periodo	Mes 12 Diciembre	1				Planeado	MUNICIPIO DE QUERETARO		2,100	
Acumulad	TOTAL	13				Real	FCP		160	
Observaciones						Número de archivos:		2		

LOPEZ CASTILLO ORIANA

 Nombre y firma del titular de la dependencia  
 Validación de la información

**GESTIÓN PARA RESULTADOS**  
**MATRIZ DE INDICADORES Y RESULTADOS 2018**

 Ficha Técnica y Evaluación por Indicador  
 SECRETARÍA EJECUTIVA

DEPENDENCIA		SECRETARIA DE OBRAS PUBLICAS MUNICIPALES				ALINEACIÓN AL PMD				
PROGRAMA	PROTEGE INFRAESTRUCTURA	CLAVE PMD COMPLETA				Eje	01.00.00.00			
		01.01.04.01.03				Programa	01.01.00.00			
		Ejercicio	2018			Linea de Acción	01.01.04.00			
		Periodo	201812			Componente	01.01.04.01			
NO. DE PROGRAMA		01010000		Fecha de Evaluación	20/12/2018		Actividad	01.01.04.01.03		
RESUMEN NARRATIVO		CONSTRUCCION DE AULAS Y EQUIPAMIENTO A ESCUELAS								
META CUANTITATIVA DESCRIPCIÓN	CONSTRUIR 1 CANCHA DE FUTBOL EN LA UTEQ					Meta cifras	1			
META CUALITATIVA	MEJORAR LA INFRAESTRUCTURA EDUCATIVA EN BENEFICIO DE LOS ESTUDIANTES					Población Beneficiaria	8,000			
NOMBRE DEL INDICADOR	PORCENTAJE DE AVANCE EN LA CONSTRUCCIÓN DE LA CANCHA EN LA UTEQ					Variable a Medir	AULAS EQUIPAMIENTO A ESCUELAS CONSTRUIDO			
MÉTODO CÁLCULO	(CANTIDAD DE AVANCE FÍSICO EN LA CONSTRUCCIÓN DE LA CANCHA DE LA UTEQ/CANTIDAD PLANEADA) *100					Tipo de Fórmula	PORCENTAJE			
Datos del indicador	Tipo de Indicador	GESTIÓN		Linea Base		Parámetros de Evaluación y Resultado Semaforizado	100	●	Evaluación <= 0.5	
	Dimensión a med	EFICACIA							Evaluación > 0.5 <= 0.85	
	Unidad de medid	PORCENTAJE EN LA CONSTRUCCION DE AULAS Y EQUIPAMIENTO A ESCUELAS							Evaluación > 0.85	
	Frecuencia de medición	TRIMESTRAL								
Datos presupuestales	Presupuesto aprobado			Medios de verificación		REPORTE TRIMESTRAL DE AULAS CONSTRUIDAS Y EQUIPAMIENTO A ESCUELAS				
	Presupuesto modificado									
	Presupuesto pagado									
	Diferencia Real pagado vs. Presupuesto aprobado									
	Diferencia Real pagado vs. Presupuesto modificado			Fuente de Financiamien	RECURSO MUNICIPAL					
FECHA DE EVALUACIÓN	DESCRIPCIÓN DE LAS ACTIVIDADES EN ESTRICTA CORRELACIÓN A LA META Y AL MÉTODO DE CÁLCULO	DATOS INGRESADOS				TIPOS DE FÓRMULAS Y RESULTADOS				
		Numerador	Denominador (Meta)	Denominador (Año anterior Linea base)	Meta Integral para el efecto de evaluación	Índice	Tasa de Variación	Razón ó Promedio	Porcentaje (Cobertura, Focalización)	Porcentaje de avance
20/12/2018	Se realiza una obra construcción de salón de usos múltiples, 1° etapa; a un costado de la telesecundaria Jesús Urueta. Localidad La Estacada, delegación Santa Rosa Jáuregui	1	1					125	125	
Tipo de Resultado	Detalle de Resultados por Periodo	Denominador (Metas 100%)			Concepto	Delegacione		Población Beneficiaria		
Real por Periodo	Mes 12 Diciembre	1				EGF		8,000		
Acumulad	TOTAL	2				Planeado				
Observaciones						Real	SRJ		50	
						Número de archivos:			2	

LOPEZ CASTILLO ORIANA

 Nombre y firma del titular de la dependencia  
 Validación de la información

**GESTIÓN PARA RESULTADOS**  
**MATRIZ DE INDICADORES Y RESULTADOS 2018**

Ficha Técnica y Evaluación por Indicador

SECRETARÍA EJECUTIVA

DEPENDENCIA		SECRETARIA DE OBRAS PUBLICAS MUNICIPALES				ALINEACIÓN AL PMD					
PROGRAMA	PROTEGE INFRAESTRUCTURA	CLAVE PMD COMPLETA				Eje	01.00.00.00				
		01.01.05.02				Programa	01.01.00.00				
		Ejercicio	2018			Linea de Acción	01.01.05.00				
		Periodo	201812			Componente	01.01.05.02				
NO. DE PROGRAMA		01010000		Fecha de Evaluación	20/12/2018		Actividad				
RESUMEN NARRATIVO		INFRAESTRUCTURA PARA LOS DERECHOS SOCIALES CONSTRUIDA Y/O HABILITADA									
META CUANTITATIVA DESCRIPCIÓN	REALIZAR EL 100% DE LAS OBRAS DE INFRAESTRUCTURA PARA LOS DERECHOS SOCIALES QUE SE REQUIERAN CONFORME AL PROGRAMA DE OBRA ANUAL (POA) Y A LAS NECESIDADES PRIORITARIAS EXISTENTES					Meta cifras	100%				
META CUALITATIVA	AMPLIAR EL GOCE DE LOS DERECHOS SOCIALES DE LA POBLACIÓN DEL MUNICIPIO					Población Beneficiaria	11,000				
NOMBRE DEL INDICADOR	PORCENTAJE DE OBRAS DE INFRAESTRUCTURA PARA LOS DERECHOS SOCIALES					Variable a Medir	OBRAS DE INFRAESTRUCTURA PARA LOS DERECHOS SOCIALES				
MÉTODO CÁLCULO	(CANTIDAD DE OBRAS DE INFRAESTRUCTURA PARA LOS DERECHOS SOCIALES REALIZADAS/CANTIDAD DE OBRAS REQUERIDAS)* 100					Tipo de Fórmula	PORCENTAJE				
Datos del indicador	Tipo de Indicador	GESTIÓN			Linea Base	Parámetros de Evaluación y Resultado Semaforzado	100	●	Evaluación <= 0.5		
	Dimensión a med	EFICACIA			PORCENTAJE DE OBRAS DE INFRAESTRUCTURA PARA LOS DERECHOS SOCIALES				Evaluación > 0.5 <= 0.85		
	Unidad de medid								Evaluación > 0.85		
	Frecuencia de medición	TRIMESTRAL									
Datos presupuestales	Presupuesto aprobado	\$0.00			Medios de verificación	REPORTE TRIMESTRAL DE OBRAS					
	Presupuesto modificado	-\$114,931.15				Fuente de Financiamien	RECURSO MUNICIPAL Y FEDERAL				
	Presupuesto pagado	\$57,605.92									
	Diferencia Real pagado vs. Presupuesto aprobado	-\$57,605.92		0%							
	Diferencia Real pagado vs. Presupuesto modificado	-\$172,537.07		-199.51%							
FECHA DE EVALUACIÓN	DESCRIPCIÓN DE LAS ACTIVIDADES EN ESTRICTA CORRELACIÓN A LA META Y AL MÉTODO DE CÁLCULO	DATOS INGRESADOS				TIPOS DE FÓRMULAS Y RESULTADOS					
		Numerador	Denominador (Meta)	Denominador (Año anterior Linea base)	Meta Integral para el efecto de evaluación	Índice	Tasa de Variación	Razón ó Promedio	Porcentaje (Cobertura, Focalización)	Porcentaje de avance	
20/12/2018	Se realizan 2 obras de agua potable en la Col. Colinas de Santa Cruz, y una en calles varias de la comunidad Puerto de Aguirre; en drenaje sanitario una obra de instrumentación, equipamiento, arranque, estabilización y operación transitoria de la pla	16	16					100	100		
Tipo de Resultado	Detalle de Resultados por Periodo	Denominador (Metas 100%)			Concepto	Delegacione		Población Beneficiaria			
Real por Periodo	Mes 12 Diciembre	16	16		Planeado	MUNICIPIO DE QUERETARO		11,000			
Acumulad	TOTAL	32	32			Real	CH, EGF, FOS,		203898		
Observaciones					Número de archivos:		2				

LOPEZ CASTILLO ORIANA

 Nombre y firma del titular de la dependencia  
 Validación de la información

**GESTIÓN PARA RESULTADOS**  
**MATRIZ DE INDICADORES Y RESULTADOS 2018**

Ficha Técnica y Evaluación por Indicador

SECRETARÍA EJECUTIVA

DEPENDENCIA		SECRETARIA DE OBRAS PUBLICAS MUNICIPALES				ALINEACIÓN AL PMD				
PROGRAMA	PROTEGE INFRAESTRUCTURA	CLAVE PMD COMPLETA				Eje	01.00.00.00			
		01.01.05.02.02				Programa	01.01.00.00			
		Ejercicio	2018			Linea de Acción	01.01.05.00			
		Periodo	201812			Componente	01.01.05.02			
NO. DE PROGRAMA	01010000			Fecha de Evaluación	20/12/2018					
RESUMEN NARRATIVO		AGUA POTABLE								
META CUANTITATIVA DESCRIPCIÓN	REALIZAR 2 OBRAS DE INFRAESTRUCTURA DE AGUA POTABLE					Meta cifras	2			
META CUALITATIVA	AMPLIAR EL GOCE DE LOS DERECHOS SOCIALES DE AGUA POTABLE EN EL MUNICIPIO					Población Beneficiaria	2,000			
NOMBRE DEL INDICADOR	PORCENTAJE DE OBRAS DE INFRAESTRUCTURA DE AGUA POTABLE					Variable a Medir	OBRAS DE INFRAESTRUCTURA DE AGUA POTABLE			
MÉTODO CÁLCULO	(CANTIDAD DE OBRAS DE INFRAESTRUCTURA DE AGUA POTABLE REALIZADAS/CANTIDAD DE OBRAS REQUERIDAS)*100					Tipo de Fórmula	PORCENTAJE			
Datos del indicador	Tipo de Indicador	GESTIÓN			Linea Base	Parámetros de Evaluación y Resultado Semaforzado	100	●	Evaluación <= 0.5	
	Dimensión a med	EFICACIA			PORCENTAJE DE AVANCE EN LA CONSTRUCCIÓN DE OBRAS DE INFRAESTRUCTURA				Evaluación > 0.5 <= 0.85	
	Unidad de medid								Evaluación > 0.85	
	Frecuencia de medición	TRIMESTRAL								
Datos presupuestales	Presupuesto aprobado				Medios de verificación	REPORTE TRIMESTRAL DE OBRAS DE INFRAESTRUCTURA DE AGUA POTABLE				
	Presupuesto modificado									
	Presupuesto pagado									
	Diferencia Real pagado vs. Presupuesto aprobado									
	Diferencia Real pagado vs. Presupuesto modificado				Fuente de Financiamien	RECURSO FEDERAL FISM \$ 20,532,00				
FECHA DE EVALUACIÓN	DESCRIPCIÓN DE LAS ACTIVIDADES EN ESTRICTA CORRELACIÓN A LA META Y AL MÉTODO DE CÁLCULO	DATOS INGRESADOS				TIPOS DE FÓRMULAS Y RESULTADOS				
		Numerador	Denominador (Meta)	Denominador (Año anterior Linea base)	Meta Integral para el efecto de evaluación	Índice	Tasa de Variación	Razón ó Promedio	Porcentaje (Cobertura, Focalización)	Porcentaje de avance
20/12/2018	Se realizan 2 obras de agua potable en la Col. Colinas de Santa Cruz, y una en calles varias de la comunidad Puerto de Aguirre, en Deleg. Félix Osores y Santa Rosa Jáuregui.	3	2					125	125	
Tipo de Resultado	Detalle de Resultados por Periodo	Denominador (Metas 100%)			Concepto	Delegacione		Población Beneficiaria		
Real por Periodo	Mes 12 Diciembre	3				Planeado	MUNICIPIO DE QUERETARO		2,000	
Acumulad	TOTAL	6					Real	FOS, SRJ	875	
Observaciones						Número de archivos:		2		

LOPEZ CASPILO ORTANA

 Nombre y firma del titular de la dependencia  
 Validación de la información

**GESTIÓN PARA RESULTADOS**  
**MATRIZ DE INDICADORES Y RESULTADOS 2018**

 Ficha Técnica y Evaluación por Indicador  
 SECRETARÍA EJECUTIVA

DEPENDENCIA		SECRETARIA DE OBRAS PUBLICAS MUNICIPALES				ALINEACIÓN AL PMD					
PROGRAMA	PROTEGE INFRAESTRUCTURA	CLAVE PMD COMPLETA				Eje	01.00.00.00				
		01.01.05.02.03				Programa	01.01.00.00				
		Ejercicio	2018			Linea de Acción	01.01.05.00				
		Periodo	201812			Componente	01.01.05.02				
NO. DE PROGRAMA	01010000		Fecha de Evaluación	20/12/2018		Actividad	01.01.05.02.03				
						NUE Componente	210000.000				
RESUMEN NARRATIVO	DRENAJE SANITARIO										
META CUANTITATIVA DESCRIPCIÓN	REALIZAR 5 OBRAS DE INFRAESTRUCTURA DE DRENAJE SANITARIO					Meta cifras	5				
META CUALITATIVA	AMPLIAR EL GOCE DE LOS DERECHOS SOCIALES DE DRENAJE SANITARIO EN EL MUNICIPIO					Población Beneficiaria	3,000				
NOMBRE DEL INDICADOR	PORCENTAJE DE OBRAS DE INFRAESTRUCTURA DE DRENAJE SANITARIO					Variable a Medir	OBRAS DE INFRAESTRUCTURA DE DRENAJE SANITARIO				
MÉTODO CÁLCULO	(CANTIDAD DE OBRAS DE INFRAESTRUCTURA DE DRENAJE SANITARIO REALIZADAS/CANTIDAD DE OBRAS REQUERIDAS)*100					Tipo de Fórmula	PORCENTAJE				
Datos del indicador	Tipo de Indicador	GESTIÓN		Linea Base		Parámetros de Evaluación y Resultado Semaforizado	100	●	Evaluación <= 0.5		
	Dimensión a med	EFICACIA							Evaluación > 0.5 <= 0.85		
	Unidad de medid	PORCENTAJE DE AVANCE EN LA CONSTRUCCIÓN DE OBRAS DE DRENAJE SANITARIO							Evaluación > 0.85		
	Frecuencia de medición	TRIMESTRAL									
Datos presupuestales	Presupuesto aprobado			Medios de verificación		REPORTE TRIMESTRAL DE OBRAS DE INFRAESTRUCTURA DE DRENAJE SANITARIO					
	Presupuesto modificado										
	Presupuesto pagado										
	Diferencia Real pagado vs. Presupuesto aprobado										
	Diferencia Real pagado vs. Presupuesto modificado			Fuente de Financiamien	RECURSO FEDERAL FISM \$ 67,938.68						
FECHA DE EVALUACIÓN	DESCRIPCIÓN DE LAS ACTIVIDADES EN ESTRICTA CORRELACIÓN A LA META Y AL MÉTODO DE CÁLCULO		DATOS INGRESADOS				TIPOS DE FÓRMULAS Y RESULTADOS				
			Numerador	Denominador (Meta)	Denominador (Año anterior Linea base)	Meta Integral para el efecto de evaluación	Índice	Tasa de Variación	Razón ó Promedio	Porcentaje (Cobertura, Focalización)	Porcentaje de avance
20/12/2018	en drenaje sanitario una obra de instrumentación, equipamiento, arranque, estabilización y operación transitoria de la planta de tratamiento de Pie de Gallo, rehabilitación de drenaje sanitario de La Gotera, la operación complementaria de la p		7	5						125	125
Tipo de Resultado	Detalle de Resultados por Periodo		Denominador (Metas 100%)				Concepto	Delegacione		Población Beneficiaria	
Real por Periodo	Mes 12 Diciembre		7					Planeado	MUNICIPIO DE QUERETARO		3,000
Acumulad	TOTAL		14						Real	FOS, SRJ	14020
Observaciones							Número de archivos:		2		

LOPEZ CASTILLO ORIANA

 Nombre y firma del titular de la dependencia  
 Validación de la información

**GESTIÓN PARA RESULTADOS**  
**MATRIZ DE INDICADORES Y RESULTADOS 2018**

Ficha Técnica y Evaluación por Indicador

SECRETARÍA EJECUTIVA

DEPENDENCIA		SECRETARIA DE OBRAS PUBLICAS MUNICIPALES				ALINEACIÓN AL PMD					
PROGRAMA	PROTEGE INFRAESTRUCTURA	CLAVE PMD COMPLETA 01.01.05.02.05				Eje	01.00.00.00				
		Ejercicio	2018			Programa	01.01.00.00				
		Periodo	201812			Linea de Acción	01.01.05.00				
		Fecha de Evaluación	20/12/2018			Componente	01.01.05.02				
NO. DE PROGRAMA	01010000			Fecha de Evaluación	20/12/2018			Actividad	01.01.05.02.05		
RESUMEN NARRATIVO		ELECTRIFICACION Y ALUMBRADO									
META CUANTITATIVA DESCRIPCIÓN	REALIZAR EL 100% DE LAS OBRAS DE ALUMBRADO Y ELECTRIFICACIÓN QUE SE REQUIERAN Y AUTORICEN				Meta cifras	100%					
META CUALITATIVA	AMPLIAR EL GOCE DE LOS DERECHOS SOCIALES DE DE ELECTRIFICACIÓN Y ALUMBRADO EN EL MUNICIPIO				Población Beneficiaria	4,000					
NOMBRE DEL INDICADOR	PORCENTAJE DE OBRAS DE ELECTRIFICACIÓN Y ALUMBRADO				Variable a Medir	OBRAS DE ELECTRIFICACIÓN Y ALUMBRADO					
MÉTODO CÁLCULO	(CANTIDAD DE OBRAS DE ALUMBRADO Y ELECTRIFICACIÓN REALIZADAS/CANTIDAD DE OBRAS REQUERIDAS)*100				Tipo de Fórmula	PORCENTAJE					
Datos del indicador	Tipo de Indicador	GESTIÓN		Linea Base		Evaluación <= 0.5 Evaluación > 0.5 <= 0.85 Evaluación > 0.85	100	●			
	Dimensión a med	EFICACIA		Parámetros de Evaluación y Resultado Semaforizado							
	Unidad de medid	PORCENTAJE DE AVANCE EN LA CONSTRUCCIÓN DE OBRAS DE ELECTRIFICACIÓN Y									
	Frecuencia de medición	TRIMESTRAL									
Datos presupuestales	Presupuesto aprobado			Medios de verificación		REPORTE TRIMESTRAL DE OBRAS					
	Presupuesto modificado										
	Presupuesto pagado										
	Diferencia Real pagado vs. Presupuesto aprobado										
	Diferencia Real pagado vs. Presupuesto modificado			Fuente de Financiamien	RECURSO FEDERAL FISM \$ 10,644,87						
FECHA DE EVALUACIÓN	DESCRIPCIÓN DE LAS ACTIVIDADES EN ESTRICTA CORRELACIÓN A LA META Y AL MÉTODO DE CÁLCULO		DATOS INGRESADOS				TIPOS DE FÓRMULAS Y RESULTADOS				
20/12/2018	En este periodo que se reporta no se realizarón obras de electrificación y alumbrado dentro de la infraestructura para los derechos sociales.		Numerador	Denominador or (Meta)	Denominador anterior (Linea base)	Meta Integral para el efecto de evaluación	Índice	Tasa de Variación	Razón ó Promedio	Porcentaje (Cobertura, Focalización)	Porcentaje de avance
			0	0						100	100
Tipo de Resultado	Detalle de Resultados por Periodo		Denominador (Metas 100%)				Concepto	Delegacione		Población Beneficiaria	
Real por Periodo	Mes 12 Diciembre		0				Planeado	MUNICIPIO DE QUERETARO		4,000	
Acumulad	TOTAL		2				Real			0	
Observaciones	En este periodo que se reporta no se realizarón obras de electrificación y alumbrado dentro de la infraestructura para los derechos sociales.					Número de archivos:		1			

LOPEZ CASTILLO ORIANA


 Nombre y firma del titular de la dependencia  
 Validación de la información

## GESTIÓN PARA RESULTADOS

### MATRIZ DE INDICADORES Y RESULTADOS 2018

Ficha Técnica y Evaluación por Indicador

SECRETARÍA EJECUTIVA

DEPENDENCIA	SECRETARIA DE OBRAS PUBLICAS MUNICIPALES				ALINEACIÓN AL PMD					
PROGRAMA	PROTEGE INFRAESTRUCTURA	CLAVE PMD COMPLETA			Eje	01.00.00.00				
		01.01.05.02.06			Programa	01.01.00.00				
		Ejercicio	2018		Linea de Acción	01.01.05.00				
		Periodo	201812		Componente	01.01.05.02				
NO. DE PROGRAMA	01010000	Fecha de Evaluación	20/12/2018		Actividad	01.01.05.02.06				
					NUE Componente	210000.000				
RESUMEN NARRATIVO	EMPEDRADO, GUARNICIONES Y BANQUETAS									
META CUANTITATIVA DESCRIPCIÓN	REALIZAR EL 100% DE OBRAS DE EMPEDRADO, GUARNICIONES Y BANQUETAS QUE SE REQUIERAN Y AUTORICEN				Meta cifras	100%				
META CUALITATIVA	INCREMENTAR LA URBANIZACION EN LAS COLONIAS Y COMUNIDADES DEL MUNICIPIO EN BENEFICIO DE LA POBLACIÓN				Población Beneficiaria	2,000				
NOMBRE DEL INDICADOR	PORCENTAJE DE OBRAS DE EMPEDRADO, GUARNICIONES Y BANQUETAS				Variable a Medir	OBRAS DE EMPEDRADO, GUARNICIONES Y BANQUETAS				
MÉTODO CÁLCULO	(CANTIDAD DE OBRAS DE EMPEDRADO, GUARNICIONES Y BANQUETAS REALIZADAS/CANTIDAD DE OBRAS REQUERIDAS)*100				Tipo de Fórmula	PORCENTAJE				
Datos del indicador	Tipo de Indicador	GESTIÓN		Linea Base	<div style="display: flex; align-items: center; justify-content: center;"> <div style="width: 100px; height: 100px; border: 1px solid black; margin: 5px;"> <div style="background-color: red; color: white; padding: 2px; text-align: center;">Evaluación &lt;= 0.5</div> <div style="background-color: yellow; color: black; padding: 2px; text-align: center;">Evaluación &gt; 0.5 &lt;= 0.85</div> <div style="background-color: green; color: white; padding: 2px; text-align: center;">Evaluación &gt; 0.85</div> </div> <div style="margin: 0 10px;">100</div> </div>					
	Dimensión a med	EFICACIA		Parámetros de Evaluación y Resultado Semaforizado						
	Unidad de medid	PORCENTAJE DE AVANCE EN LA CONSTRUCCIÓN DE OBRAS DE EMPEDRADO, GUA								
	Frecuencia de medición	TRIMESTRAL								
Datos presupuestales	Presupuesto aprobado			Medios de verificación	REPORTE TRIMESTRAL DE OBRAS DE URBANIZACIÓN EN COLONIAS Y COMUNIDADES					
	Presupuesto modificado									
	Presupuesto pagado									
	Diferencia Real pagado vs. Presupuesto aprobado									
	Diferencia Real pagado vs. Presupuesto modificado			Fuente de Financiamien	RECURSO MUNICIPAL					
FECHA DE EVALUACIÓN	DESCRIPCIÓN DE LAS ACTIVIDADES EN ESTRUCTA CORRELACIÓN A LA META Y AL MÉTODO DE CÁLCULO	DATOS INGRESADOS				TIPOS DE FÓRMULAS Y RESULTADOS				
		Numerador	Denominador (Meta)	Denominador (Año anterior Linea base)	Meta Integral para el efecto de evaluación	Índice	Tasa de Variación	Razón ó Promedio	Porcentaje (Cobertura, Focalización)	Porcentaje de avance
20/12/2018	se realizan 6 obras de urbanización en calle México de La Versolilla, calle Cerro de San Gremal, rehabilitación de calle Metralla en Lindavista, Rampa en Calle Rio Yaqui, calle Prados del Rincón en La Loma IX, así como un estudio de mecánica de suelos para pavim	6	6						100	100
Tipo de Resultado	Detalle de Resultados por Periodo	Denominador (Metas 100%)				Concepto	Delegacione		Población Beneficiaria	
Real por Periodo	Mes 12 Diciembre	6				Planeado	MUNICIPIO DE QUERETARO		2,000	
Acumulad	TOTAL	10								
Observaciones						Real	CH, EGF, FOS,		189003	
						Número de archivos:			2	

LOPEZ CASTILLO ORIANA

Nombre y firma del titular de la dependencia

Validación de la información

**GESTIÓN PARA RESULTADOS**  
**MATRIZ DE INDICADORES Y RESULTADOS 2018**

 Ficha Técnica y Evaluación por Indicador  
 SECRETARÍA EJECUTIVA

DEPENDENCIA		SECRETARIA DE OBRAS PUBLICAS MUNICIPALES				ALINEACIÓN AL PMD				
PROGRAMA	PROTEGE INFRAESTRUCTURA	CLAVE PMD COMPLETA				Eje	01.00.00.00			
		01.01.06.01				Programa	01.01.00.00			
		Ejercicio	2018			Linea de Acción	01.01.06.00			
		Periodo	201812			Componente	01.01.06.01			
NO. DE PROGRAMA		01010000		Fecha de Evaluación	20/12/2018		Actividad			
RESUMEN NARRATIVO		ESPACIOS DE CONVIVENCIA, HABILITADOS Y/O CONSTRUÍDOS.								
META CUANTITATIVA DESCRIPCIÓN	REALIZAR EL 100% DE LAS OBRAS DE CONSTRUCCION Y REHABILITACIÓN DE PARQUES Y JARDINES CONFORME AL PROGRAMA DE OBRA ANUAL (POA) Y A LAS NECESIDADES PRIORITARIAS EXISTENTES					Meta cifras	100%			
META CUALITATIVA	INCREMENTAR Y MEJORAR LOS ESPACIOS DE CONVIVENCIA EN BENEFICIO DE LA POBLACIÓN					Poblacion Beneficiaria	750,000			
NOMBRE DEL INDICADOR	PORCENTAJE DE CONSTRUCCIÓN Y REHABILITACIÓN DE PARQUES Y JARDINES					Variable a Medir	OBRAS Y REHABILITACIONES DE PARQUES Y JARDINES R			
MÉTODO CÁLCULO	(CANTIDAD DE OBRAS DE PARQUES Y JARDINES REALIZADAS/CANTIDAD DE OBRAS REQUERIDAS)*100					Tipo de Fórmula	PORCENTAJE			
Datos del indicador	Tipo de Indicador	GESTIÓN			Linea Base	Parámetros de Evaluación y Resultado Semaforizado	100	●	Evaluación <= 0.5	
	Dimensión a med	EFICACIA			PORCENTAJE DE CONSTRUCCIÓN Y REHABILITACIÓN DE PARQUES				Evaluación > 0.5 <= 0.85	
	Unidad de medid								Evaluación > 0.85	
	Frecuencia de medición	TRIMESTRAL								
Datos presupuestales	Presupuesto aprobado	\$0.00			Medios de verificación	REPORTE TRIMESTRAL DE OBRAS				
	Presupuesto modificado	-\$175,513.95								
	Presupuesto pagado	\$222,364.76								
	Diferencia Real pagado vs. Presupuesto aprobado	-\$222,364.76	0%							
	Diferencia Real pagado vs. Presupuesto modificado	-\$397,878.71	-78.93%		Fuente de Financiamien	RECURSO MUNICIPAL				
FECHA DE EVALUACIÓN	DESCRIPCIÓN DE LAS ACTIVIDADES EN ESTRICTA CORRELACIÓN A LA META Y AL MÉTODO DE CÁLCULO	DATOS INGRESADOS				TIPOS DE FÓRMULAS Y RESULTADOS				
		Numerador	Denominador (Meta)	Denominador anterior (Linea base)	Meta Integral para el efecto de evaluación	Índice	Tasa de Variación	Razón ó Promedio	Porcentaje (Cobertura, Focalización)	Porcentaje de avance
20/12/2018	Se construye área de juegos en parque, Col. Menchaca II, delegación Epigmenio González	1	1					100	100	
Tipo de Resultado	Detalle de Resultados por Periodo	Denominador (Metas 100%)			Concepto	Delegacione		Poblacion Beneficiaria		
Real por Periodo	Mes 12 Diciembre	1	1		Planeado	MUNICIPIO DE QUERETARO		750,000		
Acumulad	TOTAL	9	9		Real	EGF		155600		
Observaciones						Número de archivos:		2		

LOPEZ CASTILLO ORIANA

 Nombre y firma del titular de la dependencia  
 Validación de la información

**GESTIÓN PARA RESULTADOS**  
**MATRIZ DE INDICADORES Y RESULTADOS 2018**

Ficha Técnica y Evaluación por Indicador

SECRETARÍA EJECUTIVA

DEPENDENCIA		SECRETARIA DE OBRAS PUBLICAS MUNICIPALES				ALINEACIÓN AL PMD				
PROGRAMA	PROTEGE INFRAESTRUCTURA	CLAVE PMD COMPLETA 01.01.06.01.01				Eje	01.00.00.00			
		Ejercicio	2018			Programa	01.01.00.00			
		Periodo	201812			Linea de Acción	01.01.06.00			
NO. DE PROGRAMA	01010000	Fecha de Evaluación	20/12/2018			Componente	01.01.06.01			
						Actividad	01.01.06.01.01			
						NUE Componente	210000.000			
RESUMEN NARRATIVO		HABILITACION DE PARQUES Y JARDINES								
META CUANTITATIVA DESCRIPCIÓN	REALIZAR 7 OBRAS DE REHABILITACIÓN DE PARQUES Y JARDINES					Meta cifras	7			
META CUALITATIVA	MEJORAR LOS ESPACIOS PÚBLICOS EN BENEFICIO DE LA CIUDADANIA					Población Beneficiaria	750,000			
NOMBRE DEL INDICADOR	PORCENTAJE DE OBRAS DE REHABILITACIÓN DE PARQUES Y JARDINES					Variable a Medir	OBRAS DE REHABILITACIÓN DE PARQUES Y JARDINES			
MÉTODO CÁLCULO	(CANTIDAD DE OBRAS DE REHABILITACIÓN DE PARQUES Y JARDINES REALIZADAS/CANTIDAD DE OBRAS PLANEADAS)*100					Tipo de Fórmula	PORCENTAJE			
Datos del indicador	Tipo de Indicador	GESTIÓN			Linea Base	Parámetros de Evaluación y Resultado Semaforzado	100	●	Evaluación <= 0.5	
	Dimensión a med	EFICACIA			PORCENTAJE DE OBRAS DE REHABILITACIÓN DE ESPACIOS PÚBLICOS				Evaluación > 0.5 <= 0.85	
	Unidad de medid								Evaluación > 0.85	
	Frecuencia de medición	TRIMESTRAL								
Datos presupuestales	Presupuesto aprobado				Medios de verificación	REPORTE TRIMESTRAL DE OBRAS DE REHABILITACION DE ESPACIOS PÚBLICOS				
	Presupuesto modificado									
	Presupuesto pagado									
	Diferencia Real pagado vs. Presupuesto aprobado									
	Diferencia Real pagado vs. Presupuesto modificado				Fuente de Financiamien	RECURSO MUNICIPAL				
FECHA DE EVALUACIÓN	DESCRIPCIÓN DE LAS ACTIVIDADES EN ESTRICTA CORRELACIÓN A LA META Y AL MÉTODO DE CÁLCULO	DATOS INGRESADOS				TIPOS DE FÓRMULAS Y RESULTADOS				
		Numerador	Denominador (Meta)	Denominador (Año anterior Linea base)	Meta Integral para el efecto de evaluación	Indice	Tasa de Variación	Razón o Promedio	Porcentaje (Cobertura, Focalización)	Porcentaje de avance
20/12/2018	En este período que se reporta no se realizaron obras de rehabilitación dentro de la infraestructura de espacios de convivencia.	0	7					114.29	114.29	
Tipo de Resultado	Detalle de Resultados por Periodo	Denominador (Metas 100%)			Concepto	Delegacione			Población Beneficiaria	
Real por Periodo	Mes 12 Diciembre	0				Planeado	MUNICIPIO DE QUERETARO			750,000
Acumulad	TOTAL	8								
Observaciones	En este período que se reporta no se realizaron obras de rehabilitación dentro de la infraestructura de espacios de convivencia.					Real				0
						Número de archivos:				2

LOPEZ CASTILLO ORIANA

Nombre y firma del titular de la dependencia

Validación de la información

**GESTIÓN PARA RESULTADOS**  
**MATRIZ DE INDICADORES Y RESULTADOS 2018**

 Ficha Técnica y Evaluación por Indicador  
 SECRETARÍA EJECUTIVA

DEPENDENCIA		SECRETARIA DE OBRAS PUBLICAS MUNICIPALES				ALINEACIÓN AL PMD				
PROGRAMA	PROTEGE INFRAESTRUCTURA	CLAVE PMD COMPLETA				Eje	01.00.00.00			
		01.01.06.01.02				Programa	01.01.00.00			
		Ejercicio	2018			Línea de Acción	01.01.06.00			
		Periodo	201812			Componente	01.01.06.01			
NO. DE PROGRAMA		01010000		Fecha de Evaluación	20/12/2018		Actividad	01.01.06.01.02		
RESUMEN NARRATIVO		CONSTRUCCION DE PARQUES Y JARDINES								
META CUANTITATIVA DESCRIPCIÓN	REALIZAR EL 100% DE OBRAS DE PARQUES Y JARDINES QUE SE REQUIERAN					Meta cifras	100%			
META CUALITATIVA	AMPLIAR LA INFRAESTRUCTURA DE PARQUES Y JARDINES EN BENEFICIO DE LA POBLACIÓN					Población Beneficiaria	6,000			
NOMBRE DEL INDICADOR	PORCENTAJE DE NUEVAS OBRAS DE PARQUES Y JARDINES					Variable a Medir	OBRAS DE PARQUES Y JARDINES			
MÉTODO CÁLCULO	(CANTIDAD DE NUEVAS OBRAS DE PARQUES Y JARDINES REALIZADAS/CANTIDAD DE OBRAS REQUERIDAS)*100					Tipo de Fórmula	PORCENTAJE			
Datos del indicador	Tipo de Indicador	GESTIÓN		Línea Base		Parámetros de Evaluación y Resultado Semaforzado	100	●	Evaluación <= 0.5	
	Dimensión a med	EFICACIA							Evaluación > 0.5 <= 0.85	
	Unidad de medid	PORCENTAJE DE OBRAS DE PARQUES Y JARDINES REALIZADAS							Evaluación > 0.85	
	Frecuencia de medición	TRIMESTRAL								
Datos presupuestales	Presupuesto aprobado			Medios de verificación		REPORTE TRIMESTRAL DE OBRAS DE CONSTRUCCIÓN DE PARQUES Y JARDINES				
	Presupuesto modificado									
	Presupuesto pagado									
	Diferencia Real pagado vs. Presupuesto aprobado									
	Diferencia Real pagado vs. Presupuesto modificado			Fuente de Financiamien						
FECHA DE EVALUACIÓN	DESCRIPCIÓN DE LAS ACTIVIDADES EN ESTRICTA CORRELACIÓN A LA META Y AL MÉTODO DE CÁLCULO		DATOS INGRESADOS				TIPOS DE FÓRMULAS Y RESULTADOS			
		Numerador	Denominador (Meta)	Denominador (Año anterior Línea base)	Meta Integral para el efecto de evaluación	Índice	Tasa de Variación	Razón ó Promedio	Porcentaje (Cobertura, Focalización)	Porcentaje de avance
20/12/2018	Se construye área de juegos en parque, Col. Menchaca II, delegación Epigmenio González	1	1						100	100
Tipo de Resultado	Detalle de Resultados por Periodo		Denominador (Metas 100%)			Concepto	Delegacione		Población Beneficiaria	
Real por Periodo	Mes 12 Diciembre	1		1		Planeado	MUNICIPIO DE QUERETARO		6,000	
Acumulad	TOTAL	1		1		Real	EGF		155600	
Observaciones						Número de archivos:		2		

LOPEZ CASTILLO ORIANA

 Nombre y firma del titular de la dependencia  
 Validación de la información

**GESTIÓN PARA RESULTADOS**  
**MATRIZ DE INDICADORES Y RESULTADOS 2018**

Ficha Técnica y Evaluación por Indicador

SECRETARÍA EJECUTIVA

DEPENDENCIA		SECRETARIA DE OBRAS PUBLICAS MUNICIPALES				ALINEACIÓN AL PMD					
PROGRAMA	PROTEGE INFRAESTRUCTURA	CLAVE PMD COMPLETA				Eje	01.00.00.00				
		01.01.07.02				Programa	01.01.00.00				
		Ejercicio	2018			Linea de Acción	01.01.07.00				
		Periodo	201812			Componente	01.01.07.02				
NO. DE PROGRAMA		01010000		Fecha de Evaluación	20/12/2018		Actividad				
RESUMEN NARRATIVO		INFRAESTRUCTURA DEPORTIVA CONSTRUIDA Y/O HABILITADA									
META CUANTITATIVA DESCRIPCIÓN	REALIZAR EL 100% DE LAS OBRAS DE INFRAESTRUCTURA DEPORTIVA QUE SE REQUIERAN CONFORME AL PROGRAMA DE OBRA ANUAL (POA) Y A LAS NECESIDADES PRIORITARIAS EXISTENTES					Meta cifras	100%				
META CUALITATIVA	INCREMENTAR Y MEJORAR LA INFRAESTRUCTURA DEPORTIVA EN BENEFICIO DE LA POBLACIÓN					Población Beneficiaria	100,000				
NOMBRE DEL INDICADOR	PORCENTAJE DE OBRAS DE INFRAESTRUCTURA DEPORTIVA					Variable a Medir	OBRAS DE INFRAESTRUCTURA DEPORTIVA REALIZADA				
MÉTODO CÁLCULO	(CANTIDAD DE OBRAS DE INFRAESTRUCTURA DEPORTIVA REALIZADAS/CANTIDAD DE OBRAS REQUERIDAS)*100					Tipo de Fórmula	PORCENTAJE				
Datos del indicador	Tipo de Indicador	GESTIÓN			Linea Base	Parámetros de Evaluación y Resultado Semaforizado	100	●	Evaluación <= 0.5		
	Dimensión a med	EFICACIA			PORCENTAJE DE OBRAS DE INFRAESTRUCTURA DEPORTIVA				Evaluación > 0.5 <= 0.85		
	Unidad de medid								Evaluación > 0.85		
	Frecuencia de medición	TRIMESTRAL									
Datos presupuestales	Presupuesto aprobado	\$0.00			Medios de verificación	REPORTE TRIMESTRAL DE OBRAS					
	Presupuesto modificado	-\$84,862.05				Fuente de Financiamien	RECURSO MUNICIPAL				
	Presupuesto pagado	\$102,720.29									
	Diferencia Real pagado vs. Presupuesto aprobado	-\$102,720.29		0%							
	Diferencia Real pagado vs. Presupuesto modificado	-\$187,582.34		-82.61%							
FECHA DE EVALUACIÓN	DESCRIPCIÓN DE LAS ACTIVIDADES EN ESTRICTA CORRELACIÓN A LA META Y AL MÉTODO DE CÁLCULO	DATOS INGRESADOS				TIPOS DE FÓRMULAS Y RESULTADOS					
		Numerador	Denominador (Meta)	Denominador (Año anterior Línea base)	Meta Integral para el efecto de evaluación	Índice	Tasa de Variación	Razón ó Promedio	Porcentaje (Cobertura, Focalización)	Porcentaje de avance	
20/12/2018	Se realiza la reconstrucción de pista de atletismo con tartán en Centro de Desarrollo Comunitario Reforma Lomas, delegación Josefa Vergara y Hernández.	1	1					100	100		
Tipo de Resultado	Detalle de Resultados por Periodo	Denominador (Metas 100%)			Concepto	Delegacione		Población Beneficiaria			
Real por Periodo	Mes 12 Diciembre	1	1		Planeado	MUNICIPIO DE QUERETARO		100,000			
Acumulad	TOTAL	6	6		Real	JVH		136900			
Observaciones						Número de archivos:		2			

LOPEZ CASTILLO ORIANA

 Nombre y firma del titular de la dependencia  
 Validación de la información

**GESTIÓN PARA RESULTADOS**  
**MATRIZ DE INDICADORES Y RESULTADOS 2018**

 Ficha Técnica y Evaluación por Indicador  
 SECRETARÍA EJECUTIVA

DEPENDENCIA		SECRETARIA DE OBRAS PUBLICAS MUNICIPALES				ALINEACIÓN AL PMD				
PROGRAMA	PROTEGE INFRAESTRUCTURA	CLAVE PMD COMPLETA 01.01.07.02.01				Eje	01.00.00.00			
		Ejercicio	2018			Programa	01.01.00.00			
		Periodo	201812			Linea de Acción	01.01.07.00			
		Fecha de Evaluación	20/12/2018			Componente	01.01.07.02			
NO. DE PROGRAMA	01010000		Fecha de Evaluación	20/12/2018		Actividad	01.01.07.02.01			
RESUMEN NARRATIVO		INFRAESTRUCTURA DEPORTIVA REHABILITADA								
META CUANTITATIVA DESCRIPCIÓN	REALIZAR EL 100% DE OBRAS DE REHABILITACIÓN DE INFRAESTRUCTURA DEPORTIVA					Meta cifras	100%			
META CUALITATIVA	ASEGURAR LA FUNCIONALIDAD DE ESPACIOS DEPORTIVOS					Población Beneficiaria	50,000			
NOMBRE DEL INDICADOR	PORCENTAJE DE OBRAS DE REHABILITACIÓN DE INFRAESTRUCTURA DEPORTIVA					Variable a Medir	OBRAS DE INFRAESTRUCTURA DEPORTIVA REALIZADA			
MÉTODO CÁLCULO	(CANTIDAD DE OBRAS DE REHABILITACIÓN DE INFRAESTRUCTURA DEPORTIVA REALIZADAS/CANTIDAD DE OBRAS REQUERIDAS)*100					Tipo de Fórmula	PORCENTAJE			
Datos del indicador	Tipo de Indicador	GESTIÓN			Linea Base	Parámetros de Evaluación y Resultado Semaforizado	100	●	Evaluación <= 0.5	
	Dimensión a med	EFICACIA			PORCENTAJE DE OBRAS DE REHABILITACIÓN DE ESPACIOS DEPORTIVOS				Evaluación > 0.5 <= 0.85	
	Unidad de medid								Evaluación > 0.85	
	Frecuencia de medición	TRIMESTRAL								
Datos presupuestales	Presupuesto aprobado				Medios de verificación	REPORTE TRIMESTRAL DE OBRAS				
	Presupuesto modificado									
	Presupuesto pagado									
	Diferencia Real pagado vs. Presupuesto aprobado									
	Diferencia Real pagado vs. Presupuesto modificado				Fuente de Financiamien	RECURSO MUNICIPAL				
FECHA DE EVALUACIÓN	DESCRIPCIÓN DE LAS ACTIVIDADES EN ESTRICTA CORRELACIÓN A LA META Y AL MÉTODO DE CÁLCULO	DATOS INGRESADOS				TIPOS DE FÓRMULAS Y RESULTADOS				
		Numerador	Denominador (Meta)	Denominador (Año anterior Linea base)	Meta Integral para el efecto de evaluación	Índice	Tasa de Variación	Razón ó Promedio	Porcentaje (Cobertura, Focalización)	Porcentaje de avance
20/12/2018	En este periodo que se reporta, no se realizaron obras de mantenimiento a Infraestructura Deportiva.	0	0					100	100	
Tipo de Resultado	Detalle de Resultados por Periodo	Denominador (Metas 100%)			Concepto	Delegacione			Población Beneficiaria	
Real por Periodo	Mes 12 Diciembre	0		0	Planeado	MUNICIPIO DE QUERETARO			50,000	
Acumulad	TOTAL	5		5	Real				0	
Observaciones									Número de archivos:	1

LOPEZ CASTILLO ORIANA

 Nombre y firma del titular de la dependencia  
 Validación de la información

## GESTIÓN PARA RESULTADOS

### MATRIZ DE INDICADORES Y RESULTADOS 2018

Ficha Técnica y Evaluación por Indicador  
SECRETARÍA EJECUTIVA

DEPENDENCIA	SECRETARIA DE OBRAS PUBLICAS MUNICIPALES				ALINEACIÓN AL PMD				
PROGRAMA	PROTEGE INFRAESTRUCTURA	CLAVE PMD COMPLETA			Eje	01.00.00.00			
		01.01.07.02.02			Programa	01.01.00.00			
		Ejercicio	2018		Linea de Acción	01.01.07.00			
		Periodo	201812		Componente	01.01.07.02			
NO. DE PROGRAMA	01010000	Fecha de Evaluación	20/12/2018		Actividad	01.01.07.02.02			
					NUE Componente	210000.000			
RESUMEN NARRATIVO	INFRAESTRUCTURA DEPORTIVA CONSTRUIDA								
META CUANTITATIVA DESCRIPCIÓN	REALIZAR EL 100% DE OBRAS DE NUEVA INFRAESTRUCTURA DEPORTIVA				Meta cifras	100%			
META CUALITATIVA	AMPLIAR LA INFRAESTRUCTURA DEPORTIVA EN BENEFICIO DE LA POBLACIÓN				Población Beneficiaria	50,000			
NOMBRE DEL INDICADOR	PORCENTAJE DE NUEVAS OBRAS DE INFRAESTRUCTURA DEPORTIVA				Variable a Medir	OBRAS DE INFRAESTRUCTURA DEPORTIVA REALIZADA			
MÉTODO CÁLCULO	(CANTIDAD DE NUEVAS OBRAS DE INFRAESTRUCTURA DEPORTIVA REALIZADAS/CANTIDAD DE OBRAS REQUERIDAS)*100				Tipo de Fórmula	PORCENTAJE			
Datos del indicador	Tipo de Indicador	GESTIÓN		Linea Base	<div style="display: flex; align-items: center; justify-content: center;"> <div style="width: 20px; height: 20px; background-color: red; margin-right: 5px;"></div> <span style="font-size: 8px;">Evaluación &lt;= 0.5</span> </div> <div style="display: flex; align-items: center; justify-content: center; margin: 5px 0;"> <div style="width: 20px; height: 20px; background-color: yellow; margin-right: 5px;"></div> <span style="font-size: 8px;">Evaluación &gt; 0.5 &lt;= 0.85</span> </div> <div style="display: flex; align-items: center; justify-content: center;"> <div style="width: 20px; height: 20px; background-color: green; margin-right: 5px;"></div> <span style="font-size: 8px;">Evaluación &gt; 0.85</span> </div>				

LOPEZ CASTILLO ORIANA

Nombre y firma del titular de la dependencia  
Validación de la información

## GESTIÓN PARA RESULTADOS

### MATRIZ DE INDICADORES Y RESULTADOS 2018

Ficha Técnica y Evaluación por Indicador

SECRETARÍA EJECUTIVA

DEPENDENCIA	SECRETARIA DE OBRAS PUBLICAS MUNICIPALES			ALINEACIÓN AL PMD						
PROGRAMA	PROTEGE INFRAESTRUCTURA	CLAVE PMD COMPLETA			Eje	01.00.00.00				
		01.01.09.01			Programa	01.01.00.00				
		Ejercicio	2018		Linea de Acción	01.01.09.00				
		Periodo	201812		Componente	01.01.09.01				
NO. DE PROGRAMA	01010000		Fecha de Evaluación	20/12/2018		Actividad				
						NUE Componente	210000.000			
RESUMEN NARRATIVO	INFRAESTRUCTURA SOCIAL, HABILITADA Y/O CONSTRUIDA									
META CUANTITATIVA DESCRIPCIÓN	REALIZAR EL 100% DE LAS OBRAS DE INFRAESTRUCTURA SOCIAL QUE SE REQUIERAN CONFORME A PROGRAMA DE OBRA ANUAL (POA) Y LAS NECESIDADES PRIORITARIAS EXISTENTES					Meta cifras	100%			
META CUALITATIVA	INCREMENTAR Y MEJORAR LA INFRAESTRUCTURA SOCIAL EN BENEFICIO DE LA POBLACIÓN					Población Beneficiaria	878,931			
NOMBRE DEL INDICADOR	PORCENTAJE DE OBRAS DE INFRAESTRUCTURA SOCIAL					Variable a Medir	OBRAS DE INFRAESTRUCTURA SOCIAL REALIZADAS			
MÉTODO CÁLCULO	(CANTIDAD DE OBRAS DE INFRAESTRUCTURA SOCIAL REALIZADAS/CANTIDAD DE OBRAS REQUERIDAS)*100					Tipo de Fórmula	PORCENTAJE			
Datos del indicador	Tipo de Indicador	GESTIÓN			Linea Base					
	Dimensión a med	EFICACIA			Parámetros de Evaluación y Resultado Semaforizado	Evaluación <= 0.5		100		
	Unidad de medid	PORCENTAJE DE OBRAS DE INFRAESTRUCTURA SOCIAL				Evaluación > 0.5 <= 0.85				
	Frecuencia de medición	TRIMESTRAL			Evaluación > 0.85					
Datos presupuestales	Presupuesto aprobado	\$0.00			Medios de verificación	REPORTE TRIMESTRAL DE OBRAS				
	Presupuesto modificado	\$523,660.69								
	Presupuesto pagado	\$158,720,476.35								
	Diferencia Real pagado vs. Presupuesto aprobado	-\$158,720,476.35	0%							
	Diferencia Real pagado vs. Presupuesto modificado	-\$158,196,815.66	.33%		Fuente de Financiamien					RECURSO MUNICIPAL
FECHA DE EVALUACIÓN	DESCRIPCIÓN DE LAS ACTIVIDADES EN ESTRICTA CORRELACIÓN A LA META Y AL MÉTODO DE CÁLCULO	DATOS INGRESADOS				TIPOS DE FÓRMULAS Y RESULTADOS				
		Numerador	Denominador (Meta)	Denominador anterior (Linea base)	Meta Integral para el efecto de evaluación	Índice	Tasa de Variación	Razón ó Promedio	Porcentaje (Cobertura, Focalización)	Porcentaje de avance
20/12/2018	Se construyó cuarto dormitorio para mejoramiento a la vivienda, comunidad de La Gotera, delegación Santa Rosa Jáuregui	1	1					100	100	
Tipo de Resultado	Detalle de Resultados por Periodo	Denominador (Metas 100%)			Concepto	Delegacione		Población Beneficiaria		
Real por Periodo	Mes 12 Diciembre	1	1		Planeado	MUNICIPIO DE QUERETARO		878,931		
Acumulad	TOTAL	10	10			Real	SRJ		8	
Observaciones					Número de archivos:		2			

LOPEZ CASTILLO ORIANA


Nombre y firma del titular de la dependencia  
Validación de la información

## GESTIÓN PARA RESULTADOS

### MATRIZ DE INDICADORES Y RESULTADOS 2018

Ficha Técnica y Evaluación por Indicador

SECRETARÍA EJECUTIVA

DEPENDENCIA	SECRETARIA DE OBRAS PUBLICAS MUNICIPALES				ALINEACIÓN AL PMD					
PROGRAMA	PROTEGE INFRAESTRUCTURA	CLAVE PMD COMPLETA			Eje	01.00.00.00				
		01.01.09.01.01			Programa	01.01.00.00				
		Ejercicio	2018		Linea de Acción	01.01.09.00				
		Periodo	201812		Componente	01.01.09.01				
NO. DE PROGRAMA	01010000	Fecha de Evaluación	20/12/2018		Actividad	01.01.09.01.01				
					NUE Componente	210000.000				
RESUMEN NARRATIVO	HABILITACION Y REHABILITACION DE INFRAESTRUCTURA SOCIAL									
META CUANTITATIVA DESCRIPCIÓN	REALIZAR EL 100% DE LAS OBRAS DE HABILITACION Y REHABILITACION DE INFRAESTRUCTURA SOCIAL QUE SE REQUIERAN				Meta cifras	100%				
META CUALITATIVA	MEJORAR Y DIGNIFICAR LA INFRAESTRUCTURA SOCIAL EN BENEFICIO DE LA POBLACION				Población Beneficiaria	878,931				
NOMBRE DEL INDICADOR	PORCENTAJE DE OBRAS DE HABILITACION Y REHABILITACION DE INFRAESTRUCTURA SOCIAL				Variable a Medir	OBRAS DE HABILITACION Y REHABILITACION DE INFRAESTRUCTURA SOCIAL				
MÉTODO CÁLCULO	(CANTIDAD DE OBRAS DE HABILITACION Y REHABILITACION DE INFRAESTRUCTURA SOCIAL REALIZADA / CANTIDAD DE OBRAS REQUERIDAS) * 100				Tipo de Fórmula	PORCENTAJE				
Datos del indicador	Tipo de Indicador	GESTIÓN		Linea Base	<div style="display: flex; align-items: center; justify-content: center;"> <div style="width: 20px; height: 20px; background-color: red; margin-right: 5px;"></div> <div style="width: 20px; height: 20px; background-color: yellow; margin-right: 5px;"></div> <div style="width: 20px; height: 20px; background-color: green; margin-right: 5px;"></div> </div>	100	●			
	Dimensión a med	EFICACIA		Parámetros de Evaluación y Resultado Semaforizado						
	Unidad de medid	PORCENTAJE DE OBRA DE HABILITACION Y REHABILITACION DE INFRAESTRUCTURA SOCIAL								
	Frecuencia de medición	TRIMESTRAL								
Datos presupuestales	Presupuesto aprobado			Medios de verificación	REPORTE TRIMESTRAL DE OBRAS					
	Presupuesto modificado									
	Presupuesto pagado									
	Diferencia Real pagado vs. Presupuesto aprobado									
	Diferencia Real pagado vs. Presupuesto modificado			Fuente de Financiamien	RECURSO MUNICIPAL					
FECHA DE EVALUACIÓN	DESCRIPCIÓN DE LAS ACTIVIDADES EN ESTRICTA CORRELACION A LA META Y AL MÉTODO DE CÁLCULO		DATOS INGRESADOS			TIPOS DE FÓRMULAS Y RESULTADOS				
		Numerador	Denominador (Meta)	Denominador (Año anterior Linea base)	Meta Integral para el efecto de evaluación	Índice	Tasa de Variación	Razón o Promedio	Porcentaje (Cobertura, Focalización)	Porcentaje de avance
20/12/2018	Se construyó cuarto dormitorio para mejoramiento a la vivienda, comunidad de La Gotera, delegación Santa Rosa Jáuregui	1	1						100	100
Tipo de Resultado	Detalle de Resultados por Periodo		Denominador (Metas 100%)			Concepto	Delegacione		Población Beneficiaria	
Real por Periodo	Mes 12 Diciembre	1		1		Planeado	MUNICIPIO DE QUERETARO		878,931	
Acumulad	TOTAL	5		5		Real	SRJ		8	
Observaciones						Número de archivos:		2		

LOPEZ CASTILLO ORIANA


Nombre y firma del titular de la dependencia  
 Validación de la información

## GESTIÓN PARA RESULTADOS

### MATRIZ DE INDICADORES Y RESULTADOS 2018

Ficha Técnica y Evaluación por Indicador

SECRETARÍA EJECUTIVA

DEPENDENCIA	SECRETARIA DE OBRAS PUBLICAS MUNICIPALES				ALINEACIÓN AL PMD					
PROGRAMA	PROTEGE INFRAESTRUCTURA	CLAVE PMD COMPLETA			Eje	01.00.00.00				
		01.01.09.01.02			Programa	01.01.00.00				
		Ejercicio	2018		Linea de Acción	01.01.09.00				
		Periodo	201812		Componente	01.01.09.01				
NO. DE PROGRAMA	01010000		Fecha de Evaluación	20/12/2018		Actividad	01.01.09.01.02			
					NUE Componente	210000.000				
RESUMEN NARRATIVO	CONSTRUCCION DE INFRAESTRUCTURA SOCIAL									
META CUANTITATIVA DESCRIPCIÓN	REALIZAR EL 100% DE LAS OBRAS DE INFRAESTRUCTURA SOCIAL QUE SE REQUIERAN				Meta cifras	100%				
META CUALITATIVA	AMPLIAR LA INFRAESTRUCTURA SOCIAL EN BENEFICIO DE LA POBLACIÓN				Población Beneficiaria	878,931				
NOMBRE DEL INDICADOR	PORCENTAJE DE NUEVAS OBRAS DE INFRAESTRUCTURA SOCIAL				Variable a Medir	OBRAS DE INFRAESTRUCTURA SOCIAL				
MÉTODO CÁLCULO	(CANTIDAD DE NUEVAS OBRAS DE INFRAESTRUCTURA SOCIAL REALIZADAS/CANTIDAD DE OBRAS REQUERIDAS)*100				Tipo de Fórmula	PORCENTAJE				
Datos del indicador	Tipo de Indicador	GESTIÓN		Linea Base	<div style="display: flex; align-items: center; justify-content: center;"> <div style="width: 20px; height: 20px; background-color: red; margin-right: 5px;"></div> <div style="width: 20px; height: 20px; background-color: yellow; margin-right: 5px;"></div> <div style="width: 20px; height: 20px; background-color: green; margin-right: 5px;"></div> </div>	100				
	Dimensión a med	EFICACIA		Parámetros de Evaluación y Resultado Semaforizado						
	Unidad de medid	PORCENTAJE DE NUEVAS OBRAS DE INFRAESTRUCTURA SOCIAL								
	Frecuencia de medición	TRIMESTRAL								
Datos presupuestales	Presupuesto aprobado			Medios de verificación	REPORTE TRIMESTRAL DE OBRAS					
	Presupuesto modificado									
	Presupuesto pagado									
	Diferencia Real pagado vs. Presupuesto aprobado									
	Diferencia Real pagado vs. Presupuesto modificado			Fuente de Financiamien	RECURSO MUNICIPAL					
FECHA DE EVALUACIÓN	DESCRIPCIÓN DE LAS ACTIVIDADES EN ESTRICTA CORRELACIÓN A LA META Y AL MÉTODO DE CÁLCULO		DATOS INGRESADOS			TIPOS DE FÓRMULAS Y RESULTADOS				
			Numerador	Denominador (Meta)	Denominador anterior (Linea base)	Meta Integral para el efecto de evaluación	Índice	Tasa de Variación	Razón ó Promedio	Porcentaje (Cobertura, Focalización)
20/12/2018	En este periodo que se reporta no se realizarón obras de infraestructura social.		0	0				100	100	
Tipo de Resultado	Detalle de Resultados por Periodo		Denominador (Metas 100%)			Concepto	Delegacione		Población Beneficiaria	
Real por Periodo	Mes 12 Diciembre		0				Planeado	MUNICIPIO DE QUERETARO		878,931
Acumulad	TOTAL		5							
Observaciones	En este periodo que se reporta no se realizarón obras de infraestructura social.				Real			0		
					Número de archivos:		1			

LOPEZ CASTILLO ORIANA

Nombre y firma del titular de la dependencia  
Validación de la información


## GESTIÓN PARA RESULTADOS

### MATRIZ DE INDICADORES Y RESULTADOS 2018

Ficha Técnica y Evaluación por Indicador

SECRETARÍA EJECUTIVA

<b>DEPENDENCIA</b>	SECRETARIA DE DESARROLLO HUMANO Y SOCIAL				<b>ALINEACIÓN AL PMD</b>					
<b>PROGRAMA</b>	PROTEGE INFRAESTRUCTURA	<b>CLAVE PMD COMPLETA</b>				Eje	01.00.00.00			
		01.01.09.02				Programa	01.01.00.00			
		Ejercicio	2018			Linea de Acción	01.01.09.00			
		Periodo	201812			Componente	01.01.09.02			
<b>NO. DE PROGRAMA</b>	01010000	Fecha de Evaluación	19/12/2018			Actividad				
					NUE Componente	180000.000				
<b>RESUMEN NARRATIVO</b>	PADRON DE BENEFICIARIOS PARA MEJORAMIENTO DE VIVIENDAS CON CARENCIA SOCIAL DE CALIDAD Y ESPACIOS DE LA VIVIENDA ELABORADO Y FUNCIONANDO									
<b>META CUANTITATIVA DESCRIPCIÓN</b>	INCREMENTAR 40% LA CANTIDAD DE CANDIDATOS A SER BENEFICIARIOS PARA EL MEJORAMIENTO DE VIVIENDA, EN FUNCION DEL PADRON DEL SISTEMA DE APOYO A LA VIVIENDA (SAV)					Meta cifras	40			
<b>META CUALITATIVA</b>	CONTRIBUIR A REDUCIR LAS CARENCIAS DE CALIDAD Y ESPACIOS DE LA VIVIENDA					Población Beneficiaria	840			
<b>NOMBRE DEL INDICADOR</b>	TASA DE VARIACION EN EL PADRON DE CANDIDATOS A SER BENEFICIARIOS PARA EL MEJORAMIENTO DE SU VIVIENDA					Variable a Medir	CIUDADANOS EN PADRON DE CANDIDATOS PARAME			
<b>MÉTODO CÁLCULO</b>	((CANTIDAD DE CIUDADANOS EN EL PADRON DE CANDIDATOS A BENEFICIARIOS EN EL 2017/CANTIDAD DE CIUDADANOS EN EL PADRON DE CANDIDATOS A BENEFICIARIOS EN EL 2016)- 1)*100					Tipo de Fórmula	TASA			
<b>Datos del indicador</b>	Tipo de Indicador	GESTIÓN		Linea Base		600				
	Dimensión a med	EFICACIA		Parámetros de Evaluación y Resultado Semaforizado		Evaluación > 0.5 <= 0.85		35.12		
	Unidad de medid	TASA DE VARIACION EN LA CANTIDAD DE CIUDADANOS EN EL PADRON DE CANDIDAT								
	Frecuencia de medición	TRIMESTRAL		Medios de verificación		Evaluación > 0.85				
<b>Datos presupuestales</b>	Presupuesto aprobado	\$0.00		Fuente de Financiamien		REPORTE TRIMESTRAL DEL PADRON DE CANDIDATOS A BENEFICIARIOS DE VIVIENDA				
	Presupuesto modificado	\$100,492.32								
	Presupuesto pagado	\$170,732.95								
	Diferencia Real pagado vs. Presupuesto aprobado	-\$170,732.95	0%							
	Diferencia Real pagado vs. Presupuesto modificado	-\$70,240.63	58.86%							
					RECURSO MUNICIPAL					
<b>FECHA DE EVALUACIÓN</b>	DESCRIPCIÓN DE LAS ACTIVIDADES EN ESTRICTA CORRELACIÓN A LA META Y AL MÉTODO DE CÁLCULO	DATOS INGRESADOS				TIPOS DE FÓRMULAS Y RESULTADOS				
		Numerador	Denominador (Meta)	Denominador anterior (Linea base)	Meta Integral para el efecto de evaluación	Indice	Tasa de Variación	Razon ó Promedio	Porcentaje (Cobertura, Focalización)	Porcentaje de avance
19/12/2018	se registraron 166 candidatos a posibles beneficiarios en el padron	166	40	600	840		-50.83		35.12	
<b>Tipo de Resultado</b>	Detalle de Resultados por Periodo	Denominador (Metas 100%)				Concepto	Delegacione		Población Beneficiaria	
Real por Periodo	Mes 12 Diciembre	166					Planeado	MUNICIPIO DE QUERETARO		840
Acumulad	TOTAL	295						Real	MUNICIPIO DE	
<b>Observaciones</b>						Número de archivos:		1		

  
**TORRES GUTIÉRREZ ARTURO**  
 Nombre y firma del titular de la dependencia  
 Validación de la información


## GESTIÓN PARA RESULTADOS

### MATRIZ DE INDICADORES Y RESULTADOS 2018

Ficha Técnica y Evaluación por Indicador

SECRETARÍA EJECUTIVA

<b>DEPENDENCIA</b>	SECRETARIA DE DESARROLLO HUMANO Y SOCIAL			<b>ALINEACIÓN AL PMD</b>						
<b>PROGRAMA</b>	PROTEGE INFRAESTRUCTURA	<b>CLAVE PMD COMPLETA</b>		Eje	01.00.00.00					
		01.01.09.02.01		Programa	01.01.00.00					
		Ejercicio	2018		Linea de Acción	01.01.09.00				
		Periodo	201812		Componente	01.01.09.02				
<b>NO. DE PROGRAMA</b>	01010000	Fecha de Evaluación	19/12/2018	Actividad	01.01.09.02.01					
				NUE Componente	180000.000					
<b>RESUMEN NARRATIVO</b>	VALIDACION FISICA DE POSIBLES BENEFICIARIOS PARA MEJORAMIENTO DE VIVIENDAS (MV)									
<b>META CUANTITATIVA DESCRIPCIÓN</b>	REALIZAR 500 ESTUDIOS SOCIOECONOMICOS PARA VALIDAR SOLICITUDES DE POSIBLES BENEFICIARIOS DE MEJORAMIENTO DE VIVIENDA			Meta cifras	500					
<b>META CUALITATIVA</b>	IDENTIFICAR LAS CARENCIAS DE CALIDAD Y ESPACIOS DE LA VIVIENDA PARA REDUCIR EL RAZAGO SOCIAL			Población Beneficiaria	2,500					
<b>NOMBRE DEL INDICADOR</b>	PORCENTAJE DE ESTUDIOS ECONÓMICOS REALIZADOS PARA MEJORAMIENTO DE VIVIENDA			Variable a Medir	ESTUDIOS SOCIOECONOMICOS					
<b>MÉTODO CÁLCULO</b>	(CANTIDAD DE ESTUDIOS ECONÓMICOS REALIZADOS/CANTIDAD DE ESTUDIOS PLANEADOS) *100			Tipo de Fórmula	PORCENTAJE					
<b>Datos del indicador</b>	Tipo de Indicador	GESTIÓN		Linea Base						
	Dimensión a med	EFICACIA		Parámetros de Evaluación y Resultado Semaforizado	<table border="1" style="width: 100%; text-align: center;"> <tr> <td style="background-color: black; color: white;">Evaluación &gt; 0.5 &lt;= 0.85</td> <td style="width: 20px;">100</td> <td style="background-color: black; color: white;">Evaluación &gt; 0.85</td> </tr> </table>			Evaluación > 0.5 <= 0.85	100	Evaluación > 0.85
	Evaluación > 0.5 <= 0.85	100	Evaluación > 0.85							
	Unidad de medid	PORCENTAJE DE ESTUDIOS SOCIOECONOMICOS PARA EL POSIBLE MEJORAMIENTO D								
Frecuencia de medición	TRIMESTRAL									
<b>Datos presupuestales</b>	Presupuesto aprobado			Medios de verificación	REPORTE TRIMESTRAL DE ESTUDIOS SOCIOECONOMICOS PARA EL POSIBLE MEJORAMIENTO DE VIVIENDA					
	Presupuesto modificado									
	Presupuesto pagado									
	Diferencia Real pagado vs. Presupuesto aprobado									
	Diferencia Real pagado vs. Presupuesto modificado			Fuente de Financiamien	RECURSO MUNICIPAL					
<b>FECHA DE EVALUACIÓN</b>	DESCRIPCIÓN DE LAS ACTIVIDADES EN ESTRICTA CORRELACIÓN A LA META Y AL MÉTODO DE CÁLCULO	<b>DATOS INGRESADOS</b>				<b>TIPOS DE FÓRMULAS Y RESULTADOS</b>				
		Numerador	Denominador (Meta)	Denominador anterior (Linea base)	Meta Integral para el efecto de evaluación	Indice	Tasa de Variación	Razón ó Promedio	Porcentaje (Cobertura, Focalización)	Porcentaje de avance
19/12/2018	Se realizaron 255 estudios socioeconomicos derivados de las solicitudes ciudadanas recibidas para apoyo de vivienda de la direccion de desarrollo integral	255	500				125	125		
<b>Tipo de Resultado</b>	Detalle de Resultados por Periodo	Denominador (Metas 100%)			Concepto	Delegacione		Población Beneficiaria		
Real por Periodo	Mes 12 Diciembre	255				Planeado	MUNICIPIO DE QUERETARO		2,500	
Acumulad	TOTAL	661					Real	MUNICIPIO DE		2500
<b>Observaciones</b>				Número de archivos:				1		

  
**TORRES GUTIÉRREZ ARTURO**  
 Nombre y firma del titular de la dependencia  
 Validación de la información

**GESTIÓN PARA RESULTADOS**  
**MATRIZ DE INDICADORES Y RESULTADOS 2018**

Ficha Técnica y Evaluación por Indicador

SECRETARÍA EJECUTIVA


DEPENDENCIA		SECRETARIA DE GESTION DELEGACIONAL				ALINEACIÓN AL PMD					
PROGRAMA	PROTEGE INFRAESTRUCTURA	CLAVE PMD COMPLETA				Eje	01.00.00.00				
		01.01.10.01				Programa	01.01.00.00				
		Ejercicio	2018			Linea de Acción	01.01.10.00				
		Periodo	201812			Componente	01.01.10.01				
NO. DE PROGRAMA	01010000		Fecha de Evaluación	20/12/2018		Actividad					
						NUE Componente	690000.000				
RESUMEN NARRATIVO	CERCANIA DE FUNCIONARIOS PUBLICOS EN LAS DELEGACIONES										
META CUANTITATIVA DESCRIPCIÓN	OBTENER EN PROMEDIO UNA CALIFICACIÓN DE 90 PUNTOS EN LA ENCUESTA DE SATISFACCIÓN CIUDADANA DE LA ATENCIÓN PERSONALIZADA DEL DELEGADO (A)					Meta cifras	90				
META CUALITATIVA	FORTALECER LA RELACIÓN SOCIEDAD-GOBIERNO EN LAS DELEGACIONES MUNICIPALES					Población Beneficiaria	878,931				
NOMBRE DEL INDICADOR	PORCENTAJE DE SATISFACCIÓN CIUDADANA DEL SERVICIO Y ATENCIÓN BRINDADOS POR EL DELEGADO					Variable a Medir	PUNTOS DE LAS ENCUESTAS DE SATISFACCIÓN APLICADAS				
MÉTODO CÁLCULO	(CANTIDAD DE PUNTOS OBTENIDOS EN LAS ENCUESTAS CIUDADANAS REALIZADAS / CANTIDAD TOTAL DE PUNTOS OBTENIBLES POR LAS ENCUESTAS APLICADAS)*100					Tipo de Fórmula	PORCENTAJE				
Datos del indicador	Tipo de Indicador	GESTIÓN			Linea Base	Parámetros de Evaluación y Resultado Semaforizado	100	Evaluación <= 0.5			
	Dimensión a med	EFICACIA/CALIDAD			Medios de verificación			Evaluación > 0.5 <= 0.85			
	Unidad de medid	PORCENTAJE DE SATISFACCIÓN CIUDADANA DEL SERVICIO Y ATENCIÓN BR						Evaluación > 0.85			
	Frecuencia de medición	TRIMESTRAL									
Datos presupuestales	Presupuesto aprobado	\$0.00			Fuente de Financiamien	REPORTE TRIMESTRAL DE ENCUESTAS APLICADAS A LA CIUDADANIA					
	Presupuesto modificado	-\$145,898.90									
	Presupuesto pagado	\$160,565.20									
	Diferencia Real pagado vs. Presupuesto aprobado	-\$160,565.20		0%							
	Diferencia Real pagado vs. Presupuesto modificado	-\$306,464.10		-90.87%		RECURSO MUNICIPAL					
FECHA DE EVALUACIÓN	DESCRIPCIÓN DE LAS ACTIVIDADES EN ESTRICTA CORRELACIÓN A LA META Y AL MÉTODO DE CÁLCULO	DATOS INGRESADOS				TIPOS DE FÓRMULAS Y RESULTADOS					
		Numerador	Denominador (Meta)	Denominador (Año anterior Linea base)	Meta Integral para el efecto de evaluación	Índice	Tasa de Variación	Razón ó Promedio	Porcentaje (Cobertura, Focalización)	Porcentaje de avance	
20/12/2018	En este periodo no se aplicó ninguna encuesta, por falta de presupuesto y baja del personal de honorarios.	0	90					125	125		
Tipo de Resultado	Detalle de Resultados por Periodo	Denominador (Metas 100%)			Concepto	Delegacione		Población Beneficiaria			
Real por Periodo	Mes 12 Diciembre	0				Planeado	MUNICIPIO DE QUERETARO		878,931		
Acumulad	TOTAL	187.8					Real	MUNICIPIO DE		0	
Observaciones						Número de archivos:		1			

**RODRIGUEZ PARADA DANIEL**

Nombre y firma del titular de la dependencia  
Validación de la información

**GESTIÓN PARA RESULTADOS**  
**MATRIZ DE INDICADORES Y RESULTADOS 2018**

 Ficha Técnica y Evaluación por Indicador  
 SECRETARÍA EJECUTIVA

DEPENDENCIA		SECRETARIA DE GESTION DELEGACIONAL				ALINEACIÓN AL PMD				
PROGRAMA	PROTEGE INFRAESTRUCTURA	CLAVE PMD COMPLETA				Eje	01.00.00.00			
		01.01.10.01.01				Programa	01.01.00.00			
		Ejercicio	2018			Linea de Acción	01.01.10.00			
		Periodo	201812			Componente	01.01.10.01			
NO. DE PROGRAMA	01010000	Fecha de Evaluación	20/12/2018			Actividad	01.01.10.01.01			
					NUE Componente	690000.000				
RESUMEN NARRATIVO	REALIZAR RECORRIDOS EN COLONIAS, COMUNIDADES, BARRIOS Y ESCUELAS DE LAS DELEGACIONES MUNICIPALES									
META CUANTITATIVA DESCRIPCIÓN	REALIZAR EL 100% DE LOS RECORRIDOS PROGRAMADOS POR LOS DELEGADOS DE LAS SIETE DELEGACIONES EN LOCALIDADES, COLONIAS Y ESCUELAS PARA DETECTAR NECESIDADES DE LA POBLACIÓN					Meta cifras	100%			
META CUALITATIVA	DETECTAR LAS NECESIDADES DE LA POBLACIÓN					Población Beneficiaria	878931			
NOMBRE DEL INDICADOR	PORCENTAJE DE LOCALIDADES, COLONIAS Y ESCUELAS RECORRIDAS POR LOS DELEGADOS					Variable a Medir	LOCALIDADES, COLONIAS Y ESCUELAS VISITADAS			
MÉTODO CÁLCULO	(CANTIDAD DE LOCALIDADES, COLONIAS Y ESCUELAS RECORRIDAS POR LOS DELEGADOS/CANTIDAD DE LOCALIDADES, COLONIAS Y ESCUELAS PROGRAMADAS) *100					Tipo de Fórmula	PORCENTAJE			
Datos del indicador	Tipo de Indicador	GESTIÓN			Linea Base	Evaluación <= 0.5 Evaluación > 0.5 <= 0.85 Evaluación > 0.85	100			
	Dimensión a med	EFICACIA			Parámetros de Evaluación y Resultado Semaforizado					
	Unidad de medid	PORCENTAJE DE LOCALIDADES, COLONIAS Y ESCUELAS RECORRIDAS POR L								
	Frecuencia de medición	TRIMESTRAL								
Datos presupuestales	Presupuesto aprobado				Medios de verificación	REPORTE TRIMESTRAL DE LOCALIDADES, COLONIAS Y ESCULAS VISITADAS EN LOS RECORRIDOS DELEGACIONALES				
	Presupuesto modificado									
	Presupuesto pagado									
	Diferencia Real pagado vs. Presupuesto aprobado									
	Diferencia Real pagado vs. Presupuesto modificado				Fuente de Financiamien	RECURSO MUNICIPAL				
FECHA DE EVALUACIÓN	DESCRIPCIÓN DE LAS ACTIVIDADES EN ESTRICTA CORRELACIÓN A LA META Y AL MÉTODO DE CÁLCULO	DATOS INGRESADOS				TIPOS DE FÓRMULAS Y RESULTADOS				
		Numerador	Denominador (Meta)	Denominador anterior (Linea base)	Meta Integral para el efecto de evaluación	Indice	Tasa de Variación	Razón o Promedio	Porcentaje (Cobertura, Focalización)	Porcentaje de avance
20/12/2018	No se programaron recorridos en este periodo, por el proceso entrega-recepción y el cambio de los Delegados Municipales.	0	0					100	100	
Tipo de Resultado	Detalle de Resultados por Periodo	Denominador (Metas 100%)			Concepto	Delegacione		Población Beneficiaria		
Real por Periodo	Mes 12 Diciembre	0	0		Planeado	MUNICIPIO DE QUERETARO		878931		
Acumulad	TOTAL	264	264		Real	MUNICIPIO DE		0		
Observaciones					Número de archivos:		1			

RODRIGUEZ PARADA DANIEL

 Nombre y firma del titular de la dependencia  
 Validación de la información

**GESTIÓN PARA RESULTADOS**  
**MATRIZ DE INDICADORES Y RESULTADOS 2018**

Ficha Técnica y Evaluación por Indicador

SECRETARÍA EJECUTIVA

DEPENDENCIA		SECRETARIA DE GESTION DELEGACIONAL				ALINEACIÓN AL PMD				
PROGRAMA	PROTEGE INFRAESTRUCTURA	CLAVE PMD COMPLETA				Eje	01.00.00.00			
		01.01.10.01.02				Programa	01.01.00.00			
		Ejercicio	2018			Linea de Acción	01.01.10.00			
		Periodo	201812			Componente	01.01.10.01			
NO. DE PROGRAMA	01010000	Fecha de Evaluación	20/12/2018			Actividad	01.01.10.01.02			
						NUE Componente	690000.000			
RESUMEN NARRATIVO	REALIZACION Y PARTICIPACION EN MESAS DE TRABAJO CON CIUDADANOS, ORGANIZACIONES, E INSTITUCIONES PARA LA ATENCION DE DEMANDAS Y REQUERIMIENTOS									
META CUANTITATIVA DESCRIPCIÓN	REALIZAR EL 100 % DE MESAS DE TRABAJO CON CIUDADANOS, ORGANIZACIONES, E INSTITUCIONES PARA LA ATENCION DE DEMANDAS Y REQUERIMIENTOS					Meta cifras	100%			
META CUALITATIVA	FORTALECER EL VINCULO CON LA CIUDADANÍA E INSTITUCIONES					Población Beneficiaria	878931			
NOMBRE DEL INDICADOR	PORCENTAJE DE MESAS DE TRABAJO REALIZADAS CON CIUDADANOS E INSTITUCIONES					Variable a Medir	MESAS DE TRABAJO REALIZADAS			
MÉTODO CÁLCULO	(CANTIDAD DE MESAS DE TRABAJO REALIZADAS CON CIUDADANOS E INSTITUCIONES/CANTIDAD DE MESAS DE TRABAJO PROGRAMADAS) *100					Tipo de Fórmula	PORCENTAJE			
Datos del indicador	Tipo de Indicador	GESTIÓN			Linea Base	Evaluación <= 0.5 Evaluación > 0.5 <= 0.85 Evaluación > 0.85	100			
	Dimensión a med	EFICACIA			Parámetros de Evaluación y Resultado Semaforizado					
	Unidad de medida	PORCENTAJE DE MESAS DE TRABAJO REALIZADAS CON CIUDADANOS E INSTITUCIONES								
	Frecuencia de medición	TRIMESTRAL								
Datos presupuestales	Presupuesto aprobado				Medios de verificación	REPORTE TRIMESTRAL DE MESAS DE TRABAJO REALIZADAS Y CON PARTICIPACIÓN				
	Presupuesto modificado									
	Presupuesto pagado									
	Diferencia Real pagado vs. Presupuesto aprobado									
	Diferencia Real pagado vs. Presupuesto modificado									
		Fuente de Financiamien			RECURSO MUNICIPAL					
FECHA DE EVALUACIÓN	DESCRIPCIÓN DE LAS ACTIVIDADES EN ESTRICTA CORRELACIÓN A LA META Y AL MÉTODO DE CÁLCULO	DATOS INGRESADOS				TIPOS DE FÓRMULAS Y RESULTADOS				
		Numerador	Denominador (Meta)	Denominador (Año anterior Linea base)	Meta Integral para el efecto de evaluación	Indice	Tasa de Variación	Razón ó Promedio	Porcentaje (Cobertura, Focalización)	Porcentaje de avance
20/12/2018	Por el proceso entrega-recepción y cambio de administración, no se programaron mesas de trabajo.	0	0					100	100	
Tipo de Resultado	Detalle de Resultados por Periodo	Denominador (Metas 100%)			Concepto	Delegacione			Población Beneficiaria	
Real por Periodo	Mes 12 Diciembre	0	0		Planeado	MUNICIPIO DE QUERETARO			878931	
Acumulad	TOTAL	397	397			Real	MUNICIPIO DE			0
Observaciones					Número de archivos:				1	


**RODRIGUEZ PARADA DANIEL**

Nombre y firma del titular de la dependencia

Validación de la información

**GESTIÓN PARA RESULTADOS**  
**MATRIZ DE INDICADORES Y RESULTADOS 2018**

Ficha Técnica y Evaluación por Indicador

SECRETARÍA EJECUTIVA

DEPENDENCIA		SECRETARIA DE GESTION DELEGACIONAL				ALINEACIÓN AL PMD					
PROGRAMA	PROTEGE INFRAESTRUCTURA	CLAVE PMD COMPLETA 01.01.10.01.03				Eje	01.00.00.00				
		Ejercicio	2018			Programa	01.01.00.00				
		Periodo	201812			Linea de Acción	01.01.10.00				
NO. DE PROGRAMA	01010000	Fecha de Evaluación	20/12/2018			Componente	01.01.10.01				
					Actividad	01.01.10.01.03					
					NUE Componente	690000.000					
RESUMEN NARRATIVO		ATENDER A LOS CIUDADANOS QUE ACUDEN A LAS DELEGACIONES MUNICIPALES									
META CUANTITATIVA DESCRIPCIÓN	ATENDER AL 100% DE LOS CIUDADANOS QUE ACUDEN A LA DELEGACIÓN A LAS OFICINAS DEL DELEGADO				Meta cifras	100%					
META CUALITATIVA	ATENDER Y ORIENTAR A LA CIUDADANÍA				Población Beneficiaria	878931					
NOMBRE DEL INDICADOR	PORCENTAJE DE SOLICITUDES CIUDADANAS ATENDIDAS				Variable a Medir	SOLICITUDES CIUDADANAS ATENDIDAS					
MÉTODO CÁLCULO	(CANTIDAD DE SOLICITUDES CIUDADANAS ATENDIDAS EN LA OFICINA DEL DELEGADO/CANTIDAD DE SOLICITUDES RECIBIDAS) *100				Tipo de Fórmula	PORCENTAJE					
Datos del indicador	Tipo de Indicador	GESTIÓN		Linea Base		Parámetros de Evaluación y Resultado Semaforizado	Evaluación <= 0.5 Evaluación > 0.5 <= 0.85 Evaluación > 0.85	100			
	Dimensión a med	EFICIENCIA									
	Unidad de medid	PORCENTAJE DE SOLICITUDES CIUDADANAS ATENDIDAS									
	Frecuencia de medición	TRIMESTRAL									
Datos presupuestales	Presupuesto aprobado			Medios de verificación		REPORTE TRIMESTRAL DE CIUDADANOS ATENDIDOS POR EL DELEGADO (A)					
	Presupuesto modificado										
	Presupuesto pagado										
	Diferencia Real pagado vs. Presupuesto aprobado										
	Diferencia Real pagado vs. Presupuesto modificado			Fuente de Financiamien						RECURSO MUNICIPAL	
FECHA DE EVALUACIÓN	DESCRIPCIÓN DE LAS ACTIVIDADES EN ESTRICTA CORRELACIÓN A LA META Y AL MÉTODO DE CÁLCULO		DATOS INGRESADOS				TIPOS DE FÓRMULAS Y RESULTADOS				
			Numerador	Denominador (Meta)	Denominador (Año anterior Linea base)	Meta Integral para el efecto de evaluación	Indice	Tasa de Variación	Razón ó Promedio	Porcentaje (Cobertura, Focalización)	Porcentaje de avance
20/12/2018	Las solicitudes ciudadanas fueron atendidas y canalizadas de los meses octubre, noviembre y diciembre de 2018.		398	398						100	100
Tipo de Resultado	Detalle de Resultados por Periodo		Denominador (Metas 100%)				Concepto	Delegacione		Población Beneficiaria	
Real por Periodo	Mes 12 Diciembre		398	398		Planeado	MUNICIPIO DE QUERETARO		878931		
Acumulad	TOTAL		1196	1196		Real	MUNICIPIO DE		398		
Observaciones							Número de archivos:		2		


**RODRÍGUEZ PARADA DANIEL**

 Nombre y firma del titular de la dependencia  
 Validación de la información

## GESTIÓN PARA RESULTADOS

### MATRIZ DE INDICADORES Y RESULTADOS 2018

Ficha Técnica y Evaluación por Indicador

SECRETARÍA EJECUTIVA

DEPENDENCIA	SECRETARÍA GENERAL DE GOBIERNO MUNICIPAL			ALINEACIÓN AL PMD					
PROGRAMA	PROTEGE INFRAESTRUCTURA	CLAVE PMD COMPLETA		Eje	01.00.00.00				
		01.01.10.02		Programa	01.01.00.00				
		Ejercicio	2018	Linea de Acción	01.01.10.00				
		Periodo	201812	Componente	01.01.10.02				
NO. DE PROGRAMA	01010000	Fecha de Evaluación	21/12/2018	Actividad					
				NUE Componente	140000.000				
RESUMEN NARRATIVO	CONCERTACIÓN EN MATERIA DE GOVERNABILIDAD LOGRADA.								
META CUANTITATIVA DESCRIPCIÓN	ATENDER EL 100% DE LOS CONFLICTOS SOCIO- POLÍTICOS QUE SE IDENTIFICAN EN EL MUNICIPIO DE QUERÉTARO, MEDIANTE MESAS DE CONCERTACIÓN			Meta cifras	100%				
META CUALITATIVA	CONTRIBUIR A GENERAR CONDICIONES DE PAZ SOCIAL DENTRO DEL MUNICIPIO DE QUERÉTARO			Población Beneficiaria	878931				
NOMBRE DEL INDICADOR	Porcentaje de reuniones de concertación realizadas para la resolución de conflictos socio-político			Variable a Medir	REUNIONES DE CONCERTACIÓN PARA LA RESOLUCIÓN				
MÉTODO CÁLCULO	(CANTIDAD DE REUNIONES DE CONCERTACIÓN CON LA CIUDADANIA PARA RESOLVER PROBLEMÁTICAS SOCIO-POLÍTICA CON TARJETA INFORMATIVA REALIZADAS / CANTIDAD DE PROBLEMAS SOCIO-POLÍTICOS RECIBIDOS) * 100			Tipo de Fórmula	PORCENTAJE				
Datos del indicador	Tipo de Indicador	GESTIÓN		Linea Base	Parámetros de Evaluación y Resultado Semaforizado	100			
	Dimensión a med	EFICACIA							
	Unidad de medid	PORCENTAJE DE REUNIONES DE CONCERTACIÓN REALIZADAS PARA LA RESOLU							
	Frecuencia de medición	TRIMESTRAL							
Datos presupuestales	Presupuesto aprobado	\$0.00		Medios de verificación	REPORTE TRIMESTRAL DE REUNIONES DE CONCERTACIÓN CON TARJETA INFORMATIVA PARA LA RESOLUCIÓN DE CONFLICTOS SOCIO-POLÍTICOS				
	Presupuesto modificado	\$284,279.51							
	Presupuesto pagado	\$871,726.36							
	Diferencia Real pagado vs. Presupuesto aprobado	-871,726.36	0%						
	Diferencia Real pagado vs. Presupuesto modificado	-587,446.85	32.61%						
			Fuente de Financiamien	RECURSO MUNICIPAL					
FECHA DE EVALUACIÓN	DESCRIPCIÓN DE LAS ACTIVIDADES EN ESTRICTA CORRELACIÓN A LA META Y AL MÉTODO DE CÁLCULO	DATOS INGRESADOS				TIPOS DE FÓRMULAS Y RESULTADOS			
		Numerador	Denominador (Meta)	Denominador (Año anterior Linea base)	Meta Integral para el efecto de evaluación	Indice	Tasa de Variación	Razón ó Promedio	Porcentaje (Cobertura, Focalización)
21/12/2018	Se realizaron 465 mesas de concertación para atender los conflictos sociopolíticos identificados en el Municipio de Querétaro.	465	465					100	100
Tipo de Resultado	Detalle de Resultados por Periodo		Denominador (Metas 100%)		Concepto	Delegacione		Población Beneficiaria	
Real por Periodo	Mes 12 Diciembre	465	465		Planeado	MUNICIPIO DE QUERÉTARO		878931	
Acumulad	TOTAL	1336	1336			Real	MUNICIPIO DE		878931
Observaciones					Número de archivos:		1		

CASILLAS GUTIERREZ J APOLINAR

Nombre y firma del titular de la dependencia

Validación de la información

**GESTIÓN PARA RESULTADOS**  
**MATRIZ DE INDICADORES Y RESULTADOS 2018**

Ficha Técnica y Evaluación por Indicador

SECRETARÍA EJECUTIVA

DEPENDENCIA	SECRETARIA GENERAL DE GOBIERNO MUNICIPAL			ALINEACIÓN AL PMD						
PROGRAMA	PROTEGE INFRAESTRUCTURA	CLAVE PMD COMPLETA			Eje	01.00.00.00				
		01.01.10.02.01			Programa	01.01.00.00				
		Ejercicio	2018		Linea de Acción	01.01.10.00				
		Periodo	201812		Componente	01.01.10.02				
NO. DE PROGRAMA	01010000	Fecha de Evaluación	21/12/2018	Actividad	01.01.10.02.01					
				NUE Componente	140000.000					
RESUMEN NARRATIVO	ATENCIÓN A LAS PROBLEMÁTICAS SOCIO- POLÍTICAS IDENTIFICADAS EN EL MUNICIPIO DE QUERÉTARO									
META CUANTITATIVA DESCRIPCIÓN	ATENDER EL 100% DE LOS CONFLICTOS SOCIO- POLÍTICOS QUE SE IDENTIFICAN EN EL MUNICIPIO DE QUERÉTARO, MEDIANTE MESAS DE CONCERTACIÓN			Meta cifras	100%					
META CUALITATIVA	CONTRIBUIR A GENERAR CONDICIONES DE PAZ SOCIAL DENTRO DEL MUNICIPIO DE QUERÉTARO			Población Beneficiaria	878931					
NOMBRE DEL INDICADOR	PORCENTAJE DE REUNIONES DE CONCERTACIÓN REALIZADAS PARA LA RESOLUCIÓN DE CONFLICTOS SOCIO-POLÍTICO			Variable a Medir	REUNIONES DE CONCERTACIÓN CON TARJETA INFORMATIVA					
MÉTODO CÁLCULO	(CANTIDAD DE REUNIONES DE CONCERTACIÓN CON LA CIUDADANIA PARA RESOLVER PROBLEMÁTICAS SOCIO-POLÍTICA CON TARJETA INFORMATIVA REALIZADAS / CANTIDAD DE PROBLEMAS SOCIO-POLÍTICOS RECIBIDOS)* 100			Tipo de Fórmula	PORCENTAJE					
Datos del indicador	Tipo de Indicador	GESTIÓN		Linea Base	Parámetros de Evaluación y Resultado Semaforizado	de	Evaluación <= 0.5	100	●	
	Dimensión a med	EFICIENCIA								
	Unidad de medid	PORCENTAJE DE REUNIONES DE CONCERTACIÓN REALIZADAS PARA LA RESOLU								
	Frecuencia de medición	TRIMESTRAL								
Datos presupuestales	Presupuesto aprobado			Medios de verificación	REPORTE TRIMESTRAL DE REUNIONES DE CONCERTACIÓN CON TARJETA INFORMATIVA PARA LA RESOLUCIÓN DE CONFLICTOS SOCIO-POLÍTICOS					
	Presupuesto modificado									
	Presupuesto pagado									
	Diferencia Real pagado vs. Presupuesto aprobado									
	Diferencia Real pagado vs. Presupuesto modificado				Fuente de Financiamien	RECURSO MUNICIPAL				
FECHA DE EVALUACIÓN	DESCRIPCIÓN DE LAS ACTIVIDADES EN ESTRICTA CORRELACIÓN A LA META Y AL MÉTODO DE CÁLCULO	DATOS INGRESADOS				TIPOS DE FÓRMULAS Y RESULTADOS				
		Numerador	Denominador (Meta)	Denominador (Año anterior Linea base)	Meta Integral para el efecto de evaluación	Indice	Tasa de Variación	Razón o Promedio	Porcentaje (Cobertura, Focalización)	Porcentaje de avance
21/12/2018	Se realizaron 465 mesas de concertación para atender los conflictos sociopoliticos identificados en el Municipio de Querétaro.	465	465					100	100	
Tipo de Resultado	Detalle de Resultados por Periodo	Denominador (Metas 100%)			Concepto	Delegacione		Población Beneficiaria		
Real por Periodo	Mes 12 Diciembre	465	465		Planeado	MUNICIPIO DE QUERÉTARO		878931		
Acumulad	TOTAL	1336	1336			Real	MUNICIPIO DE		878931	
Observaciones					Numero de archivos:		1			

CASILLAS GUTIERREZ J APOLINAR

 Nombre y firma del titular de la dependencia  
 Validación de la información

**GESTIÓN PARA RESULTADOS**  
**MATRIZ DE INDICADORES Y RESULTADOS 2018**

 Ficha Técnica y Evaluación por Indicador  
 SECRETARÍA EJECUTIVA


DEPENDENCIA		SECRETARIA PARTICULAR		ALINEACIÓN AL PMD					
PROGRAMA	PROTEGE INFRAESTRUCTURA	CLAVE PMD COMPLETA		Eje	01.00.00.00				
		01.01.10.04		Programa	01.01.00.00				
		Ejercicio	2018	Linea de Acción	01.01.10.00				
		Periodo	201812	Componente	01.01.10.04				
NO. DE PROGRAMA	01010000	Fecha de Evaluación	21/12/2018	Actividad					
				NUE Componente	110000.000				
RESUMEN NARRATIVO	SOLICITUDES Y TRÁMITES DE LA CIUDADANÍA ATENDIDAS Y CANALIZADAS OPORTUNAMENTE								
META CUANTITATIVA DESCRIPCIÓN	LOGRAR QUE EL 100% DE LAS SOLICITUDES DE TRAMITES Y SERVICIOS CIUDADANOS INGRESADOS A LOS SISTEMAS DE REGISTRO Y CONTROL SEAN CONSTESTADOS EN EL TIEMPO ESTABLECIDO			Meta cifras	100%				
META CUALITATIVA	DAR CUMPLIMIENTO EN LOS TIEMPOS ESTABLECIDOS A LOS TRÁMITES Y SOLICITUDES EN BENEFICIO DE LA POBLACIÓN			Población Beneficiaria	30,000				
NOMBRE DEL INDICADOR	PORCENTAJE DE RESPUESTAS OFICIALES EN TIEMPO Y FORMA ATENDIDAS DE LOS TRAMITES Y SERVICIOS INGRESADOS POR LA CIUDADANÍA			Variable a Medir	DOCUMENTO OFICIAL DE RESPUESTA OTORGADA A LA CIUDADANÍA				
MÉTODO CÁLCULO	(CANTIDAD DE RESPUESTAS OFICIALES ATENDIDAS EN TIEMPO Y FORMA A LA CIUDADANÍA/CANTIDAD DE SOLICITUDES CIUDADANAS RECIBIDAS) *100			Tipo de Fórmula	PORCENTAJE				
Datos del indicador	Tipo de Indicador	GESTIÓN		Linea Base					
	Dimensión a med	EFICACIA		Parámetros de Evaluación y Resultado Semaforizado	Evaluación <= 0.5	63.08			
	Unidad de medid	PORCENTAJE DE RESPUESTAS OFICIALES EN TIEMPO Y FORMA ATENDIDAS DE LOS TR			Evaluación > 0.5 <= 0.85				
	Frecuencia de medición	TRIMESTRAL		Evaluación > 0.85					
Datos presupuestales	Presupuesto aprobado	\$0.00		Medios de verificación	REPORTE TRIMESTRAL DE RESPUESTAS OTORGADAS EN TIEMPO Y FORMA A LA SOLICITUDES INGRESADA POR LA CIUDADANÍA				
	Presupuesto modificado	-\$1,420,599.08							
	Presupuesto pagado	\$1,066,123.64							
	Diferencia Real pagado vs. Presupuesto aprobado	-\$1,066,123.64	0%						
	Diferencia Real pagado vs. Presupuesto modificado	-\$2,486,722.72	-133.25%	Fuente de Financiamien	RECURSO MUNICIPAL				
FECHA DE EVALUACIÓN	DESCRIPCIÓN DE LAS ACTIVIDADES EN ESTRICTA CORRELACIÓN A LA META Y AL MÉTODO DE CÁLCULO	DATOS INGRESADOS				TIPOS DE FÓRMULAS Y RESULTADOS			
		Numerador	Denominador (Meta)	Denominador (Anterior Linea base)	Meta Integral para el efecto de evaluación	Indice	Tasa de Variación	Razón o Promedio	Porcentaje (Cobertura, Focalización)
21/12/2018	En el periodo que se reporta se recibieron 15,221 de los cuales se atendieron en tiempo y forma 15,221.	15221	15221				63.08	63.08	
Tipo de Resultado	Detalle de Resultados por Periodo	Denominador (Metas 100%)			Concepto	Delegacione		Población Beneficiaria	
Real por Periodo	Mes 12 Diciembre	15221	15221		Planeado	MUNICIPIO DE QUERÉTARO		30,000	
Acumulad	TOTAL	24212	38383			Real	MUNICIPIO DE		30,000
Observaciones					Número de archivos:		1		

DE LA PEÑA JUAREZ HECTOR  
 Nombre y firma del titular de la dependencia  
 Validación de la información

## GESTIÓN PARA RESULTADOS

### MATRIZ DE INDICADORES Y RESULTADOS 2018

Ficha Técnica y Evaluación por Indicador  
SECRETARÍA EJECUTIVA

DEPENDENCIA	SECRETARIA PARTICULAR			ALINEACIÓN AL PMD				
PROGRAMA	PROTEGE INFRAESTRUCTURA	CLAVE PMD COMPLETA		Eje	01.00.00.00			
		01.01.10.04.02		Programa	01.01.00.00			
		Ejercicio	2018	Linea de Acción	01.01.10.00			
		Periodo	201812	Componente	01.01.10.04			
NO. DE PROGRAMA	01010000	Fecha de Evaluación	21/12/2018	Actividad	01.01.10.04.02			
				NUE Componente	110000.000			
RESUMEN NARRATIVO	RECEPCION, INGRESO Y CANALIZACION DE REQUERIMIENTOS CIUDADANOS AL SISTEMA DE TRAMITES Y SERVICIOS QUE CORRESPONDA							
META CUANTITATIVA DESCRIPCIÓN	RECIBIR, INGRESAR Y CANALIZAR EL 100% DE LAS SOLICITUDES DE TRÁMITE Y SERVICIOS DE LA CIUDADANIA A LOS SISTEMAS DE REGISTRO Y CONTROL			Meta cifras	100%			
META CUALITATIVA	CONTRIBUIR A LA ATENCIÓN OPORTUNA DE LOS TRAMITES Y SERVICIOS EN BENEFICIOS DE LA POBLACIÓN			Población Beneficiaria	30,000			
NOMBRE DEL INDICADOR	PORCENTAJE DE TRÁMITES Y SERVICIOS INGRESADOS Y CANALIZADOS A LOS SISTEMAS DE CONTROL DE TRÁMITES DEL MUNICIPIO			Variable a Medir	SOLICITUDES DE TRÁMITES Y SERVICIOS INGRESADOS AL SISTEM			
MÉTODO CÁLCULO	(CANTIDAD DE SOLICITUDES DE TRÁMITES Y SERVICIOS REQUERIDOS POR LA CIUDADANÍA INGRESADOS AL SISTEMA/CANTIDAD DE SOLICITUDES RECIBIDAS) *100			Tipo de Fórmula	PORCENTAJE			
Datos del indicador	Tipo de Indicador	GESTIÓN		Linea Base				
	Dimensión a med	EFICACIA		Parámetros de Evaluación y Resultado Semaforzado	Evaluación <= 0.5	100	●	
	Unidad de medid	PORCENTAJE DE TRÁMITES Y SERVICIOS INGRESADOS Y CANALIZADOS A LOS SISTEMA			Evaluación > 0.5 <= 0.85			
	Frecuencia de medición	TRIMESTRAL		Evaluación > 0.85				
Datos presupuestales	Presupuesto aprobado			Medios de verificación	REPORTE TRIMESTRAL DE TRÁMITES Y SERVICIOS INGRESADOS Y CANALIZADOS A LOS SISTEMAS DE REGISTRO Y CONTROL DEL MUNICIPIO			
	Presupuesto modificado							
	Presupuesto pagado							
	Diferencia Real pagado vs. Presupuesto aprobado							
	Diferencia Real pagado vs. Presupuesto modificado			Fuente de Financiamien	RECURSO MUNICIPAL			
FECHA DE EVALUACIÓN	DESCRIPCIÓN DE LAS ACTIVIDADES EN ESTRICTA CORRELACIÓN A LA META Y AL MÉTODO DE CÁLCULO	DATOS INGRESADOS				TIPOS DE FÓRMULAS Y RESULTADOS		
		Numerador	Denominador (Meta)	Denominador (Año anterior Linea base)	Meta Integral para el efecto de evaluación	Indice	Tasa de Variación	Razón o Promedio
21/12/2018	Se recibieron 19,307 tramites y servicios por la ciudadanía ingresados al sistema SIEBEL mismo que fueron atendidos en su totalidad, Así mismo se recibieron 5,246 tramites y servicios por la ciudadanía ingresados al sistema LORBIZ mismos que fueron atendidos	24553	24553				100	100
Tipo de Resultado	Detalle de Resultados por Periodo	Denominador (Metas 100%)			Concepto	Delegacione		Población Beneficiaria
Real por Periodo	Mes 12 Diciembre	24553	24553		Planeado	MUNICIPIO DE QUERÉTARO		30,000
Acumulad	TOTAL	49816	49816		Real	MUNICIPIO DE		30,000
Observaciones					Número de archivos:		1	

DE LA PEÑA JUAREZ HECTOR  
 Nombre y firma del titular de la dependencia  
 Validación de la información

**GESTIÓN PARA RESULTADOS**  
**MATRIZ DE INDICADORES Y RESULTADOS 2018**

Ficha Técnica y Evaluación por Indicador  
SECRETARÍA EJECUTIVA

DEPENDENCIA	SECRETARIA DE GESTION DELEGACIONAL			ALINEACIÓN AL PMD						
PROGRAMA	PROTEGE INFRAESTRUCTURA	CLAVE PMD COMPLETA			Eje	01.00.00.00				
		01.01.10.05			Programa	01.01.00.00				
		Ejercicio	2018		Linea de Acción	01.01.10.00				
		Periodo	201812		Componente	01.01.10.05				
NO. DE PROGRAMA	01010000	Fecha de Evaluación	20/12/2018		Actividad					
					NUE Componente	690000.000				
RESUMEN NARRATIVO	TRAMITES, SOLICITUDES Y REQUERIMIENTOS CIUDADANAS ATENDIDAS									
META CUANTITATIVA DESCRIPCIÓN	INCREMENTAR POR LO MENOS EN 5% LA CALIFICACIÓN PROMEDIO DE LAS ENCUESTAS DE PERCEPCIÓN CIUDADANA EN LA CALIDAD DE LOS SERVICIOS DE LAS DELEGACIONES MUNICIPALES, RESPECTO AL AÑO ANTERIOR.				Meta cifras	5				
META CUALITATIVA	MEJORAR LA CALIDAD DEL SERVICIO DE LAS DELEGACIONES EN BENEFICIO DE LA CIUDADNÍA				Población Beneficiaria	878,931				
NOMBRE DEL INDICADOR	TASA DE VARIACIÓN EN EL NIVEL DE SERVICIO POR LAS ENCUESTAS DE PERCEPCIÓN CIUDADANA REALIZADAS EN LAS DELEGACIONES				Variable a Medir	PUNTOS DE LAS ENCUESTAS DE PERCEPCIÓN CIUDADANA				
MÉTODO CÁLCULO	(CANTIDAD DE TOTAL DE PUNTOS OBTENIDOS EN LAS ENCUESTAS DE PERCEPCIÓN DE CALIDAD REALIZADAS EN EL 2017 / CANTIDAD TOTAL DE PUNTOS OBTENIBLES POR LAS ENCUESTAS REALIZADAS)*100				Tipo de Fórmula	TASA				
Datos del indicador	Tipo de Indicador	ESTRATÉGICO		Linea Base	70					
	Dimensión a med	CALIDAD		Parámetros de Evaluación y Resultado Semaforzado	Evaluación <= 0.5		100			
	Unidad de medid	TASA DE VARIACIÓN EN EL NIVEL DE SERVICIO POR LAS ENCUESTAS DE PERCEPCIÓN CIUDADANA			Evaluación > 0.5 <= 0.85					
	Frecuencia de medición	TRIMESTRAL		Evaluación > 0.85						
Datos presupuestales	Presupuesto aprobado	\$0.00		Medios de verificación	REPORTE TRIMESTRAL DE ENCUESTAS DE PERCEPCIÓN CIUDADANA REALIZADAS EN LAS DELEGACIONES					
	Presupuesto modificado	-\$744,649.87								
	Presupuesto pagado	\$337,020.35								
	Diferencia Real pagado vs. Presupuesto aprobado	-\$337,020.35 0%								
	Diferencia Real pagado vs. Presupuesto modificado	-\$1,081,670.22 -220.95%		Fuente de Financiamien	RECURSO MUNICIPAL					
FECHA DE EVALUACIÓN	DESCRIPCIÓN DE LAS ACTIVIDADES EN ESTRICTA CORRELACIÓN A LA META Y AL MÉTODO DE CÁLCULO	DATOS INGRESADOS				TIPOS DE FÓRMULAS Y RESULTADOS				
		Numerador	Denominador (Meta)	Denominador (Año anterior Linea base)	Meta Integral para el efecto de evaluación	Indice	Tasa de Variación	Razón ó Promedio	Porcentaje (Cobertura, Focalización)	Porcentaje de avance
20/12/2018	En este periodo no se llevó a cabo ninguna encuesta de percepción ciudadana en ninguna Delegación	0	5	70	73.5	*****			125	
Tipo de Resultado	Detalle de Resultados por Periodo	Denominador (Metas 100%)			Concepto	Delegacione		Población Beneficiaria		
Real por Periodo	Mes 12 Diciembre	0				Planeado	MUNICIPIO DE QUERETARO		878,931	
Acumulad	TOTAL	274347					Real	MUNICIPIO DE QUERETARO		0
Observaciones					Número de archivos:	1				

**RODRIGUEZ PARADA DANIEL**


Nombre y firma del titular de la dependencia

Validación de la información

**GESTIÓN PARA RESULTADOS**  
**MATRIZ DE INDICADORES Y RESULTADOS 2018**

Ficha Técnica y Evaluación por Indicador

SECRETARÍA EJECUTIVA


DEPENDENCIA		SECRETARIA DE GESTION DELEGACIONAL				ALINEACIÓN AL PMD					
PROGRAMA	PROTEGE INFRAESTRUCTURA	CLAVE PMD COMPLETA 01.01.10.05.01				Eje	01.00.00.00				
		Ejercicio	2018			Programa	01.01.00.00				
		Periodo	201812			Linea de Acción	01.01.10.00				
NO. DE PROGRAMA	01010000	Fecha de Evaluación	20/12/2018			Componente	01.01.10.05				
					Actividad	01.01.10.05.01					
					NUE Componente	690000.000					
RESUMEN NARRATIVO	APLICACION DE ENCUESTA DE PERCEPCION DE CALIDAD EN EL SERVICIO A LOS CIUDADANOS DE LAS DELEGACIONES										
META CUANTITATIVA DESCRIPCIÓN	REALIZAR MENSUALMENTE 150 ENCUESTAS POR DELEGACIÓN DE PERCEPCIÓN CIUDADANA EN LA CALIDAD DE LOS SERVICIOS QUE OTORGAN LAS DELEGACIONES MUNICIPALES				Meta cifras	9450					
META CUALITATIVA	MEJORAR EL SERVICIO DE LA DELEGACIÓN EN BENEFICIO DE LA CIUDADANÍA				Población Beneficiaria	878931					
NOMBRE DEL INDICADOR	PORCENTAJE DE ENCUESTAS DE PERCEPCIÓN CIUDADANA SOBRE LA CALIDAD DE LOS SERVICIOS QUE OTORGAN LAS DELEGACIONES MUNICIPALES				Variable a Medir	ENCUESTAS DE PERCEPCIÓN CIUDADANA EN CALID					
MÉTODO CÁLCULO	(CANTIDAD DE ENCUESTAS DE PERCEPCIÓN CIUDADANA SOBRE LA CALIDAD DE LOS SERVICIOS DELEGACIONALES APLICADAS/CANTIDAD DE ENCUESTAS PLANEADAS) *100				Tipo de Fórmula	PORCENTAJE					
Datos del indicador	Tipo de Indicador	GESTIÓN		Linea Base		Parámetros de Evaluación y Resultado Semaforizado	54.33		Evaluación <= 0.5		
	Dimensión a med	CALIDAD							Evaluación > 0.5 <= 0.85		
	Unidad de medid	PORCENTAJE DE ENCUESTAS DE PERCEPCIÓN CIUDADANA SOBRE LA CALID							Evaluación > 0.85		
	Frecuencia de medición	TRIMESTRAL									
Datos presupuestales	Presupuesto aprobado			Medios de verificación		REPORTE TRIMESTRAL DE RESULTADOS DE ENCUESTAS DE PERCEPCIÓN CIUDADANA EN LA CALIDAD DE LOS SERVICIOS QUE OTORGAN LAS DELEGACIONES MUNICIPALES					
	Presupuesto modificado										
	Presupuesto pagado										
	Diferencia Real pagado vs. Presupuesto aprobado										
	Diferencia Real pagado vs. Presupuesto modificado			Fuente de Financiamien	RECURSO MUNICIPAL						
FECHA DE EVALUACIÓN	DESCRIPCIÓN DE LAS ACTIVIDADES EN ESTRICTA CORRELACIÓN A LA META Y AL MÉTODO DE CÁLCULO		DATOS INGRESADOS			TIPOS DE FÓRMULAS Y RESULTADOS					
20/12/2018	En este periodo no se realizaron encuestas de percepción ciudadana en ninguna Delegación.		Numerador	Denominador (Meta)	Denominador (Año anterior Linea base)	Meta Integral para el efecto de evaluación	Índice	Tasa de Variación	Razón ó Promedio	Porcentaje (Cobertura, Focalización)	Porcentaje de avance
			0	9450						54.33	54.33
Tipo de Resultado	Detalle de Resultados por Periodo		Denominador (Metas 100%)			Concepto	Delegacione		Población Beneficiaria		
Real por Periodo	Mes 12 Diciembre		0			Planeado	MUNICIPIO DE QUERÉTARO		878931		
Acumulad	TOTAL		5134				Real	MUNICIPIO DE		0	
Observaciones						Número de archivos:		1			


 RODRIGUEZ PARADA DANIEL

 Nombre y firma del titular de la dependencia  
Validación de la información

**GESTIÓN PARA RESULTADOS**  
**MATRIZ DE INDICADORES Y RESULTADOS 2018**

 Ficha Técnica y Evaluación por Indicador  
 SECRETARÍA EJECUTIVA

DEPENDENCIA		SECRETARIA DE GESTION DELEGACIONAL				ALINEACIÓN AL PMD				
PROGRAMA	PROTEGE INFRAESTRUCTURA	CLAVE PMD COMPLETA				Eje	01.00.00.00			
		01.01.10.05.02				Programa	01.01.00.00			
		Ejercicio	2018			Linea de Acción	01.01.10.00			
		Periodo	201812			Componente	01.01.10.05			
NO. DE PROGRAMA	01010000	Fecha de Evaluación	20/12/2018			Actividad	01.01.10.05.02			
					NUE Componente	690000.000				
RESUMEN NARRATIVO	ATENCION DE TRAMITES, QUEJAS Y PETICIONES DE LOS CIUDADANOS									
META CUANTITATIVA DESCRIPCIÓN	ATENDER Y/O CANALIZAR EL 100% DE LAS SOLICITUDES DE TRAMITES, QUEJAS Y PETICIONES DE LOS CIUDADANOS RECIBIDAS					Meta cifras	100%			
META CUALITATIVA	MEJORAR EL SERVICIO DE RESPUESTA A LOS CIUDADANOS					Población Beneficiaria	878931			
NOMBRE DEL INDICADOR	PORCENTAJE DE SOLICITUDES DE TRAMITES, QUEJAS Y PETICIONES DE LOS CIUDADANOS ATENDIDAS Y/O CANALIZADAS					Variable a Medir	SOLICITUDES DE TRAMITES, QUEJAS Y PETICIONES DE LOS CIU			
MÉTODO CÁLCULO	(CANTIDAD DE SOLICITUDES DE TRÁMITES, QUEJAS Y PETICIONES CIUDADANAS ATENDIDAS Y/O CANALIZADAS/CANTIDAD TOTAL RECIBIDA) *100					Tipo de Fórmula	PORCENTAJE			
Datos del indicador	Tipo de Indicador	GESTIÓN			Linea Base	Evaluación <= 0.5 Evaluación > 0.5 <= 0.85 Evaluación > 0.85	99.04			
	Dimensión a med	EFICIENCIA			Parámetros de Evaluación y Resultado Semaforizado					
	Unidad de medida	PORCENTAJE DE SOLICITUDES DE TRAMITES, QUEJAS Y PETICIONES DE LOS CIUDADANOS								
	Frecuencia de medición	TRIMESTRAL								
Datos presupuestales	Presupuesto aprobado				Medios de verificación	REPORTE TRIMESTRAL DE SOLICITUDES DE TRAMITES, QUEJAS Y PETICIONES DE LOS CIUDADANOS ATENDIDAS Y/O CANALIZADAS				
	Presupuesto modificado									
	Presupuesto pagado									
	Diferencia Real pagado vs. Presupuesto aprobado									
	Diferencia Real pagado vs. Presupuesto modificado				Fuente de Financiamien					
FECHA DE EVALUACIÓN	DESCRIPCIÓN DE LAS ACTIVIDADES EN ESTRICTA CORRELACIÓN A LA META Y AL MÉTODO DE CÁLCULO	Numerador	Denominador (Meta)	Denominador (Año anterior Linea base)	Meta Integral para el efecto de evaluación	Indice	Tasa de Variación	Razón o Promedio	Porcentaje (Cobertura, Focalización)	Porcentaje de avance
20/12/2018	En este periodo no se han recibido quejas por parte de la ciudadanía en ninguna Delegación.	0	0						99.04	99.04
Tipo de Resultado	Detalle de Resultados por Periodo	Denominador (Metas 100%)			Concepto	Delegacione		Población Beneficiaria		
Real por Periodo	Mes 12 Diciembre	0	0			Planeado	MUNICIPIO DE QUERÉTARO		878931	
Acumulado	TOTAL	3397	3430			Real	MUNICIPIO DE		0	
Observaciones						Número de archivos:	1			


**RODRIGUEZ PARADA DANIEL**

 Nombre y firma del titular de la dependencia  
 Validación de la información

**GESTIÓN PARA RESULTADOS**  
**MATRIZ DE INDICADORES Y RESULTADOS 2018**

Ficha Técnica y Evaluación por Indicador

SECRETARÍA EJECUTIVA

DEPENDENCIA		SECRETARIA DE GESTION DELEGACIONAL				ALINEACIÓN AL PMD				
PROGRAMA	PROTEGE INFRAESTRUCTURA	CLAVE PMD COMPLETA				Eje	01.00.00.00			
		01.01.10.05.03				Programa	01.01.00.00			
		Ejercicio	2018			Linea de Acción	01.01.10.00			
		Periodo	201812			Componente	01.01.10.05			
NO. DE PROGRAMA	01010000		Fecha de Evaluación	20/12/2018		Actividad	01.01.10.05.03			
						NUE Componente	690000.000			
RESUMEN NARRATIVO	REALIZACION DE VERIFICACIONES E IMPACTOS SOCIALES PARA VO.BO.									
META CUANTITATIVA DESCRIPCIÓN	REALIZAR EL 100% DE LAS VERIFICACIONES SOLICITADAS POR LOS CIUDADANOS , LAS DEPENDENCIAS E INSTANCIAS GUBERNAMENTALES PARA ANALIZAR LOS IMPACTOS SOCIALES DE LAS PETICIONES Y EMITIR LOS VO.BO.					Meta cifras	100%			
META CUALITATIVA	BRINDAR ATENCIÓN OPORTUNA A LOS CIUDADANOS Y DEPENDENCIAS QUE SOLICITAN LA GENERACIÓN DE VO.BO.					Población Beneficiaria	878931			
NOMBRE DEL INDICADOR	PORCENTAJE DE VO.BO. EMITIDOS POR VERIFICACIONES E IMPACTOS SOCIALES DE SOLICITUDES CIUDADANAS RECIBIDAS					Variable a Medir	VO.BO. EMITIDOS			
MÉTODO CÁLCULO	(CANTIDAD DE VO.BO. EMITIDOS / CANTIDAD DE VO.BO. DE VERIFICACION E IMPACTOS SOCIALES RECIBIDOS)*100					Tipo de Fórmula	PORCENTAJE			
Datos del indicador	Tipo de Indicador	GESTIÓN			Linea Base	Evaluación de Parámetros de Evaluación y Resultado Semaforizado	98.63	Evaluación <= 0.5		
	Dimensión a med	EFICIENCIA			PORCENTAJE DE VO.BO. EMITIDOS POR VERIFICACIONES E IMPACTOS			Evaluación > 0.5 <= 0.85		
	Unidad de medid							Evaluación > 0.85		
	Frecuencia de medición	TRIMESTRAL								
Datos presupuestales	Presupuesto aprobado				Medios de verificación	REPORTE TRIMESTRAL DE VO.BO. EMITIDOS DE VERIFICACIONES E IMPACTOS SOCIALES PARA VO.BO. REALIZADAS				
	Presupuesto modificado									
	Presupuesto pagado									
	Diferencia Real pagado vs. Presupuesto aprobado									
	Diferencia Real pagado vs. Presupuesto modificado									
FECHA DE EVALUACIÓN	DESCRIPCIÓN DE LAS ACTIVIDADES EN ESTRICTA CORRELACIÓN A LA META Y AL MÉTODO DE CÁLCULO	DATOS INGRESADOS				TIPOS DE FÓRMULAS Y RESULTADOS				
		Numerador	Denominador (Meta)	Denominador (Año anterior Linea base)	Meta Integral para el efecto de evaluación	Indice	Tasa de Variación	Razón o Promedio	Porcentaje (Cobertura, Focalización)	Porcentaje de avance
20/12/2018	En este periodo no se han recibido Vo.Bo. de Verificaciones ni de Impactos Sociales.	0	0					98.63	98.63	
Tipo de Resultado	Detalle de Resultados por Periodo	Denominador (Metas 100%)			Concepto	Delegacione		Población Beneficiaria		
Real por Periodo	Mes 12 Diciembre	0	0		Planeado	MUNICIPIO DE QUERÉTARO		878931		
Acumulado	TOTAL	1798	1823		Real	MUNICIPIO DE		0		
Observaciones					Número de archivos:		1			

RODRIGUEZ PARADA DANIEL

 Nombre y firma del titular de la dependencia  
 Validación de la información